SEZIONE A-A
SCALA 1:50

PROFILO LONGITUDINALE
IN ASSE GALLERIA

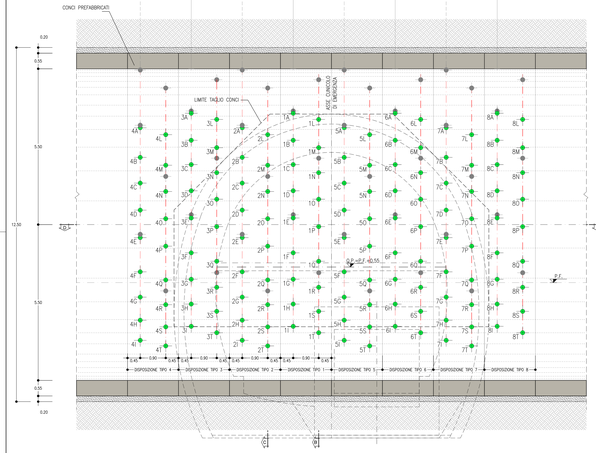

SEZIONE B-B
SCALA 1:50

SEZIONE TRASVERSALE
DISPOSIZIONE TIPO 1

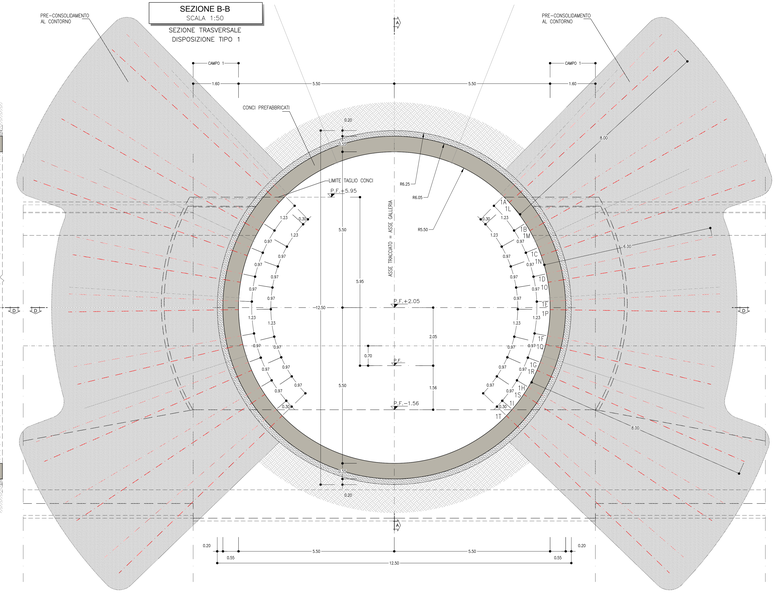

SEZIONE C-C
SCALA 1:50

SEZIONE TRASVERSALE
DISPOSIZIONE TIPO 2

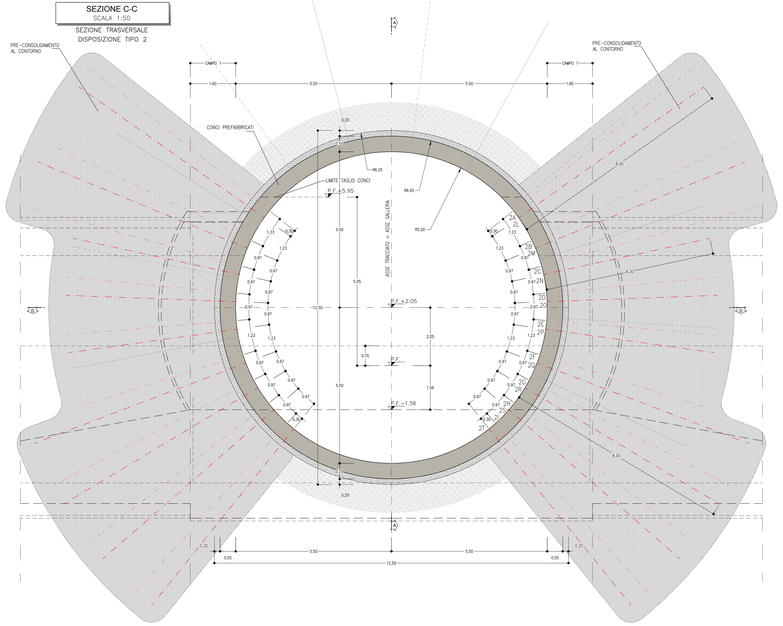

KEY-PLAN - Scala 1:50000

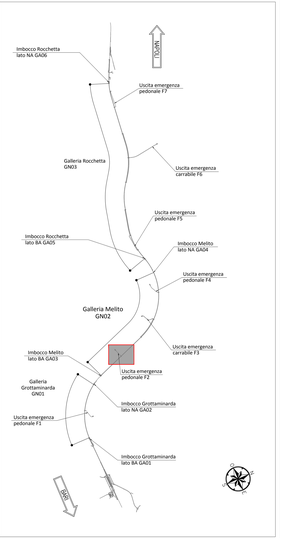

PARTICOLARE "A"

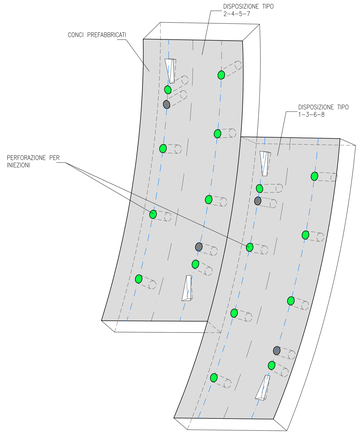

SEZIONE D-D
SCALA 1:50

PIANTA

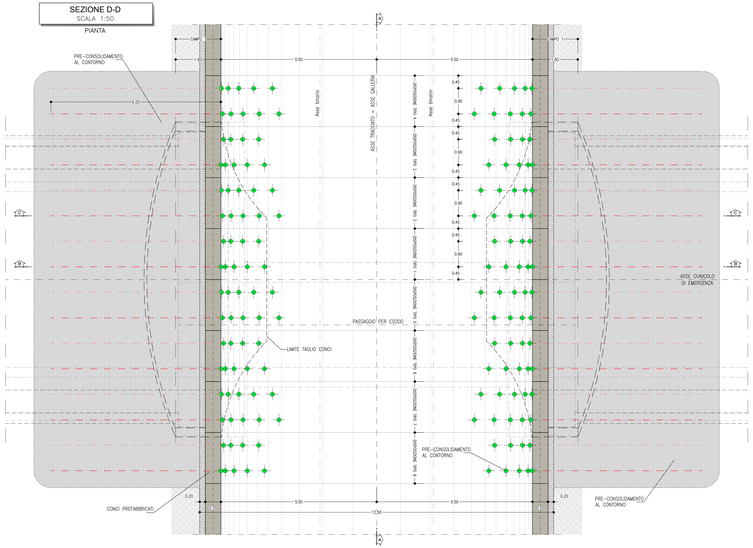

TABELLA RIASSUNTIVA – Linea/accesso pedonale	
PRE-CONSOLIDAMENTO AL CONTORNO	DISPOSIZONE TIPO 1–3–6–8 N° 18 TRATTAMENTI CON MISCELE CEMENTIZIE DISPOSTI IN RAGGIERE ALTERNATE, L=6.00–8.00m PASSO LONG.=4ml.m PASSO TRASV.=0.93m DISPOSIZONE TIPO 2–4–5–7 N° 18 TRATTAMENTI CON MISCELE CEMENTIZIE DISPOSTI IN RAGGIERE ALTERNATE, L=6.00–8.00m PASSO LONG.=4ml.m PASSO TRASV.=0.93m

LINEA/ACCESSO PEDONALE
PRINCIPALI FASI ESECUTIVE
FASE 1: PREPARAZIONE ED PIANI DI LAVORO
FASE 2: ESECUZIONE DEL CONSOLIDAMENTO AL CONTORNO MEDIANTE INIEZIONI CEMENTIZIE

0 1 5 m
Scala 1:50

GEOMETRIA CONSOLIDAMENTO AL CONTORNO

DISPOSIZONE TIPO 1				DISPOSIZONE TIPO 2				DISPOSIZONE TIPO 3				DISPOSIZONE TIPO 4			
TRATTAM.	PERF. A VUOTO (m)	INIEZIONE L.(m)	TOTALE L.(m)	TRATTAM.	PERF. A VUOTO (m)	INIEZIONE L.(m)	TOTALE L.(m)	TRATTAM.	PERF. A VUOTO (m)	INIEZIONE L.(m)	TOTALE L.(m)	TRATTAM.	PERF. A VUOTO (m)	INIEZIONE L.(m)	TOTALE L.(m)
1A	0.75	7.25	8.00	2A	0.75	7.25	8.00	3A	0.75	7.25	8.00	4A	0.75	7.25	8.00
1B	0.75	7.25	8.00	2B	0.75	7.25	8.00	3B	0.75	7.25	8.00	4B	0.75	7.25	8.00
1C	0.75	7.25	8.00	2C	0.75	8.00	8.75	3C	0.75	7.25	8.00	4C	0.75	7.25	8.00
1D	0.75	5.25	6.00	2D	0.75	5.25	6.00	3D	0.75	7.25	8.00	4D	0.75	7.25	8.00
1E	0.75	5.25	6.00	2E	0.75	5.25	6.00	3E	0.75	7.25	8.00	4E	0.75	7.25	8.00
1F	0.75	5.25	6.00	2F	0.75	5.25	6.00	3F	0.75	7.25	8.00	4F	0.75	7.25	8.00
1G	0.75	7.25	8.00	2G	0.75	7.25	8.00	3G	0.75	7.25	8.00	4G	0.75	7.25	8.00
1H	0.75	7.25	8.00	2H	0.75	7.25	8.00	3H	0.75	7.25	8.00	4H	0.75	7.25	8.00
1I	0.75	7.25	8.00	2I	0.75	7.25	8.00	3I	0.75	7.25	8.00	4I	0.75	7.25	8.00
1L	0.75	7.25	8.00	2L	0.75	7.25	8.00	3L	0.75	7.25	8.00	4L	0.75	7.25	8.00
1M	0.75	7.25	8.00	2M	0.75	7.25	8.00	3M	0.75	7.25	8.00	4M	0.75	7.25	8.00
1N	0.75	7.25	8.00	2N	0.75	5.25	6.00	3N	0.75	7.25	8.00	4N	0.75	7.25	8.00
1O	0.75	5.25	6.00	2O	0.75	5.25	6.00	3O	0.75	7.25	8.00	4O	0.75	7.25	8.00
1P	0.75	5.25	6.00	2P	0.75	5.25	6.00	3P	0.75	7.25	8.00	4P	0.75	7.25	8.00
1Q	0.75	5.25	6.00	2Q	0.75	7.25	8.00	3Q	0.75	7.25	8.00	4Q	0.75	7.25	8.00
1R	0.75	7.25	8.00	2R	0.75	7.25	8.00	3R	0.75	7.25	8.00	4R	0.75	7.25	8.00
1S	0.75	7.25	8.00	2S	0.75	7.25	8.00	3S	0.75	7.25	8.00	4S	0.75	7.25	8.00
1T	0.75	7.25	8.00	2T	0.75	7.25	8.00	3T	0.75	7.25	8.00	4T	0.75	7.25	8.00
TRATTAMENTI N°72; L=6.00–8.00m															

GEOMETRIA CONSOLIDAMENTO AL CONTORNO

DISPOSIZONE TIPO 5				DISPOSIZONE TIPO 6				DISPOSIZONE TIPO 7				DISPOSIZONE TIPO 8			
TRATTAM.	PERF. A VUOTO (m)	INIEZIONE L.(m)	TOTALE L.(m)	TRATTAM.	PERF. A VUOTO (m)	INIEZIONE L.(m)	TOTALE L.(m)	TRATTAM.	PERF. A VUOTO (m)	INIEZIONE L.(m)	TOTALE L.(m)	TRATTAM.	PERF. A VUOTO (m)	INIEZIONE L.(m)	TOTALE L.(m)
5A	0.75	7.25	8.00	6A	0.75	7.25	8.00	7A	0.75	7.25	8.00	8A	0.75	7.25	8.00
5B	0.75	7.25	8.00	6B	0.75	7.25	8.00	7B	0.75	7.25	8.00	8B	0.75	7.25	8.00
5C	0.75	7.25	8.00	6C	0.75	7.25	8.00	7C	0.75	7.25	8.00	8C	0.75	7.25	8.00
5D	0.75	5.25	6.00	6D	0.75	5.25	6.00	7D	0.75	7.25	8.00	8D	0.75	7.25	8.00
5E	0.75	5.25	6.00	6E	0.75	5.25	6.00	7E	0.75	7.25	8.00	8E	0.75	7.25	8.00
5F	0.75	5.25	6.00	6F	0.75	5.25	6.00	7F	0.75	7.25	8.00	8F	0.75	7.25	8.00
5G	0.75	7.25	8.00	6G	0.75	7.25	8.00	7G	0.75	7.25	8.00	8G	0.75	7.25	8.00
5H	0.75	7.25	8.00	6H	0.75	7.25	8.00	7H	0.75	7.25	8.00	8H	0.75	7.25	8.00
5I	0.75	7.25	8.00	6I	0.75	7.25	8.00	7I	0.75	7.25	8.00	8I	0.75	7.25	8.00
5L	0.75	7.25	8.00	6L	0.75	7.25	8.00	7L	0.75	7.25	8.00	8L	0.75	7.25	8.00
5M	0.75	7.25	8.00	6M	0.75	7.25	8.00	7M	0.75	7.25	8.00	8M	0.75	7.25	8.00
5N	0.75	7.25	8.00	6N	0.75	5.25	6.00	7N	0.75	7.25	8.00	8N	0.75	7.25	8.00
5O	0.75	5.25	6.00	6O	0.75	5.25	6.00	7O	0.75	7.25	8.00	8O	0.75	7.25	8.00
5P	0.75	5.25	6.00	6P	0.75	5.25	6.00	7P	0.75	7.25	8.00	8P	0.75	7.25	8.00
5Q	0.75	5.25	6.00	6Q	0.75	7.25	8.00	7Q	0.75	7.25	8.00	8Q	0.75	7.25	8.00
5R	0.75	7.25	8.00	6R	0.75	7.25	8.00	7R	0.75	7.25	8.00	8R	0.75	7.25	8.00
5S	0.75	7.25	8.00	6S	0.75	7.25	8.00	7S	0.75	7.25	8.00	8S	0.75	7.25	8.00
5T	0.75	7.25	8.00	6T	0.75	7.25	8.00	7T	0.75	7.25	8.00	8T	0.75	7.25	8.00
TRATTAMENTI N°72; L=6.00–8.00m															

NOTA TABELLA MATERIALI

– PER LE CARATTERISTICHE DEI MATERIALI E NOTE DI CARATTERE GENERALE SI RIMANDA ALL'ELABORATO "IF2801EZZSPGN0000002"

LEGENDA

P.C.m PIANO DEI CENTRI
P.S.m PIANO DI SCAVO
Q.P.m QUOTA DI PROGETTO

NOTE GENERALI

– LE MISURE SONO ESPRESSE IN MILLIMETRI
– PER LE TOLLERANZE DI COSTRUZIONE VEDI RELAZIONE TECNICA
– EVENTUALI DIFFERENZE TRA LE MISURE TOTALI E LE SOMMATORIE DELLE MISURE PARZIALI SONO DOVUTE AGLI ARROTONDAMENTI AUTOMATICI DI AUTOCAD

COMMITTENTE:
RFI RETE FERROVIARIA ITALIANA
GRUPPO FERROVIE DELLO STATO ITALIANE

DIREZIONE LAVORI:
ITALFERR
GRUPPO FERROVIE DELLO STATO ITALIANE

APPALTATORE:
CONSORZIO
Hirpinia AV
SOCI:
salini impregilo
ASTALDI

PROGETTAZIONE:
MANDATARIA:
ROCKSOIL S.p.A.

MANDANTI:
NET ENGINEERING
Alpina S.p.A.

PROGETTO ESECUTIVO

ITINERARIO NAPOLI - BARI
RADDOPPIO TRATTA APICE - ORSARA
I LOTTO FUNZIONALE APICE - HIRPINIA

GN05 - GALLERIA MELITO - USCITA DI EMERGENZA PEDONALE F2 pk 6+075

ZONA DI INNESTO CON GALLERIA DI LINEA AL KM 6+075
INTERVENTI IN GALLERIA DI LINEA
Consolidamenti e mezzi di sostegno temporaneo - Tav. 2/3

APPALTATORE	DIRETTORE DELLA PROGETTAZIONE	PROGETTISTA
Consorzio HIRPINIA AV Direttore Tecnico Ing. Vincenzo Renato 10/06/2020	Il Responsabile integrazione fra le varie prestazioni specialistiche Ing. G. Cassani	ROCKSOIL S.p.A. Ing. G. Cassani

COMMESSA	LOTTO	FASE	ENTE	TIPO DOC.	OPERA/DISCIPLINA	PROGR.	REV.	SCALA:
IF28	01	E	ZZ	B2	GN0500	002	B	1:50

Rev.	Descrizione	Redatto	Data	Verificato	Data	Approvato	Data	Autorizzato Data
A	Emissione per consegna	M. Augusmo	01/03/00	S. Spagnolo	01/03/00	M. Gatti	01/03/00	Ing. G. Cassani
B	Revisione per ottemp.	M. Augusmo	10/06/20	S. Spagnolo	10/06/20	M. Gatti	10/06/20	
								10/06/20

File: IF2801EZZSPGN0500002B.dwg

n.Elab.: -

ACAD 21 / 201175 (Utility - 22.07.20 - 09:21 - RV-21 - W)

FILTRO DI PLOTTAGGIO : V3 FILE STAMPA : Model.dwg