SEZIONE A-A
SCALA 1:50

PROFILO LONGITUDINALE
IN ASSE GALLERIA

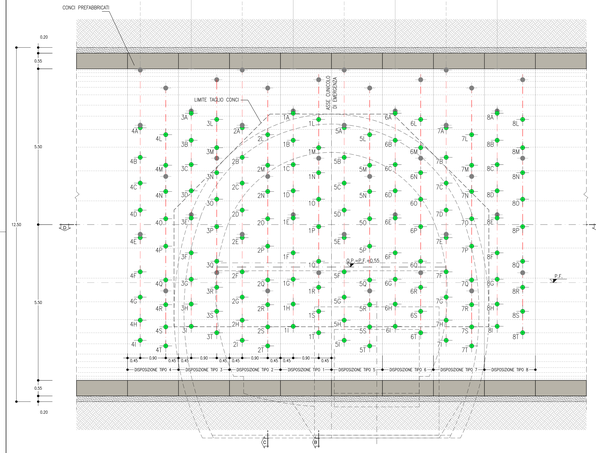

SEZIONE B-B
SCALA 1:50

SEZIONE TRASVERSALE
DISPOSIZIONE TIPO 1

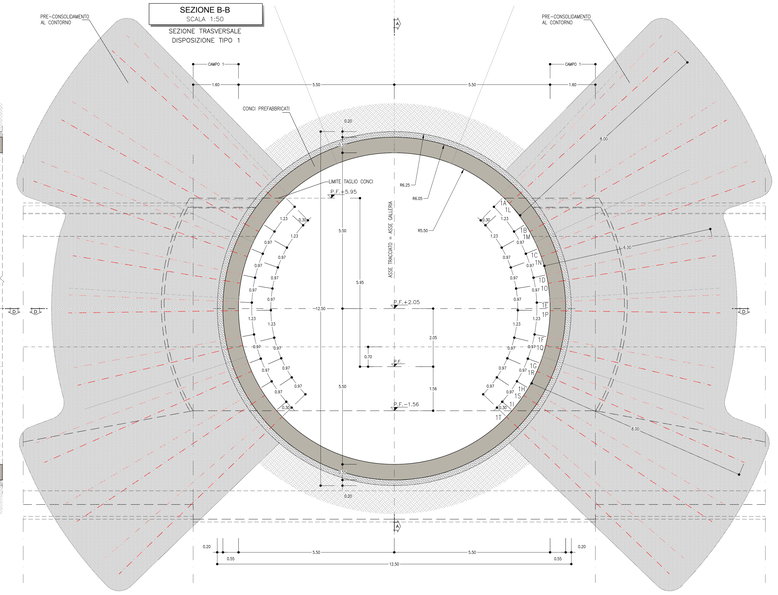

SEZIONE C-C
SCALA 1:50

SEZIONE TRASVERSALE
DISPOSIZIONE TIPO 2

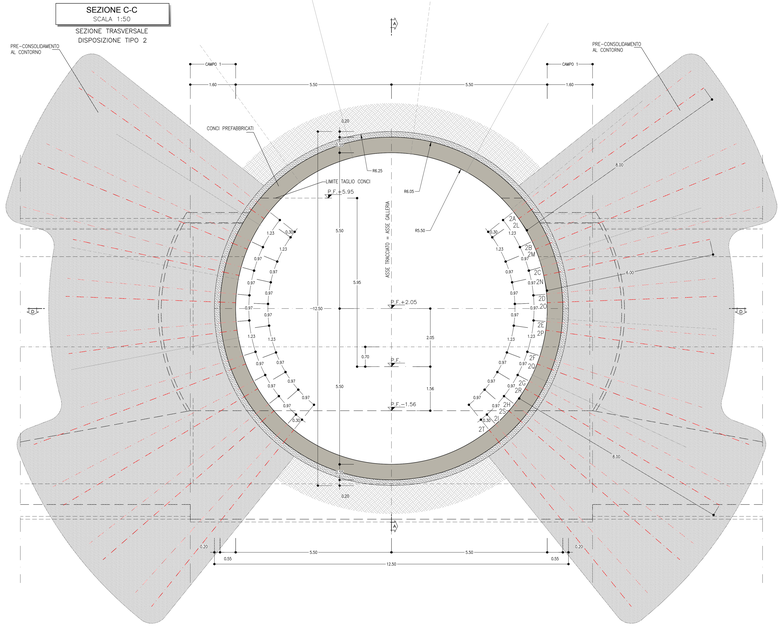

KEY-PLAN - Scala 1:50000

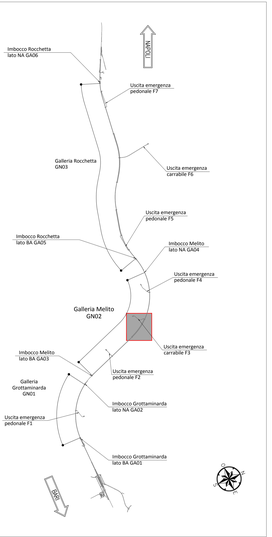

PARTICOLARE "A"

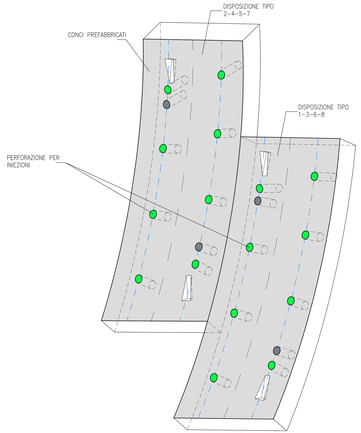

SEZIONE D-D
SCALA 1:50

PIANTA

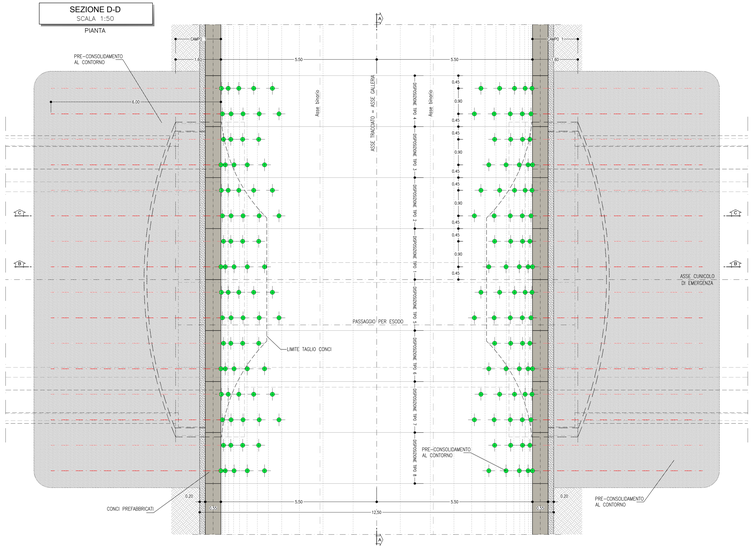

TABELLA RIASSUNTIVA – Linea/accesso pedonale

PRE-CONSOLIDAMENTO AL CONTORNO	DISPOSIZIONE TIPO 1–3–6–8 N° 18 TRATTAMENTI CON MISCELE CEMENTIZIE DISPOSTI IN RAGGIERE ALTERNATE, L=6.00–8.00m PASSO LONG.=4ml.m PASSO TRASV.=0.30m DISPOSIZIONE TIPO 2–4–5–7 N° 18 TRATTAMENTI CON MISCELE CEMENTIZIE DISPOSTI IN RAGGIERE ALTERNATE, L=6.00–8.00m PASSO LONG.=4ml.m PASSO TRASV.=0.30m

LINEA/ACCESSO PEDONALE
PRINCIPALI FASI ESECUTIVE

FASE 1: PREPARAZIONE ED PIANI DI LAVORO

FASE 2: ESECUZIONE DEL CONSOLIDAMENTO AL CONTORNO MEDIANTE INIEZIONI CEMENTIZIE

0 1 5 m
Scala 1:50

GEOMETRIA CONSOLIDAMENTO AL CONTORNO

DISPOSIZIONE TIPO 1				DISPOSIZIONE TIPO 2				DISPOSIZIONE TIPO 3				DISPOSIZIONE TIPO 4			
TRATTAM.	PERF. A VUOTO (m)	INIEZIONE L.(m)	TOTALE L.(m)	TRATTAM.	PERF. A VUOTO (m)	INIEZIONE L.(m)	TOTALE L.(m)	TRATTAM.	PERF. A VUOTO (m)	INIEZIONE L.(m)	TOTALE L.(m)	TRATTAM.	PERF. A VUOTO (m)	INIEZIONE L.(m)	TOTALE L.(m)
1A	0.75	7.25	8.00	2A	0.75	7.25	8.00	3A	0.75	7.25	8.00	4A	0.75	7.25	8.00
1B	0.75	7.25	8.00	2B	0.75	7.25	8.00	3B	0.75	7.25	8.00	4B	0.75	7.25	8.00
1C	0.75	7.25	8.00	2C	0.75	8.00	8.75	3C	0.75	7.25	8.00	4C	0.75	7.25	8.00
1D	0.75	5.25	6.00	2D	0.75	5.25	6.00	3D	0.75	7.25	8.00	4D	0.75	7.25	8.00
1E	0.75	5.25	6.00	2E	0.75	5.25	6.00	3E	0.75	7.25	8.00	4E	0.75	7.25	8.00
1F	0.75	5.25	6.00	2F	0.75	5.25	6.00	3F	0.75	7.25	8.00	4F	0.75	7.25	8.00
1G	0.75	7.25	8.00	2G	0.75	7.25	8.00	3G	0.75	7.25	8.00	4G	0.75	7.25	8.00
1H	0.75	7.25	8.00	2H	0.75	7.25	8.00	3H	0.75	7.25	8.00	4H	0.75	7.25	8.00
1I	0.75	7.25	8.00	2I	0.75	7.25	8.00	3I	0.75	7.25	8.00	4I	0.75	7.25	8.00
1L	0.75	7.25	8.00	2L	0.75	7.25	8.00	3L	0.75	7.25	8.00	4L	0.75	7.25	8.00
1M	0.75	7.25	8.00	2M	0.75	7.25	8.00	3M	0.75	7.25	8.00	4M	0.75	7.25	8.00
1N	0.75	7.25	8.00	2N	0.75	5.25	6.00	3N	0.75	7.25	8.00	4N	0.75	7.25	8.00
1O	0.75	5.25	6.00	2O	0.75	5.25	6.00	3O	0.75	7.25	8.00	4O	0.75	7.25	8.00
1P	0.75	5.25	6.00	2P	0.75	5.25	6.00	3P	0.75	7.25	8.00	4P	0.75	7.25	8.00
1Q	0.75	5.25	6.00	2Q	0.75	7.25	8.00	3Q	0.75	7.25	8.00	4Q	0.75	7.25	8.00
1R	0.75	7.25	8.00	2R	0.75	7.25	8.00	3R	0.75	7.25	8.00	4R	0.75	7.25	8.00
1S	0.75	7.25	8.00	2S	0.75	7.25	8.00	3S	0.75	7.25	8.00	4S	0.75	7.25	8.00
1T	0.75	7.25	8.00	2T	0.75	7.25	8.00	3T	0.75	7.25	8.00	4T	0.75	7.25	8.00
TRATTAMENTI N°72, L=6.00–8.00m															

GEOMETRIA CONSOLIDAMENTO AL CONTORNO

DISPOSIZIONE TIPO 5				DISPOSIZIONE TIPO 6				DISPOSIZIONE TIPO 7				DISPOSIZIONE TIPO 8			
TRATTAM.	PERF. A VUOTO (m)	INIEZIONE L.(m)	TOTALE L.(m)	TRATTAM.	PERF. A VUOTO (m)	INIEZIONE L.(m)	TOTALE L.(m)	TRATTAM.	PERF. A VUOTO (m)	INIEZIONE L.(m)	TOTALE L.(m)	TRATTAM.	PERF. A VUOTO (m)	INIEZIONE L.(m)	TOTALE L.(m)
5A	0.75	7.25	8.00	6A	0.75	7.25	8.00	7A	0.75	7.25	8.00	8A	0.75	7.25	8.00
5B	0.75	7.25	8.00	6B	0.75	7.25	8.00	7B	0.75	7.25	8.00	8B	0.75	7.25	8.00
5C	0.75	7.25	8.00	6C	0.75	7.25	8.00	7C	0.75	7.25	8.00	8C	0.75	7.25	8.00
5D	0.75	5.25	6.00	6D	0.75	5.25	6.00	7D	0.75	7.25	8.00	8D	0.75	7.25	8.00
5E	0.75	5.25	6.00	6E	0.75	5.25	6.00	7E	0.75	7.25	8.00	8E	0.75	7.25	8.00
5F	0.75	5.25	6.00	6F	0.75	5.25	6.00	7F	0.75	7.25	8.00	8F	0.75	7.25	8.00
5G	0.75	7.25	8.00	6G	0.75	7.25	8.00	7G	0.75	7.25	8.00	8G	0.75	7.25	8.00
5H	0.75	7.25	8.00	6H	0.75	7.25	8.00	7H	0.75	7.25	8.00	8H	0.75	7.25	8.00
5I	0.75	7.25	8.00	6I	0.75	7.25	8.00	7I	0.75	7.25	8.00	8I	0.75	7.25	8.00
5L	0.75	7.25	8.00	6L	0.75	7.25	8.00	7L	0.75	7.25	8.00	8L	0.75	7.25	8.00
5M	0.75	7.25	8.00	6M	0.75	7.25	8.00	7M	0.75	7.25	8.00	8M	0.75	7.25	8.00
5N	0.75	7.25	8.00	6N	0.75	5.25	6.00	7N	0.75	7.25	8.00	8N	0.75	7.25	8.00
5O	0.75	5.25	6.00	6O	0.75	5.25	6.00	7O	0.75	7.25	8.00	8O	0.75	7.25	8.00
5P	0.75	5.25	6.00	6P	0.75	5.25	6.00	7P	0.75	7.25	8.00	8P	0.75	7.25	8.00
5Q	0.75	5.25	6.00	6Q	0.75	7.25	8.00	7Q	0.75	7.25	8.00	8Q	0.75	7.25	8.00
5R	0.75	7.25	8.00	6R	0.75	7.25	8.00	7R	0.75	7.25	8.00	8R	0.75	7.25	8.00
5S	0.75	7.25	8.00	6S	0.75	7.25	8.00	7S	0.75	7.25	8.00	8S	0.75	7.25	8.00
5T	0.75	7.25	8.00	6T	0.75	7.25	8.00	7T	0.75	7.25	8.00	8T	0.75	7.25	8.00
TRATTAMENTI N°72, L=6.00–8.00m															

NOTA TABELLA MATERIALI

– PER LE CARATTERISTICHE DEI MATERIALI E NOTE DI CARATTERE GENERALE SI RIMANDA ALL'ELABORATO "IF2801EZZSPGN0000002"

LEGENDA

P.C.= PIANO DEI CENTRI
P.S.= PIANO DI SCAVO
Q.P.= QUOTA DI PROGETTO

NOTE GENERALI

– LE MISURE SONO ESPRESSE IN MILLIMETRI
– PER LE TOLLERANZE DI COSTRUZIONE VEDI RELAZIONE TECNICA
– EVENTUALI DIFFERENZE TRA LE MISURE TOTALI E LE SOMMATORIE DELLE MISURE PARZIALI SONO DOVUTE AGLI ARROTONDAMENTI AUTOMATICI DI AUTOCAD

COMMITTENTE:
RFI RETE FERROVIARIA ITALIANA
GRUPPO FERROVIE DELLO STATO ITALIANE

DIREZIONE LAVORI:
ITALFERR
GRUPPO FERROVIE DELLO STATO ITALIANE

APPALTATORE:
CONSORZIO
HirpiniaAV
SOCI
salini impregilo
ASTALDI

PROGETTAZIONE:
MANDATARIA
ROCKSOIL S.p.A.

MANDANTI
NET ENGINEERING
Alpina S.p.A.

PROGETTO ESECUTIVO

ITINERARIO NAPOLI - BARI
RADDOPPIO TRATTA APICE - ORSARA
I LOTTO FUNZIONALE APICE - HIRPINIA

GN06 - GALLERIA MELITO - USCITA DI EMERGENZA CARRABILE F3 pk 7+925 E CUNICOLO PEDONALE pk 7+050

ZONA DI INNESTO CON GALLERIA DI LINEA AL KM 7+050
INTERVENTI IN GALLERIA DI LINEA
Consolidamenti e mezzi di sostegno temporaneo - Tav. 2/3

APPALTATORE	DIRETTORE DELLA PROGETTAZIONE	PROGETTISTA
Consorzio HIRPINIA AV Direttore Tecnico Ing. Vincenzo Rinaldi 10/06/2020	Il Responsabile integrazione fra le varie prestazioni specialistiche Ing. G. Cassani	ROCKSOIL S.p.A. Ing. G. Cassani

COMMESSA	LOTTO	FASE	ENTE	TIPO DOC.	OPERA/DISCIPLINA	PROGR.	REV.	SCALA:
IF28	01	E	ZZ	BZ	GN0600	002	B	1:50 - 1:20

Rev.	Descrizione	Redatto	Data	Verificato	Data	Approvato	Data	Autorizzato Data
A	Emissione per consegna	M. Augusmo	01/03/2020	B. Spagnolo	01/03/2020	M. Gatti	01/03/2020	Ing. G. Cassani
B	Revisione per ottemperanza	M. Augusmo	10/06/2020	B. Spagnolo	10/06/2020	M. Gatti	10/06/2020	
								10/06/2020

File: IF2801EZZSZGN0600002B.dwg

n.Elab.: -

FILE: STAMPA - Modello

FORMATO DI PLOTTAGGIO : A3

ACAD.IT / 2013-SP1-Mag - 02.07.20 - R21.0 - RF