

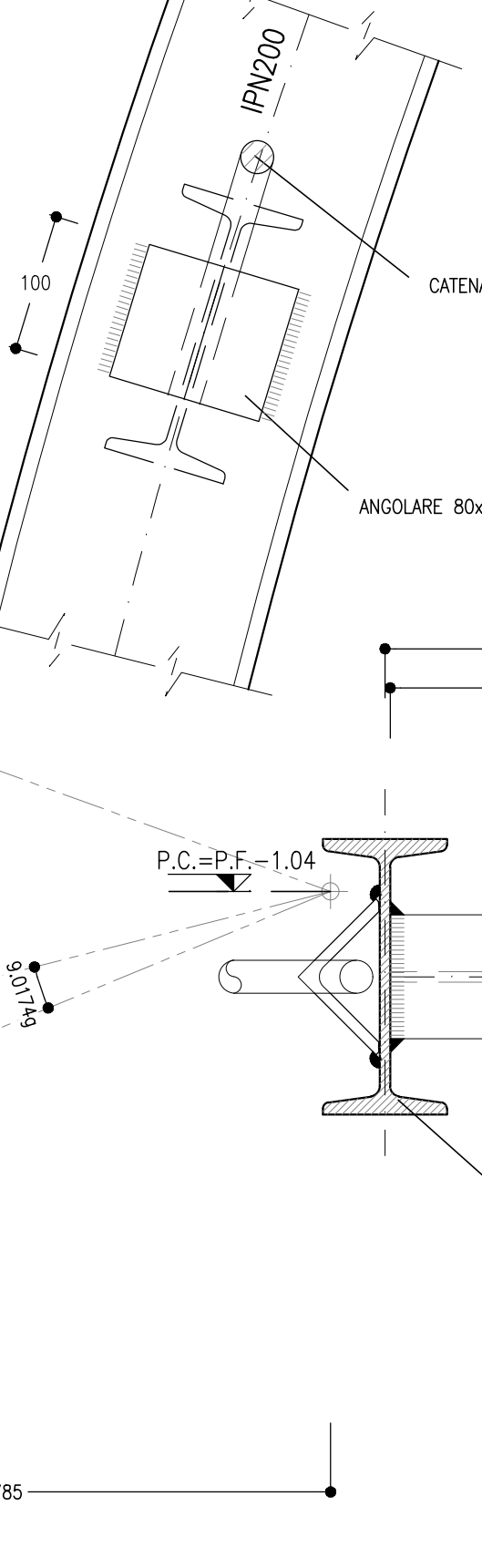
#### TABELLA PIASTRE PIEDE E GIUNZIONE CENTINA

|                                          |       |                    |
|------------------------------------------|-------|--------------------|
| 4                                        | n°1+1 | VEDI ESPLOSO Sp=20 |
| QUANTITA' RIFERITE ALLA CENTINA COMPLETA |       |                    |

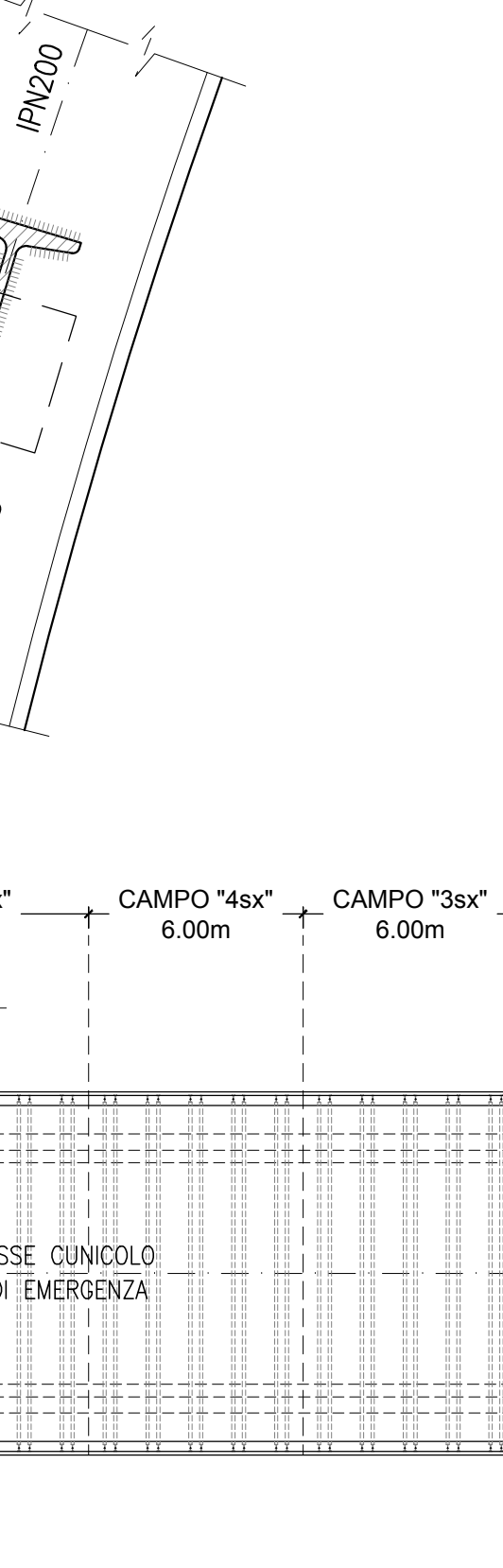
#### TABELLA PIASTRE PIEDE

|                                          |       |                    |
|------------------------------------------|-------|--------------------|
| 5                                        | n°1+1 | VEDI ESPLOSO Sp=20 |
| 6                                        | n°2+2 | VEDI ESPLOSO Sp=10 |
| 7                                        | n°2+2 | VEDI ESPLOSO Sp=10 |
| QUANTITA' RIFERITE ALLA CENTINA COMPLETA |       |                    |

#### SEZIONE C-C

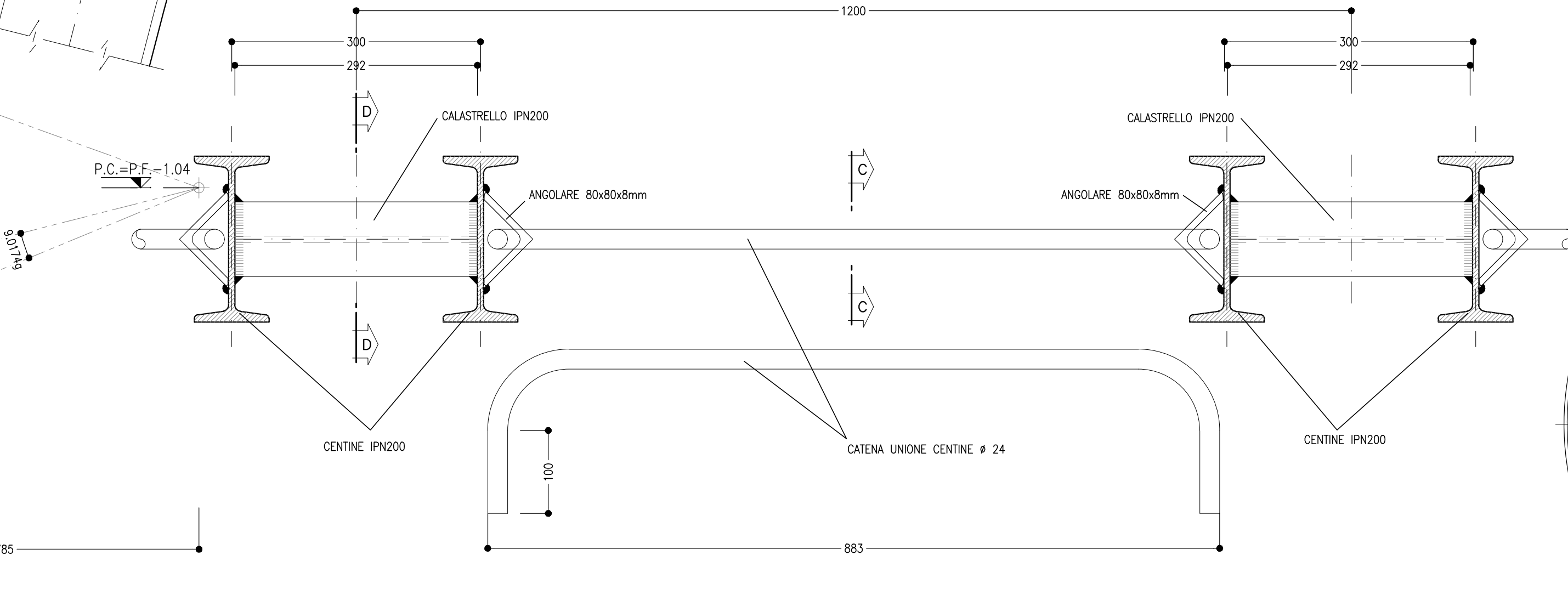


#### SEZIONE D-D



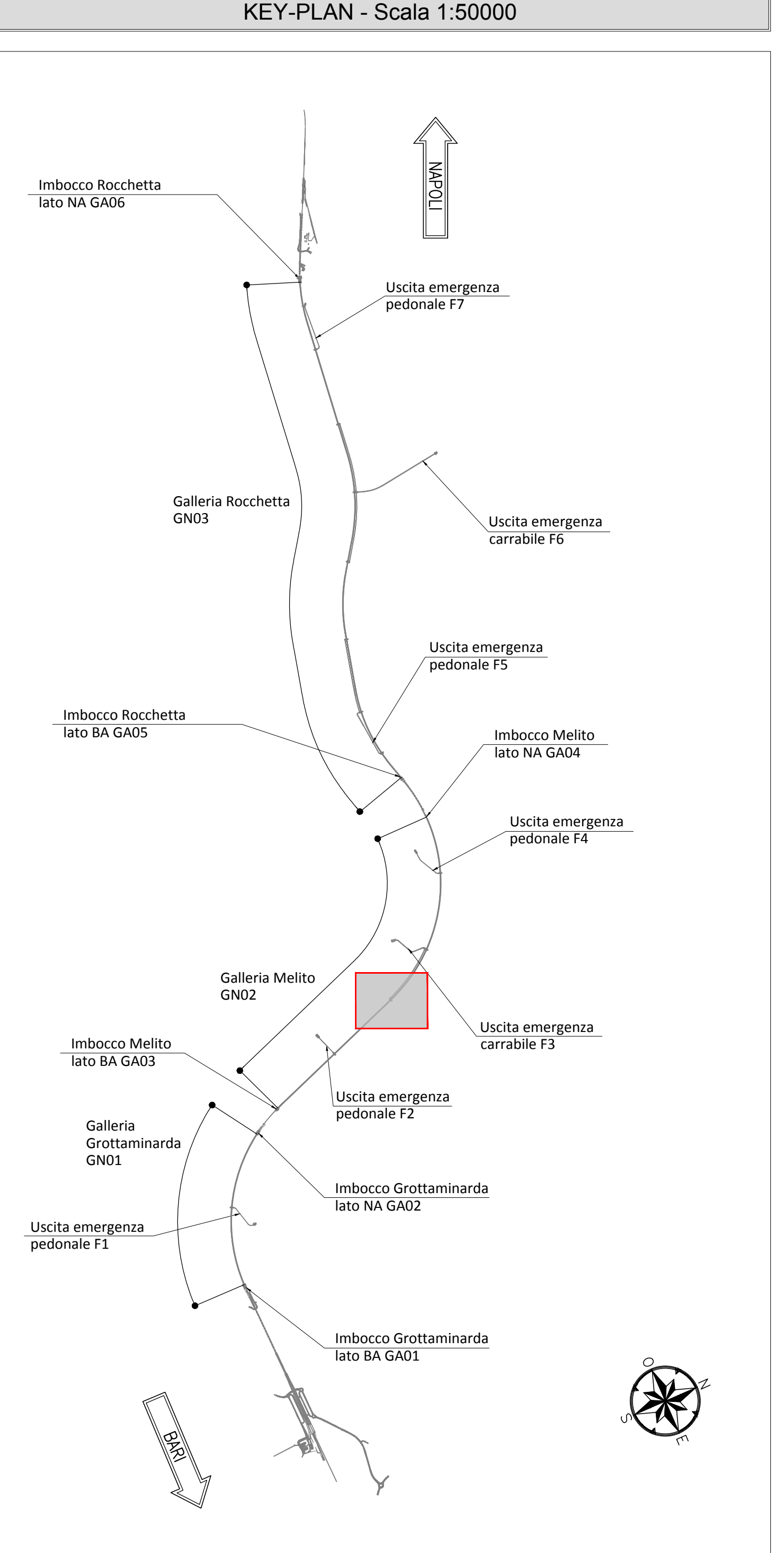
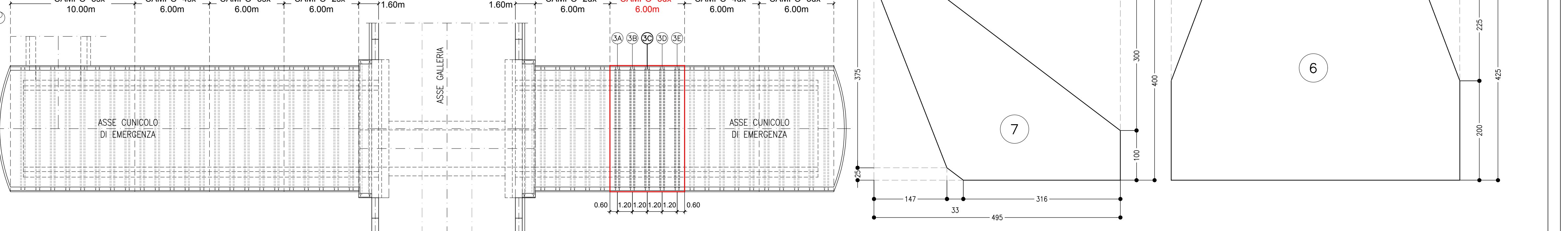
#### PARTICOLARE "3"

SCALA 1:5  
UNIONE CENTINE



#### KEY PLAN

SCALA 1:200



#### NOTA TABELLA MATERIALI

PER LE CARATTERISTICHE DEI MATERIALI E NOTE DI CARATTERE GENERALE SI RIMANDA ALL'ELABORATO "IF2801EZZSPGN000002"

#### LEGENDA

P.C.= PIANO DEI CENTRI  
P.F.= PIANO DEL FERRO  
P.S.1= PIANO DI SCAVO PROVVISORIO  
P.S.2= PIANO DI SCAVO DEFINITIVO

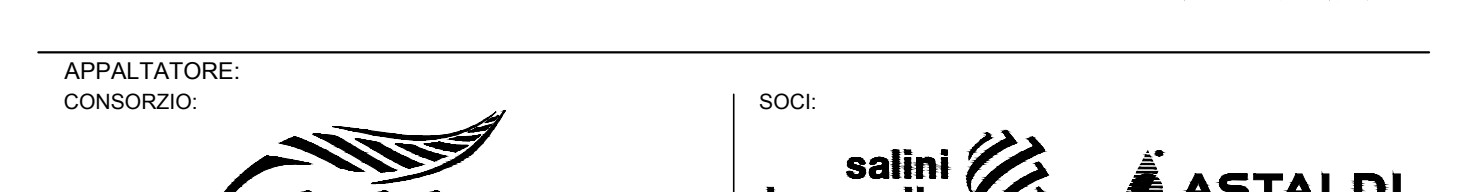
#### NOTE GENERALI

- LE MISURE E GLI SVILUPPI DELLE CENTINE SONO CALCOLATI RISPETTO AI LORO ASSI AL NETTO DELLE PIASTRE.
- LE MISURE SONO ESPRESSE IN MILLIMETRI.
- PER LE TOLLERANZE DI COSTRUZIONE VEDI RELAZIONE TECNICA.
- EVENTUALI DIFFERENZE TRA LE MISURE TOTALI E LE SOMMATORIE DELLE MISURE PARZIALI SONO DOVUTE AGLI ARROTONDAMENTI AUTOMATICI DI AUTOCAD.

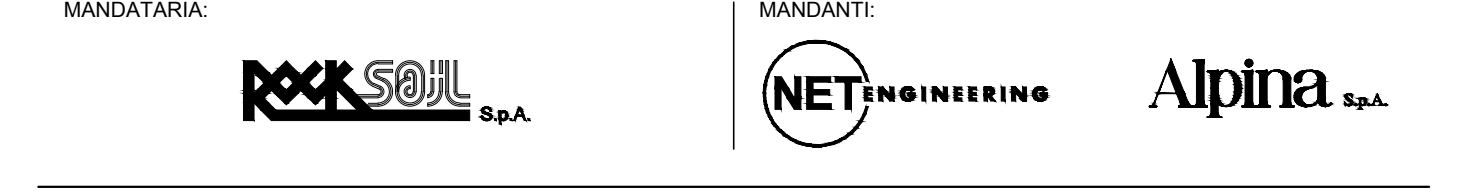
#### COMMITTEE:




#### DIREZIONE LAVORI:



#### APPALTATORE CONCORRENTE:



#### PROGETTAZIONE MANDATARIA:



#### PROGETTO ESECUTIVO

ITINERARIO NAPOLI - BARI  
RADDOPPIO TRATTA APICE - ORSARA  
LOTTO FUNZIONALE APICE - HIRPINIA  
GN05 - GALLERIA MELITO - FINESTRA COSTRUTTIVA USCITA DI EMERGENZA CARRABILE F3 pk 7+425 E CUNICOLO PEDONALE pk 7+050  
GALLERIA LATERALE DI COLLEGAMENTO LATO BINARIO DISPARI  
Campo 3 - Centina - carpenteria Tav. 2/2

| Rev. | Descrizione             | Disegnato | Data       | Verificato  | Data       | Approvato | Data       | Aut. Data       |
|------|-------------------------|-----------|------------|-------------|------------|-----------|------------|-----------------|
| A    | Emesso per consegna     | M. Aguzzo | 21/03/2020 | B. Spiganti | 21/03/2020 | M. Cassi  | 21/03/2020 | Ing. G. Cassani |
| B    | Revisione per struttura | M. Aguzzo | 04/04/2020 | B. Spiganti | 04/04/2020 | M. Cassi  | 04/04/2020 |                 |