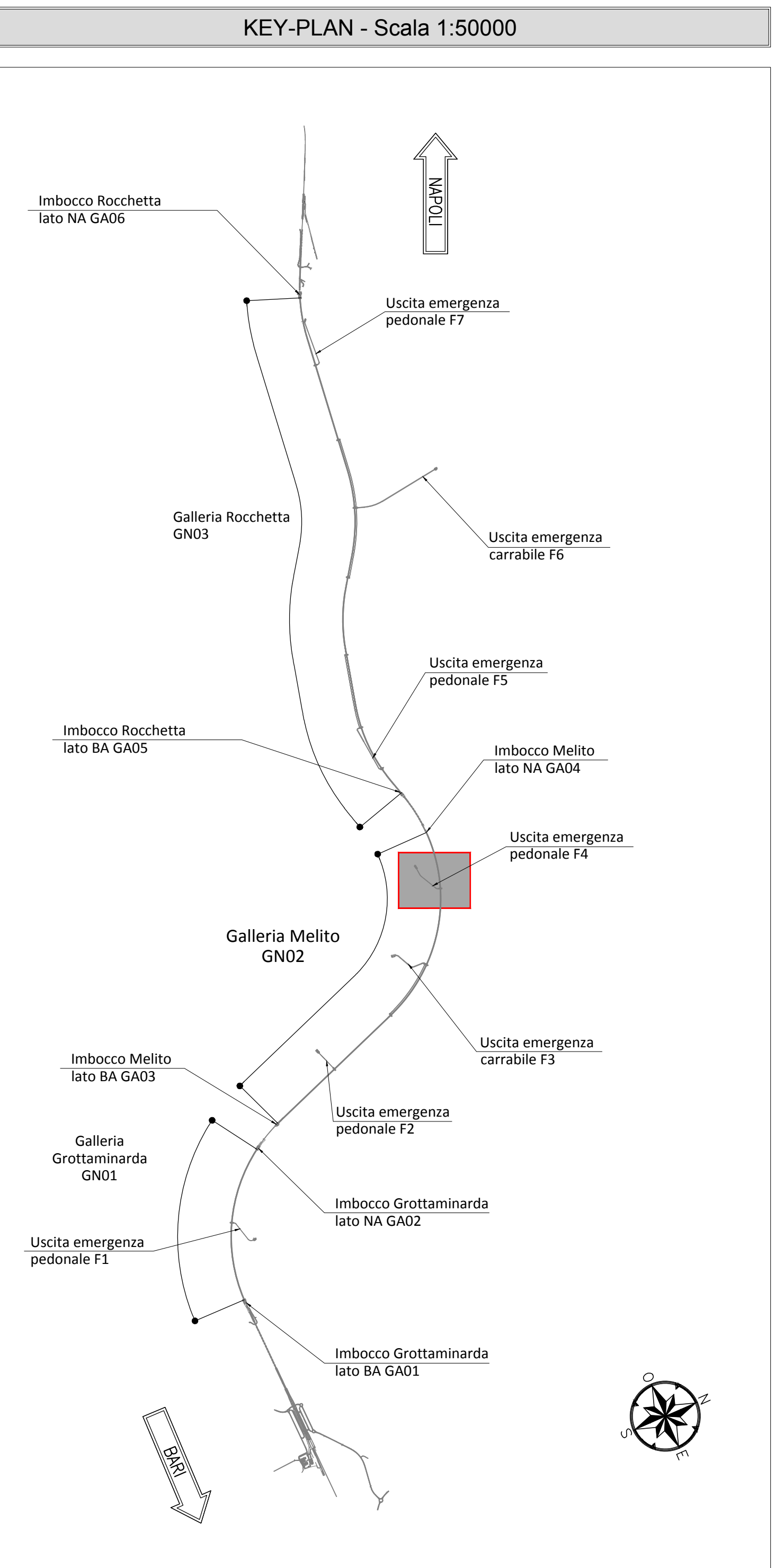
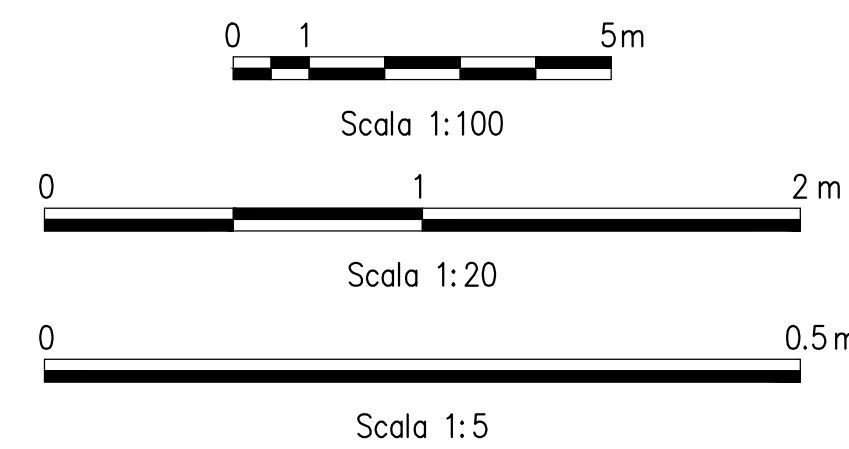
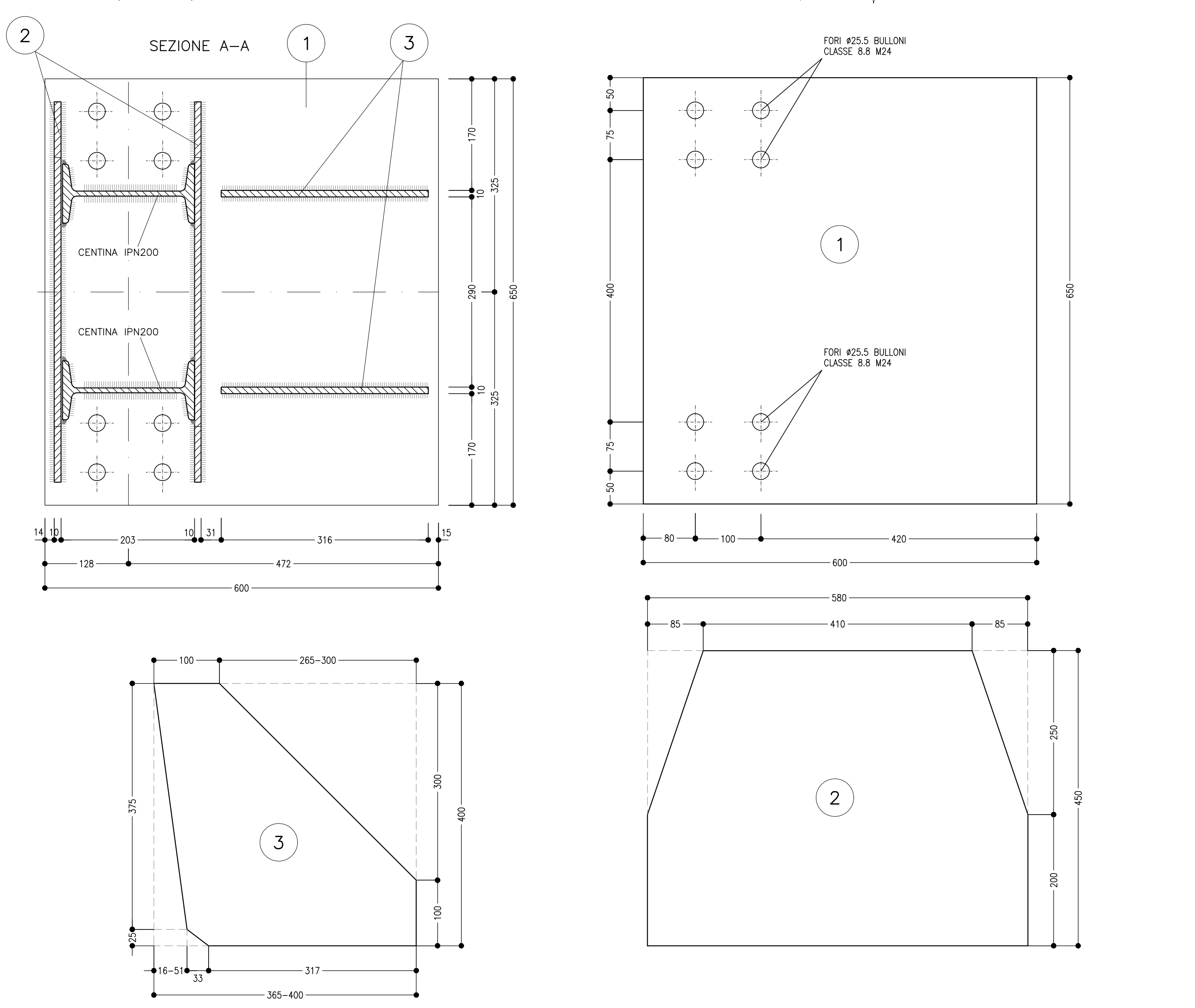
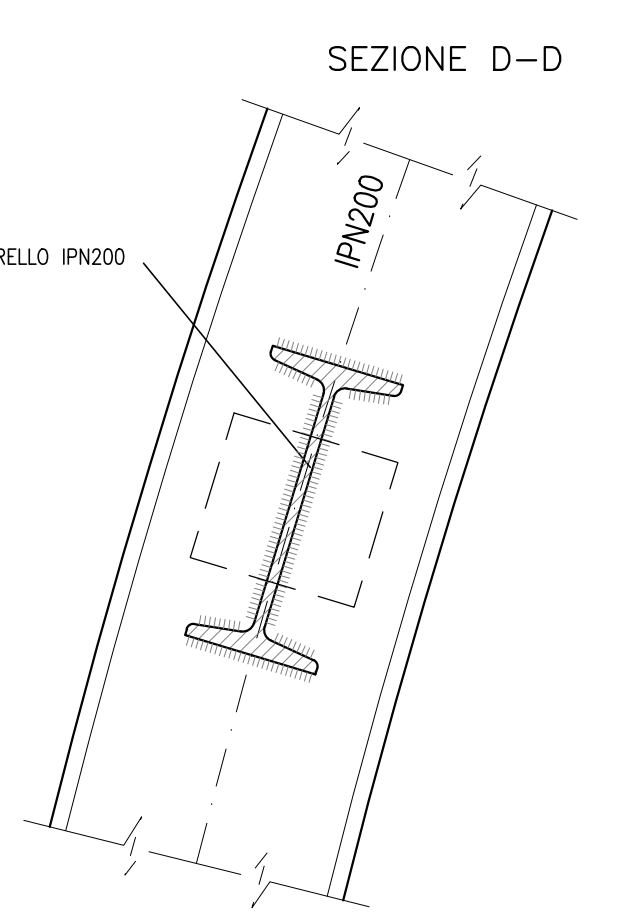
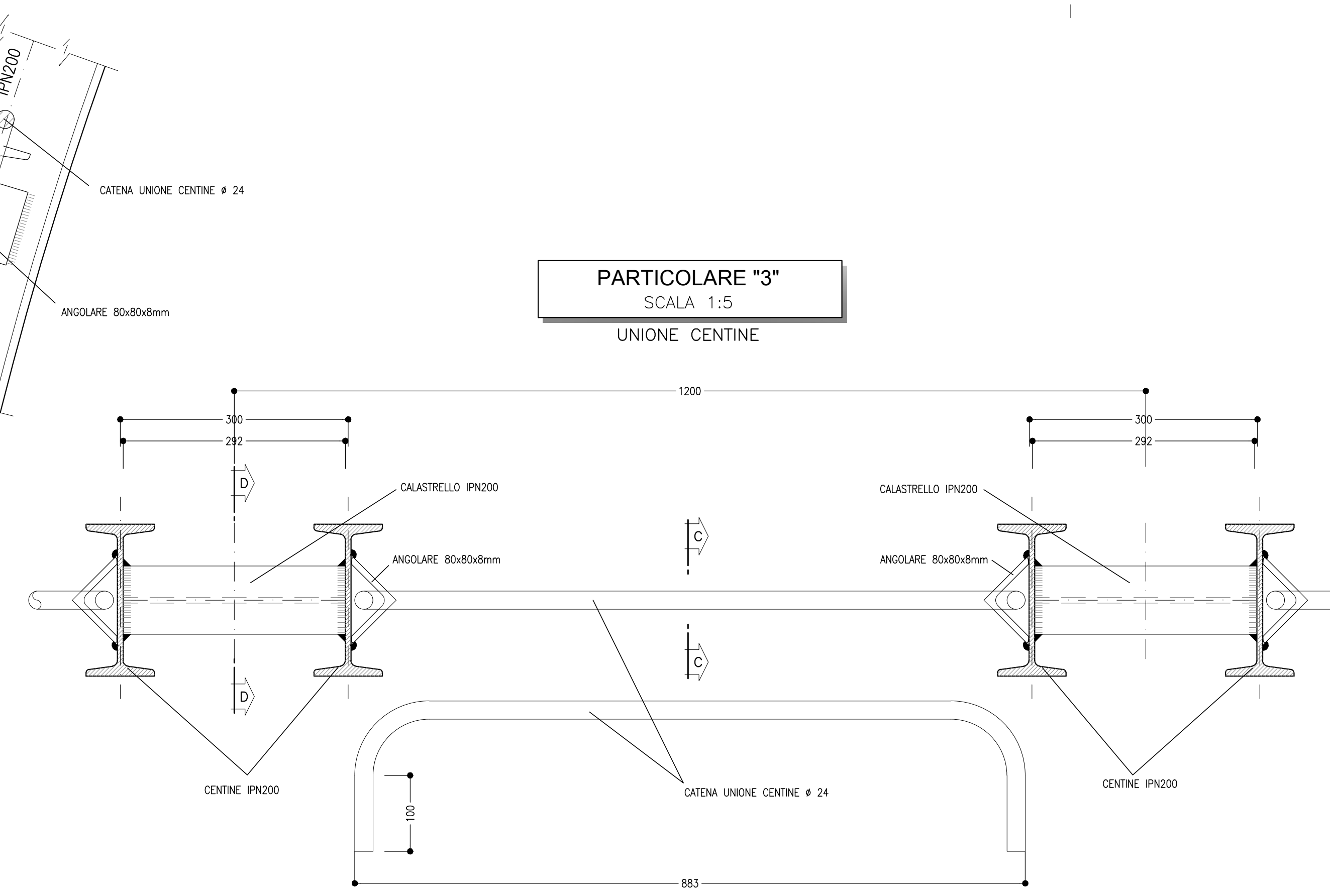


#### TABELLA PIASTRE PIEDE E GIUNZIONE CENTINA

1	n°1+1	VEDI ESPLOSO Sp=20
2	n°2+2	VEDI ESPLOSO Sp=10
3	n°2+2	VEDI ESPLOSO Sp=10

QUANTITA' RIFERITE ALLA CENTINA COMPLETA



#### NOTA TABELLA MATERIALI

PER LE CARATTERISTICHE DEI MATERIALI E NOTE DI CARATTERE GENERALE SI RIMANDA ALL'ELABORATO "IF2801EZZSPONG000002"

#### LEGENDA

P.C.= PIANO DEI CENTRI  
P.F.= PIANO DEL FERRO  
P.S.1= PIANO DI SCAVO PROVVISORIO  
P.S.2= PIANO DI SCAVO DEFINITIVO

#### NOTE GENERALI

- LE MISURE E GLI SVILUPPI DELLE CENTINE SONO CALCOLATI RISPETTO AI LORO ASSI AL NETTO DELLE PIASTRE.
- LE MISURE SONO ESPRESSE IN MILLIMETRI
- PER LE TOLLERANZE DI COSTRUZIONE VEDI RELAZIONE TECNICA
- EVENTUALI DIFFERENZE TRA LE MISURE TOTALI E LE SOMMATORIE DELLE MISURE PARZIALI SONO DOVUTE AGLI ARROTONDAMENTI AUTOMATICI DI AUTOCAD

COMMITTENTE: **RFI** INFRASTRUTTURE ITALIANE

DIREZIONE LAVORI: **ITALFERR**

APPALTATORE CONCOORDINATORE: **HirpiniaAV**

SOCI: **salini impregio**, **ASTALDI**

PROGETTAZIONE MANDATARIA: **ROKSOIL**

MANDANTE: **NETENGINEERING**, **Alpina**

#### PROGETTO ESECUTIVO

ITINERARIO NAPOLI - BARI  
RADDOPPIO TRATTA APICE - ORSARA  
LOTTO FUNZIONALE APICE - HIRPINIA  
GN07 - GALLERIA MELITO - USCITA DI EMERGENZA PEDONALE F4 pk 8+800  
ZONA DI INNESTO CON GALLERIA DI LINEA AL KM 8+800  
GALLERIA LATERALE DI COLLEGAMENTO LATO BINARIO DISPARI  
Campo 2 - Centina - carpenteria Tav. 1/2

Rev.	Descrizione	Elaborato	Data	Verificato	Data	Approvato	Data	Autore	Data
A	Elaborazione per consegna	M. Augurino	21/03/2020	B. Spiganti	21/03/2020	M. Cassari	21/03/2020	Ing. G. Cassari	
B	Revisione per sicurezza	M. Augurino	04/04/2020	B. Spiganti	04/04/2020	M. Cassari	04/04/2020		

COMMESSA: I F 2 8 0 1 E Z Z B Z  
LOTTO: GN 0 7 0 0  
FASE: 0 1 4 B  
ENTE: RFI  
TIPO DOC.: PROGETTO ESECUTIVO  
PROGR.: 1:100 - 1:20 - 1:5  
SCALA:

File: IF2801EZZBZGN0700014B.dwg n.Elabor.: -