SEZIONE A-A
SCALA 1:50

PROFILO LONGITUDINALE
IN ASSE GALLERIA



SEZIONE B-B
SCALA 1:50

SEZIONE TRASVERSALE
DISPOSIZIONE TIPO 1

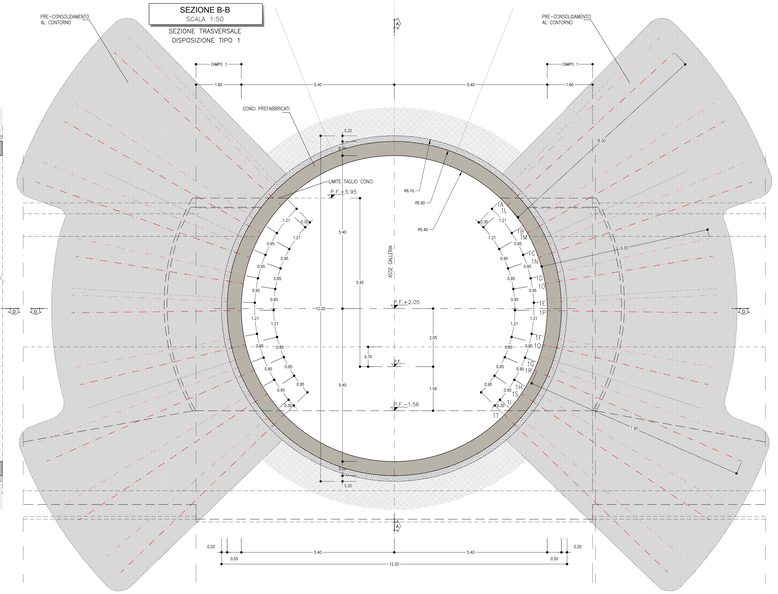

SEZIONE C-C
SCALA 1:50

SEZIONE TRASVERSALE
DISPOSIZIONE TIPO 2

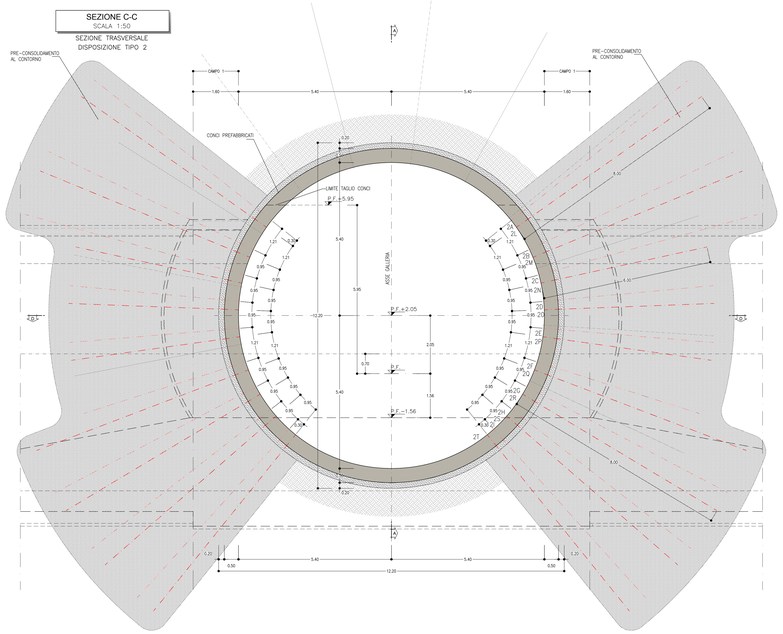

KEY-PLAN - Scala 1:50000

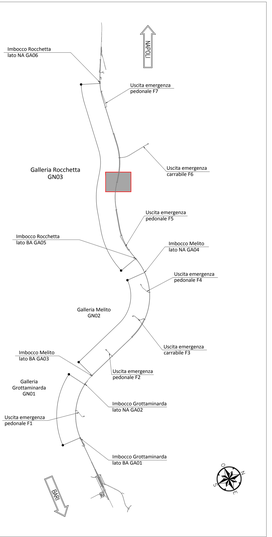

PARTICOLARE "A"

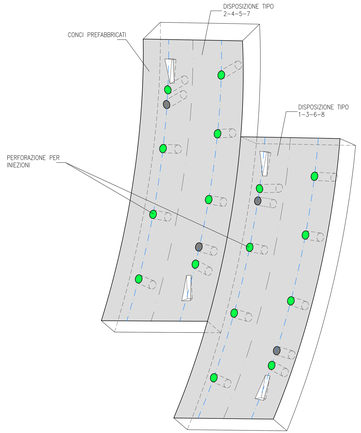

SEZIONE D-D
SCALA 1:50

PIANTA

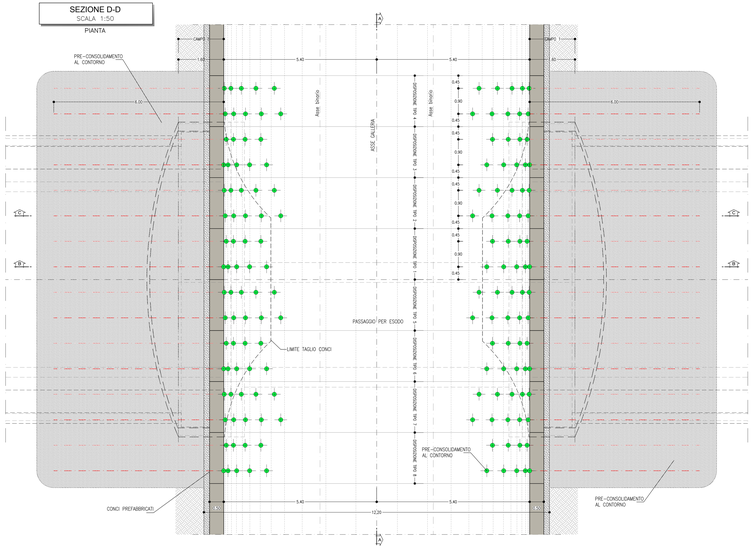

TABELLA RIASSUNTIVA – Linea/accesso pedonale	
PRE-CONSOLIDAMENTO AL CONTORNO	DISPOSIZIONE TIPO 1-3-6-8 N° 18 TRATTAMENTI CON MISCELE CEMENTIZIE DISPOSTI IN RAGGIERE ALTERNATE, L=6.00–8.00m PASSO LONG.=4ml.m PASSO TRASV.=0.93m
	DISPOSIZIONE TIPO 2-4-5-7 N° 18 TRATTAMENTI CON MISCELE CEMENTIZIE DISPOSTI IN RAGGIERE ALTERNATE, L=6.00–8.00m PASSO LONG.=4ml.m PASSO TRASV.=0.93m

LINEA/ACCESSO PEDONALE
PRINCIPALI FASI ESECUTIVE
FASE 1: PREPARAZIONE DEI PIANI DI LAVORO
FASE 2: ESECUZIONE DEL CONSOLIDAMENTO AL CONTORNO MEDIANTE INIEZIONI CEMENTIZIE

0 1 5 m
Scala 1:50

GEOMETRIA CONSOLIDAMENTO AL CONTORNO

DISPOSIZIONE TIPO 1				DISPOSIZIONE TIPO 2				DISPOSIZIONE TIPO 3				DISPOSIZIONE TIPO 4			
TRATTAM.	PERF. A VUOTO (m)	INIEZIONE L.(m)	TOTALE L.(m)	TRATTAM.	PERF. A VUOTO (m)	INIEZIONE L.(m)	TOTALE L.(m)	TRATTAM.	PERF. A VUOTO (m)	INIEZIONE L.(m)	TOTALE L.(m)	TRATTAM.	PERF. A VUOTO (m)	INIEZIONE L.(m)	TOTALE L.(m)
1A	0.70	7.30	8.00	2A	0.70	7.30	8.00	3A	0.70	7.30	8.00	4A	0.70	7.30	8.00
1B	0.70	7.30	8.00	2B	0.70	7.30	8.00	3B	0.70	7.30	8.00	4B	0.70	7.30	8.00
1C	0.70	7.30	8.00	2C	0.70	7.30	8.00	3C	0.70	7.30	8.00	4C	0.70	7.30	8.00
1D	0.70	5.30	6.00	2D	0.70	5.30	6.00	3D	0.70	7.30	8.00	4D	0.70	7.30	8.00
1E	0.70	5.30	6.00	2E	0.70	5.30	6.00	3E	0.70	7.30	8.00	4E	0.70	7.30	8.00
1F	0.70	5.30	6.00	2F	0.70	5.30	6.00	3F	0.70	7.30	8.00	4F	0.70	7.30	8.00
1G	0.70	7.30	8.00	2G	0.70	7.30	8.00	3G	0.70	7.30	8.00	4G	0.70	7.30	8.00
1H	0.70	7.30	8.00	2H	0.70	7.30	8.00	3H	0.70	7.30	8.00	4H	0.70	7.30	8.00
1I	0.70	7.30	8.00	2I	0.70	7.30	8.00	3I	0.70	7.30	8.00	4I	0.70	7.30	8.00
1L	0.70	7.30	8.00	2L	0.70	7.30	8.00	3L	0.70	7.30	8.00	4L	0.70	7.30	8.00
1M	0.70	7.30	8.00	2M	0.70	7.30	8.00	3M	0.70	7.30	8.00	4M	0.70	7.30	8.00
1N	0.70	7.30	8.00	2N	0.70	5.30	6.00	3N	0.70	7.30	8.00	4N	0.70	7.30	8.00
1O	0.70	5.30	6.00	2O	0.70	5.30	6.00	3O	0.70	7.30	8.00	4O	0.70	7.30	8.00
1P	0.70	5.30	6.00	2P	0.70	5.30	6.00	3P	0.70	7.30	8.00	4P	0.70	7.30	8.00
1Q	0.70	5.30	6.00	2Q	0.70	7.30	8.00	3Q	0.70	7.30	8.00	4Q	0.70	7.30	8.00
1R	0.70	7.30	8.00	2R	0.70	7.30	8.00	3R	0.70	7.30	8.00	4R	0.70	7.30	8.00
1S	0.70	7.30	8.00	2S	0.70	7.30	8.00	3S	0.70	7.30	8.00	4S	0.70	7.30	8.00
1T	0.70	7.30	8.00	2T	0.70	7.30	8.00	3T	0.70	7.30	8.00	4T	0.70	7.30	8.00
TRATTAMENTI N°72, L=6.00–8.00m															

GEOMETRIA CONSOLIDAMENTO AL CONTORNO

DISPOSIZIONE TIPO 5				DISPOSIZIONE TIPO 6				DISPOSIZIONE TIPO 7				DISPOSIZIONE TIPO 8			
TRATTAM.	PERF. A VUOTO (m)	INIEZIONE L.(m)	TOTALE L.(m)	TRATTAM.	PERF. A VUOTO (m)	INIEZIONE L.(m)	TOTALE L.(m)	TRATTAM.	PERF. A VUOTO (m)	INIEZIONE L.(m)	TOTALE L.(m)	TRATTAM.	PERF. A VUOTO (m)	INIEZIONE L.(m)	TOTALE L.(m)
5A	0.70	7.30	8.00	6A	0.70	7.30	8.00	7A	0.70	7.30	8.00	8A	0.70	7.30	8.00
5B	0.70	7.30	8.00	6B	0.70	7.30	8.00	7B	0.70	7.30	8.00	8B	0.70	7.30	8.00
5C	0.70	7.30	8.00	6C	0.70	7.30	8.00	7C	0.70	7.30	8.00	8C	0.70	7.30	8.00
5D	0.70	5.30	6.00	6D	0.70	5.30	6.00	7D	0.70	7.30	8.00	8D	0.70	7.30	8.00
5E	0.70	5.30	6.00	6E	0.70	5.30	6.00	7E	0.70	7.30	8.00	8E	0.70	7.30	8.00
5F	0.70	5.30	6.00	6F	0.70	5.30	6.00	7F	0.70	7.30	8.00	8F	0.70	7.30	8.00
5G	0.70	7.30	8.00	6G	0.70	7.30	8.00	7G	0.70	7.30	8.00	8G	0.70	7.30	8.00
5H	0.70	7.30	8.00	6H	0.70	7.30	8.00	7H	0.70	7.30	8.00	8H	0.70	7.30	8.00
5I	0.70	7.30	8.00	6I	0.70	7.30	8.00	7I	0.70	7.30	8.00	8I	0.70	7.30	8.00
5L	0.70	7.30	8.00	6L	0.70	7.30	8.00	7L	0.70	7.30	8.00	8L	0.70	7.30	8.00
5M	0.70	7.30	8.00	6M	0.70	7.30	8.00	7M	0.70	7.30	8.00	8M	0.70	7.30	8.00
5N	0.70	7.30	8.00	6N	0.70	5.30	6.00	7N	0.70	7.30	8.00	8N	0.70	7.30	8.00
5O	0.70	5.30	6.00	6O	0.70	5.30	6.00	7O	0.70	7.30	8.00	8O	0.70	7.30	8.00
5P	0.70	5.30	6.00	6P	0.70	5.30	6.00	7P	0.70	7.30	8.00	8P	0.70	7.30	8.00
5Q	0.70	5.30	6.00	6Q	0.70	7.30	8.00	7Q	0.70	7.30	8.00	8Q	0.70	7.30	8.00
5R	0.70	7.30	8.00	6R	0.70	7.30	8.00	7R	0.70	7.30	8.00	8R	0.70	7.30	8.00
5S	0.70	7.30	8.00	6S	0.70	7.30	8.00	7S	0.70	7.30	8.00	8S	0.70	7.30	8.00
5T	0.70	7.30	8.00	6T	0.70	7.30	8.00	7T	0.70	7.30	8.00	8T	0.70	7.30	8.00
TRATTAMENTI N°72, L=6.00–8.00m															

NOTA TABELLA MATERIALI

– PER LE CARATTERISTICHE DEI MATERIALI E NOTE DI CARATTERE GENERALE SI RIMANDA ALL'ELABORATO "IF2B01EZZSPGN0000002"

LEGENDA

P.C.=	PIANO DEI CENTRI	**Q.P.=**	QUOTA DI PROGETTO
P.S.=	PIANO DI SCAVO		

NOTE GENERALI

– LE MISURE E GLI SVILUPPI DELLE CENTINE SONO CALCOLATI RISPETTO AL LORO ASSE, AL NETTO DELLE PIASTRE.
– LE MISURE SONO ESPRESSE IN MILLIMETRI
– PER LE TOLLERANZE DI COSTRUZIONE VEDI RELAZIONE TECNICA
– EVENTUALI DIFFERENZE TRA LE MISURE TOTALI E LE SOMMATORIE DELLE MISURE PARZIALI SONO DOVUTE AGLI ARROTONDAMENTI AUTOMATICI DI AUTOCAD

COMMITTENTE:

RFI RETE FERROVIARIA ITALIANA
GRUPPO FERROVIE DELLO STATO ITALIANE

DIREZIONE LAVORI:

ITALFERR
GRUPPO FERROVIE DELLO STATO ITALIANE

APPALTATORE:
CONSORZIO:
HirpiniaAV

SOCI:
salini impregilo
ASTALDI

PROGETTAZIONE:
MANDATARIA:
ROCKSOIL S.p.A.

MANDANTI:
NET ENGINEERING
Alpina S.p.A.

PROGETTO ESECUTIVO

ITINERARIO NAPOLI - BARI
RADDOPPIO TRATTA APICE - ORSARA
I LOTTO FUNZIONALE APICE - HIRPINIA

GN09 – GALLERIA ROCCHETTA - USCITA DI EMERG. F6 pk 13+892 E CUNICOLI PEDONALI pk 12+975 (LATO BA) E 14+725 (LATO NA)

ZONA DI INNESTO CON GALLERIA DI LINEA AL KM 12+975 (LATO BA)

INTERVENTI IN GALLERIA DI LINEA

Consolidamenti e mezzi di sostegno temporaneo - Tav. 1/3

APPALTATORE	DIRETTORE DELLA PROGETTAZIONE	PROGETTISTA
Consorzio HIRPINIA AV Direttore Tecnico Ing. Vincenzo Renato 10082020	Il Responsabile integrazione fra le varie prestazioni specialistiche Ing. G. Cassani	ROCKSOIL S.p.A. Ing. G. Cassani

COMMESSA	LOTTO	FASE	ENTE	TIPO DOC.	OPERA/DISCIPLINA	PROGR.	REV.	SCALA:
IF2B	01	E	ZZ	B2	GN0900	052	B	1:50 - 1:20

Rev.	Descrizione	Redatto	Data	Verificato	Data	Approvato	Data	Autorizzato Data
A	Emissione per consegna	M. Augusmo	01/03/00	B. Spagnolo	01/03/00	M. Gatti	01/03/00	Ing. G. Cassani
B	Revisione per ottemp.	M. Augusmo	10/08/20	B. Spagnolo	10/08/20	M. Gatti	10/08/20	
								10/08/20

File: IF2B01EZZSZGN0900002B.dwg

n.Elab.: -

FORMATO DI PLOTTAGGIO : A1 FILE STAMPA : Modello.dwg

ACAD-21 / 231.052 0.0.exe - 02.07.20 - R21.0 - SP1