SEZIONE A-A
SCALA 1:50

PROFILO LONGITUDINALE
IN ASSE GALLERIA



SEZIONE B-B
SCALA 1:50

SEZIONE TRASVERSALE
DISPOSIZIONE TIPO 1

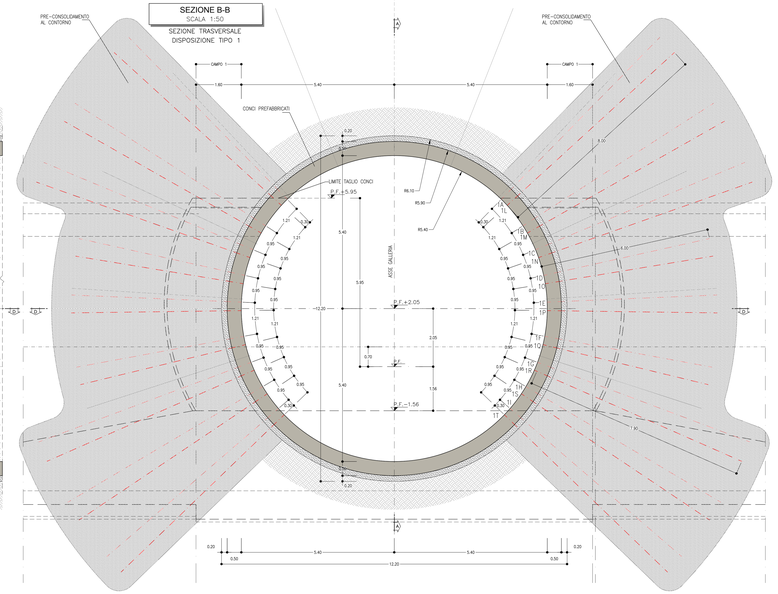

SEZIONE C-C
SCALA 1:50

SEZIONE TRASVERSALE
DISPOSIZIONE TIPO 2

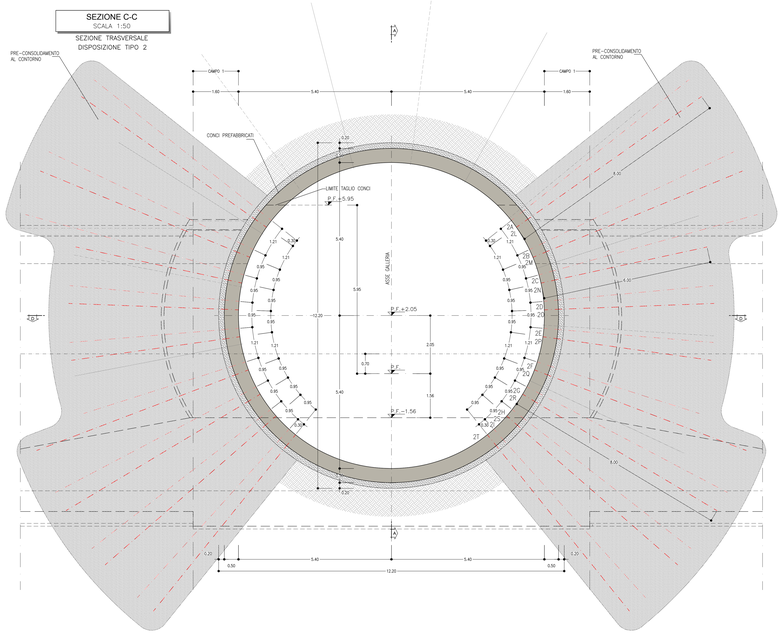

KEY-PLAN - Scala 1:50000

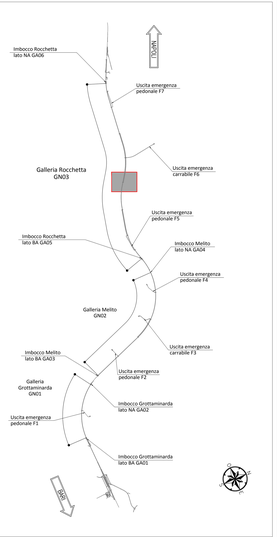

NOTA TABELLA MATERIALI

– PER LE CARATTERISTICHE DEI MATERIALI E NOTE DI CARATTERE GENERALE SI RIMANDA ALL'ELABORATO "IF2801EZZSGNO0000001"

LEGENDA

P.C.=	PIANO DEI CENTRI	Q.P.=	QUOTA DI PROGETTO
P.S.=	PIANO DI SCAVO		

NOTE GENERALI

– LE MISURE E GLI SVILUPPI DELLE CENTINE SONO CALCOLATI RISPETTO AI LORO ASSI, AL NETTO DELLE PIASTRE.
– LE MISURE SONO ESPRESSE IN MILLIMETRI.
– PER LE TOLLERANZE DI COSTRUZIONE VEDI RELAZIONE TECNICA
– EVENTUALI DIFFERENZE TRA LE MISURE TOTALI E LE SOMMATORIE DELLE MISURE PARZIALI SONO DOVUTE ADLI ARROTONDAMENTI AUTOMATICI DI AUTOCAD

PARTICOLARE "A"

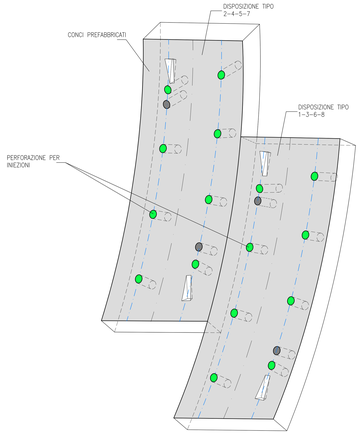

SEZIONE D-D
SCALA 1:50

PIANTA

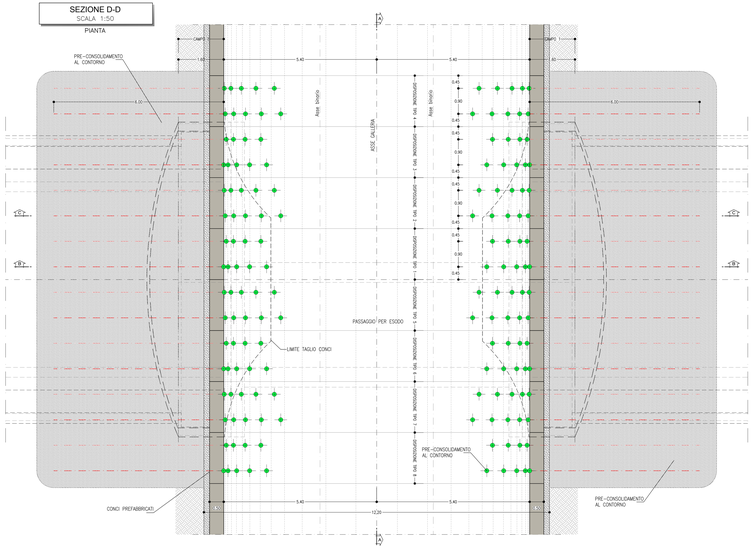

TABELLA RIASSUNTIVA – Linea/accesso pedonale	
PRE-CONSOLIDAMENTO AL CONTORNO	DISPOSIZIONE TIPO 1–3–6–8 N° 18 TRATTAMENTI CON MISCELE CEMENTIZIE DISPOSTI IN RAGGIERE ALTERNATE, L=6.00–8.00m PASSO LONG.=4ML m PASSO TRASV.=0.30m
	DISPOSIZIONE TIPO 2–4–5–7 N° 18 TRATTAMENTI CON MISCELE CEMENTIZIE DISPOSTI IN RAGGIERE ALTERNATE, L=6.00–8.00m PASSO LONG.=4ML m PASSO TRASV.=0.30m

LINEA/ACCESSO PEDONALE
PRINCIPALI FASI ESECUTIVE
FASE 1: PREPARAZIONE ED PIANI DI LAVORO
FASE 2: ESECUZIONE DEL CONSOLIDAMENTO AL CONTORNO MEDIANTE INIEZIONI CEMENTIZIE

0 1 5 m
Scala 1:50

GEOMETRIA CONSOLIDAMENTO AL CONTORNO

DISPOSIZIONE TIPO 1				DISPOSIZIONE TIPO 2				DISPOSIZIONE TIPO 3				DISPOSIZIONE TIPO 4			
TRATTAM.	PERF. A VUOTO (m)	INIEZIONE L(m)	TOTALE L(m)	TRATTAM.	PERF. A VUOTO (m)	INIEZIONE L(m)	TOTALE L(m)	TRATTAM.	PERF. A VUOTO (m)	INIEZIONE L(m)	TOTALE L(m)	TRATTAM.	PERF. A VUOTO (m)	INIEZIONE L(m)	TOTALE L(m)
1A	0.70	7.30	8.00	2A	0.70	7.30	8.00	3A	0.70	7.30	8.00	4A	0.70	7.30	8.00
1B	0.70	7.30	8.00	2B	0.70	7.30	8.00	3B	0.70	7.30	8.00	4B	0.70	7.30	8.00
1C	0.70	7.30	8.00	2C	0.70	7.30	8.00	3C	0.70	7.30	8.00	4C	0.70	7.30	8.00
1D	0.70	5.30	6.00	2D	0.70	5.30	6.00	3D	0.70	7.30	8.00	4D	0.70	7.30	8.00
1E	0.70	5.30	6.00	2E	0.70	5.30	6.00	3E	0.70	7.30	8.00	4E	0.70	7.30	8.00
1F	0.70	5.30	6.00	2F	0.70	5.30	6.00	3F	0.70	7.30	8.00	4F	0.70	7.30	8.00
1G	0.70	7.30	8.00	2G	0.70	7.30	8.00	3G	0.70	7.30	8.00	4G	0.70	7.30	8.00
1H	0.70	7.30	8.00	2H	0.70	7.30	8.00	3H	0.70	7.30	8.00	4H	0.70	7.30	8.00
1I	0.70	7.30	8.00	2I	0.70	7.30	8.00	3I	0.70	7.30	8.00	4I	0.70	7.30	8.00
1L	0.70	7.30	8.00	2L	0.70	7.30	8.00	3L	0.70	7.30	8.00	4L	0.70	7.30	8.00
1M	0.70	7.30	8.00	2M	0.70	7.30	8.00	3M	0.70	7.30	8.00	4M	0.70	7.30	8.00
1N	0.70	7.30	8.00	2N	0.70	5.30	6.00	3N	0.70	7.30	8.00	4N	0.70	7.30	8.00
1O	0.70	5.30	6.00	2O	0.70	5.30	6.00	3O	0.70	7.30	8.00	4O	0.70	7.30	8.00
1P	0.70	5.30	6.00	2P	0.70	5.30	6.00	3P	0.70	7.30	8.00	4P	0.70	7.30	8.00
1Q	0.70	5.30	6.00	2Q	0.70	7.30	8.00	3Q	0.70	7.30	8.00	4Q	0.70	7.30	8.00
1R	0.70	7.30	8.00	2R	0.70	7.30	8.00	3R	0.70	7.30	8.00	4R	0.70	7.30	8.00
1S	0.70	7.30	8.00	2S	0.70	7.30	8.00	3S	0.70	7.30	8.00	4S	0.70	7.30	8.00
1T	0.70	7.30	8.00	2T	0.70	7.30	8.00	3T	0.70	7.30	8.00	4T	0.70	7.30	8.00
TRATTAMENTI N°72, L=6.00–8.00m															

GEOMETRIA CONSOLIDAMENTO AL CONTORNO

DISPOSIZIONE TIPO 5				DISPOSIZIONE TIPO 6				DISPOSIZIONE TIPO 7				DISPOSIZIONE TIPO 8			
TRATTAM.	PERF. A VUOTO (m)	INIEZIONE L(m)	TOTALE L(m)	TRATTAM.	PERF. A VUOTO (m)	INIEZIONE L(m)	TOTALE L(m)	TRATTAM.	PERF. A VUOTO (m)	INIEZIONE L(m)	TOTALE L(m)	TRATTAM.	PERF. A VUOTO (m)	INIEZIONE L(m)	TOTALE L(m)
5A	0.70	7.30	8.00	6A	0.70	7.30	8.00	7A	0.70	7.30	8.00	8A	0.70	7.30	8.00
5B	0.70	7.30	8.00	6B	0.70	7.30	8.00	7B	0.70	7.30	8.00	8B	0.70	7.30	8.00
5C	0.70	7.30	8.00	6C	0.70	7.30	8.00	7C	0.70	7.30	8.00	8C	0.70	7.30	8.00
5D	0.70	5.30	6.00	6D	0.70	5.30	6.00	7D	0.70	7.30	8.00	8D	0.70	7.30	8.00
5E	0.70	5.30	6.00	6E	0.70	5.30	6.00	7E	0.70	7.30	8.00	8E	0.70	7.30	8.00
5F	0.70	5.30	6.00	6F	0.70	5.30	6.00	7F	0.70	7.30	8.00	8F	0.70	7.30	8.00
5G	0.70	7.30	8.00	6G	0.70	7.30	8.00	7G	0.70	7.30	8.00	8G	0.70	7.30	8.00
5H	0.70	7.30	8.00	6H	0.70	7.30	8.00	7H	0.70	7.30	8.00	8H	0.70	7.30	8.00
5I	0.70	7.30	8.00	6I	0.70	7.30	8.00	7I	0.70	7.30	8.00	8I	0.70	7.30	8.00
5L	0.70	7.30	8.00	6L	0.70	7.30	8.00	7L	0.70	7.30	8.00	8L	0.70	7.30	8.00
5M	0.70	7.30	8.00	6M	0.70	7.30	8.00	7M	0.70	7.30	8.00	8M	0.70	7.30	8.00
5N	0.70	7.30	8.00	6N	0.70	5.30	6.00	7N	0.70	7.30	8.00	8N	0.70	7.30	8.00
5O	0.70	5.30	6.00	6O	0.70	5.30	6.00	7O	0.70	7.30	8.00	8O	0.70	7.30	8.00
5P	0.70	5.30	6.00	6P	0.70	5.30	6.00	7P	0.70	7.30	8.00	8P	0.70	7.30	8.00
5Q	0.70	5.30	6.00	6Q	0.70	7.30	8.00	7Q	0.70	7.30	8.00	8Q	0.70	7.30	8.00
5R	0.70	7.30	8.00	6R	0.70	7.30	8.00	7R	0.70	7.30	8.00	8R	0.70	7.30	8.00
5S	0.70	7.30	8.00	6S	0.70	7.30	8.00	7S	0.70	7.30	8.00	8S	0.70	7.30	8.00
5T	0.70	7.30	8.00	6T	0.70	7.30	8.00	7T	0.70	7.30	8.00	8T	0.70	7.30	8.00
TRATTAMENTI N°72, L=6.00–8.00m															

COMMITTENTE:
RFI RETE FERROVIARIA ITALIANA
GRUPPO FERROVIE DELLO STATO ITALIANE

DIREZIONE LAVORI:
ITALFERR
GRUPPO FERROVIE DELLO STATO ITALIANA

APPALTATORE:
CONSORZIO
HirpiniaAV

SOCI:
salini impregilo
ASTALDI

PROGETTAZIONE:
MANDATARIA
ROCKSOIL S.p.A.

MANDANTI
NET ENGINEERING
Alpina S.p.A.

PROGETTO ESECUTIVO

ITINERARIO NAPOLI - BARI
RADDOPPIO TRATTA APICE - ORSARA
I LOTTO FUNZIONALE APICE - HIRPINIA

GN09 – GALLERIA ROCCHETTA - USCITA DI EMERG. F8 pk 13+893 E CUNICOLI PEDONALI pk 12+975 (LATO BA) E 14+725 (LATO NA)

ZONA DI INNESTO CON GALLERIA DI LINEA AL KM 14+725 (LATO NA)

INTERVENTI IN GALLERIA DI LINEA

Consolidamenti e mezzi di sostegno temporaneo - Tav. 1/3

APPALTATORE	DIRETTORE DELLA PROGETTAZIONE	PROGETTISTA
Consorzio HIRPINIA AV Direttore Tecnico Ing. Vincenzo Renato 10/06/2020	Il Responsabile integrazione fra le varie prestazioni specialistiche Ing. G. Cassani	ROCKSOIL S.p.A. Ing. G. Cassani

COMMESSA	LOTTO	FASE	ENTE	TIPO DOC.	OPERA/DISCIPLINA	PROGR.	REV.	SCALA:
IF28	01	E	ZZ	B2	GN0900	08B2	B	1:50 - 1:20

Rev.	Descrizione	Redatto	Data	Verificato	Data	Approvato	Data	Autorizzato Data
A	Emissione per consegna	M. Augusmo	01/03/00	B. Spagnolo	01/03/00	M. Gatti	01/03/00	Ing. G. Cassani
B	Revisione per ottemp.	M. Augusmo	10/06/20	B. Spagnolo	10/06/20	M. Gatti	10/06/20	
								10/06/20

File: IF2801EZZB2GN0900001B.dwg

n.Elab.: -

FILTRO DI PLOTTAGGIO : V3 FILE CRAWFA Modo:HL

A3-A3 / 297-397 Eliminata - 03.07.20 - REV 07 - IMR