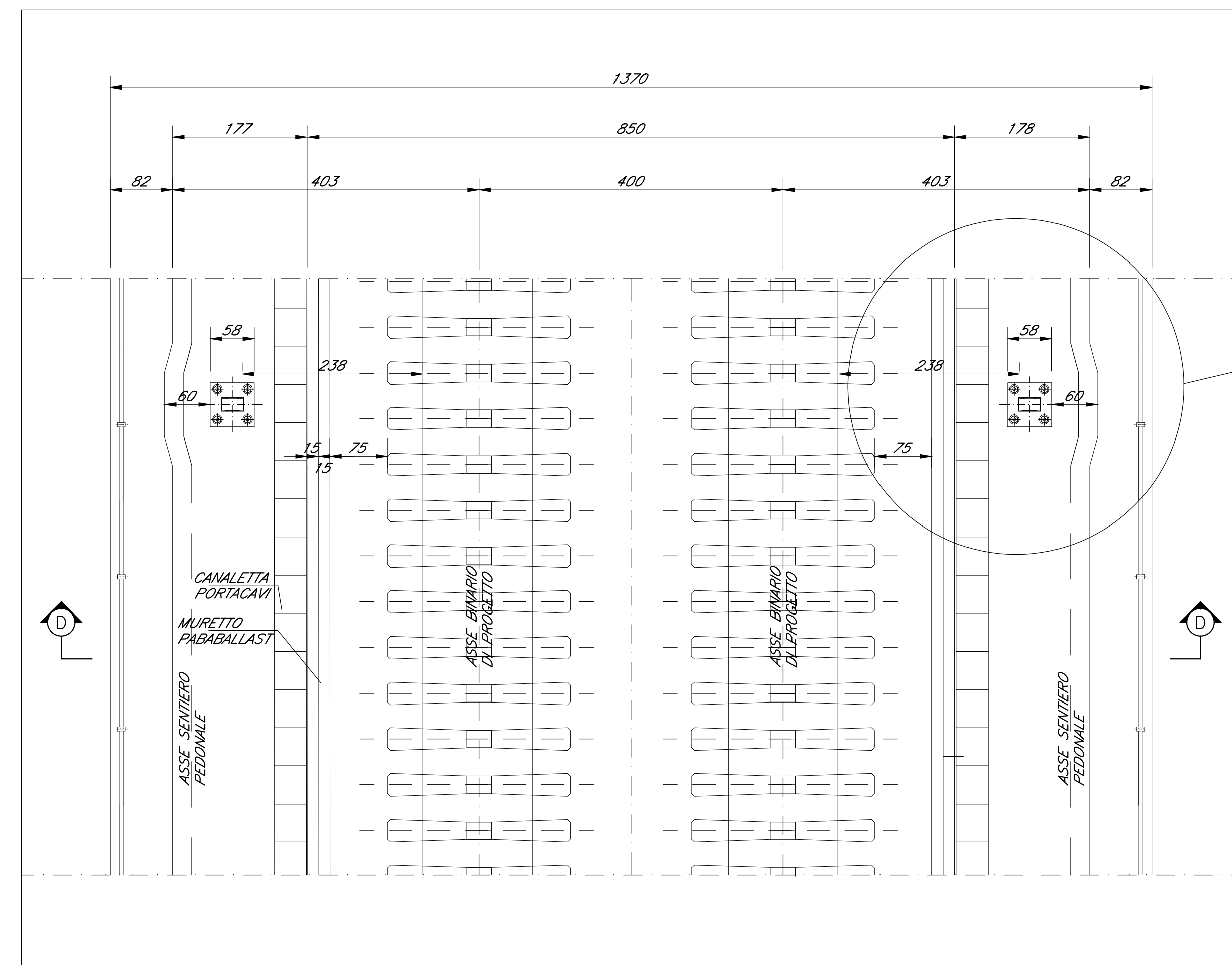
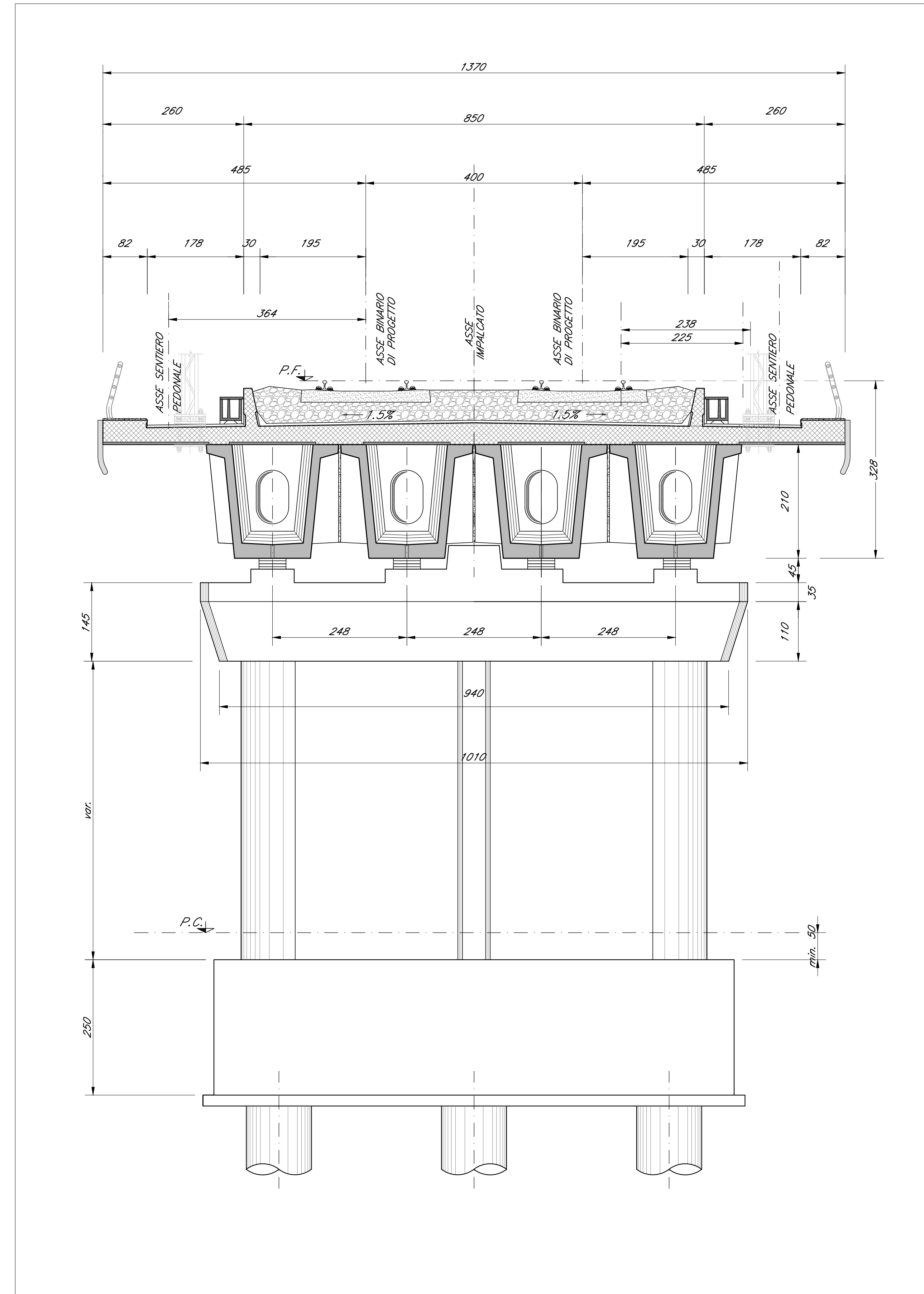


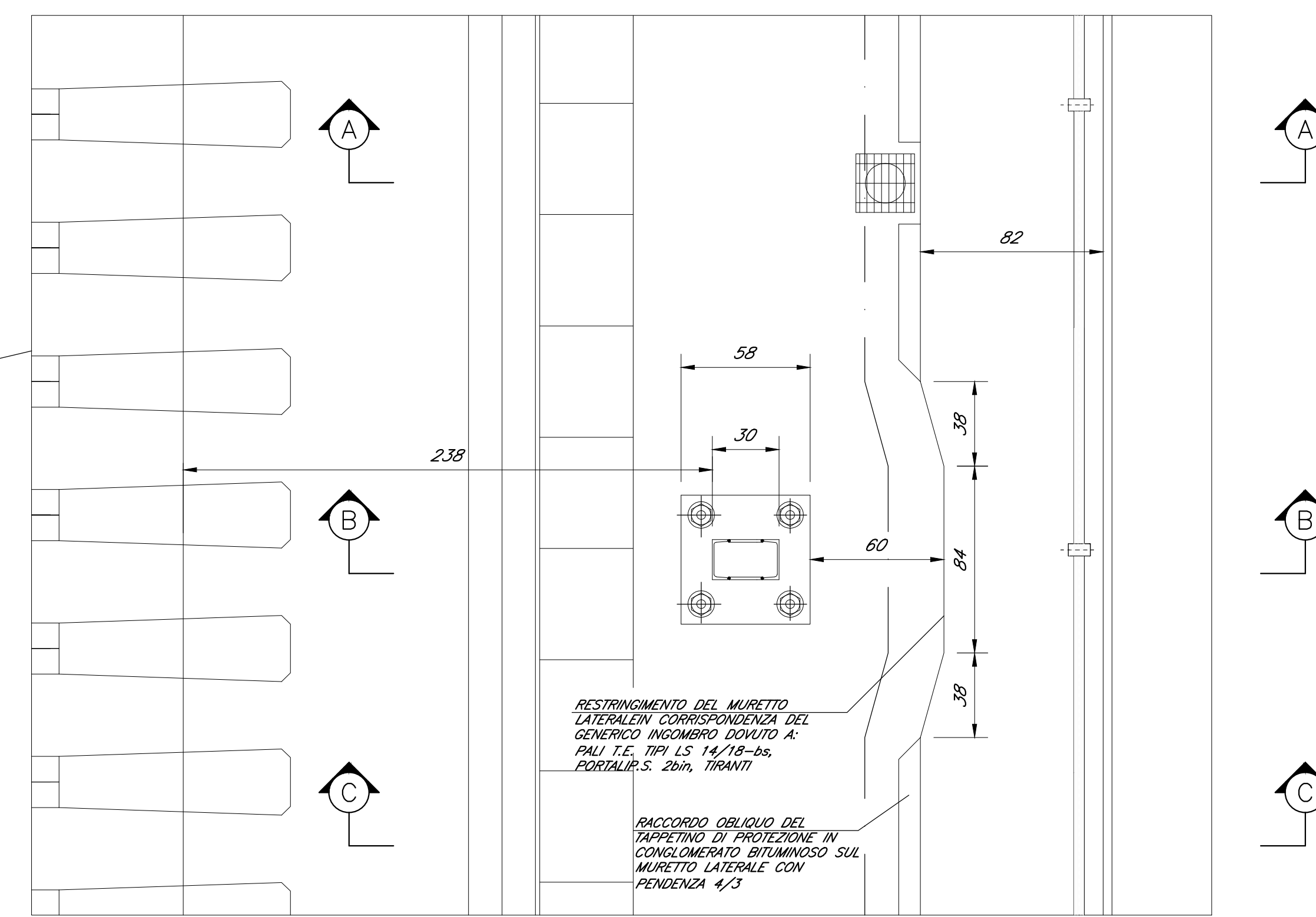
PIANTA
Scala 1:50



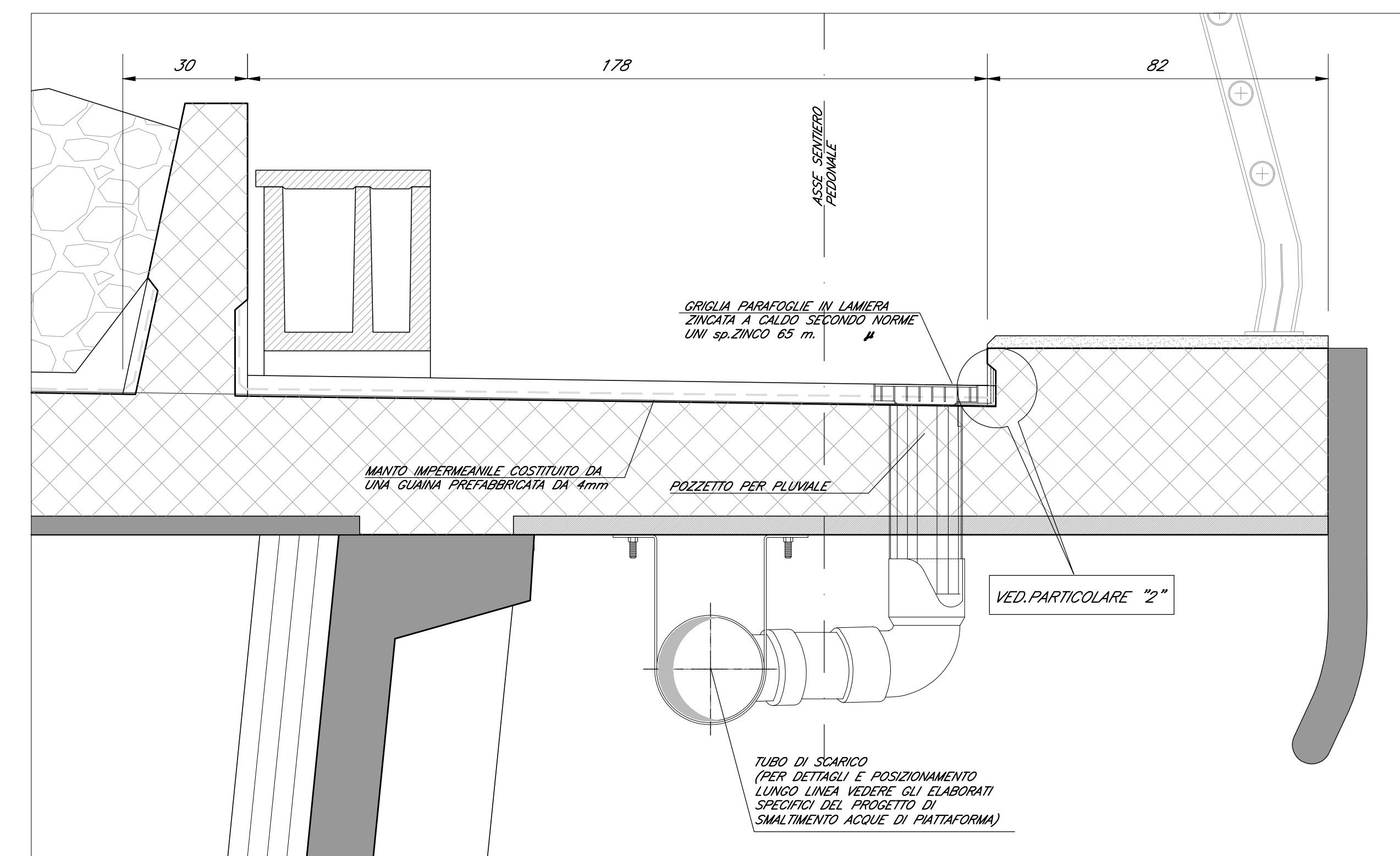
SEZIONE D-D
Scala 1:50



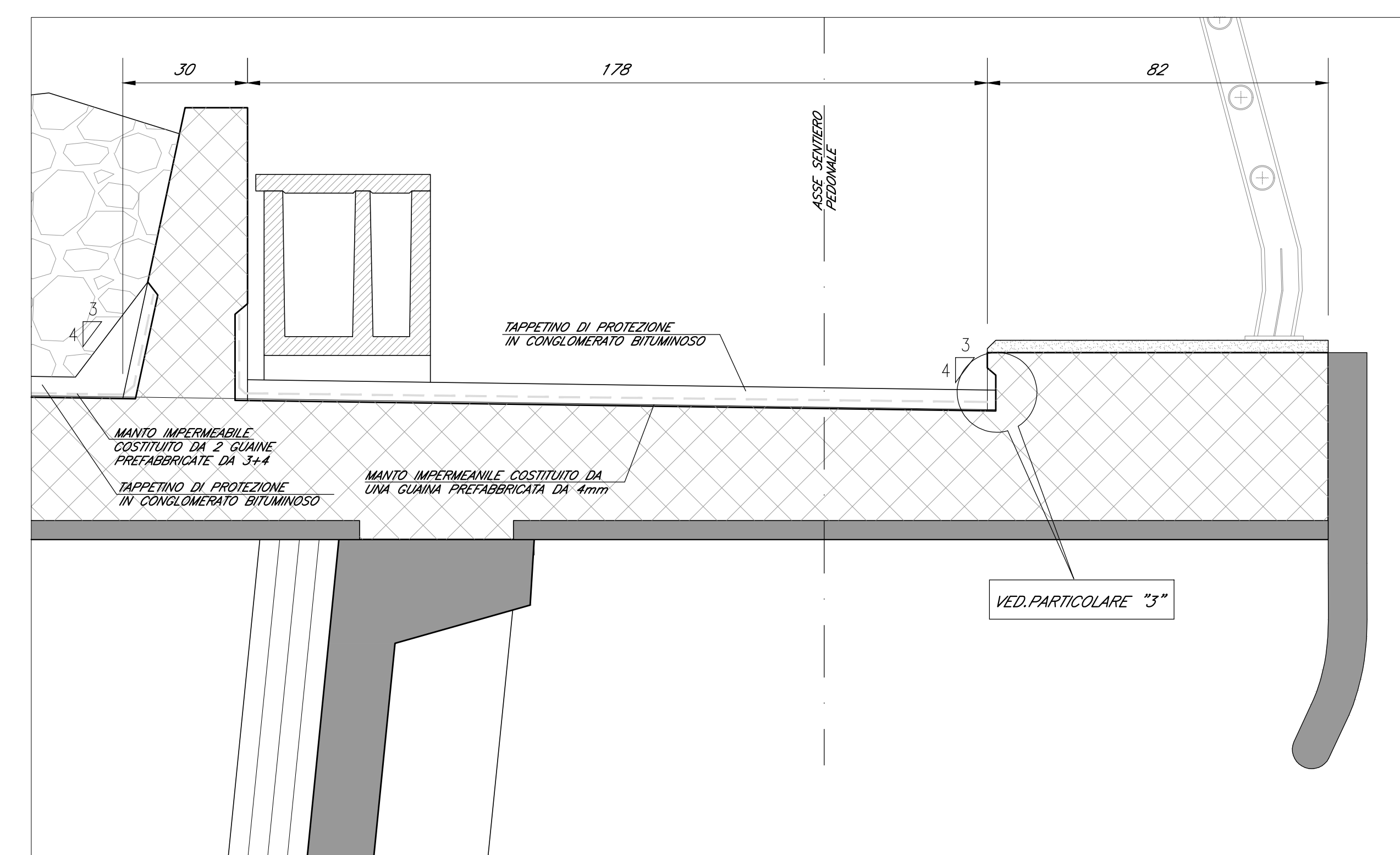
PARTICOLARE
Scala 1:20



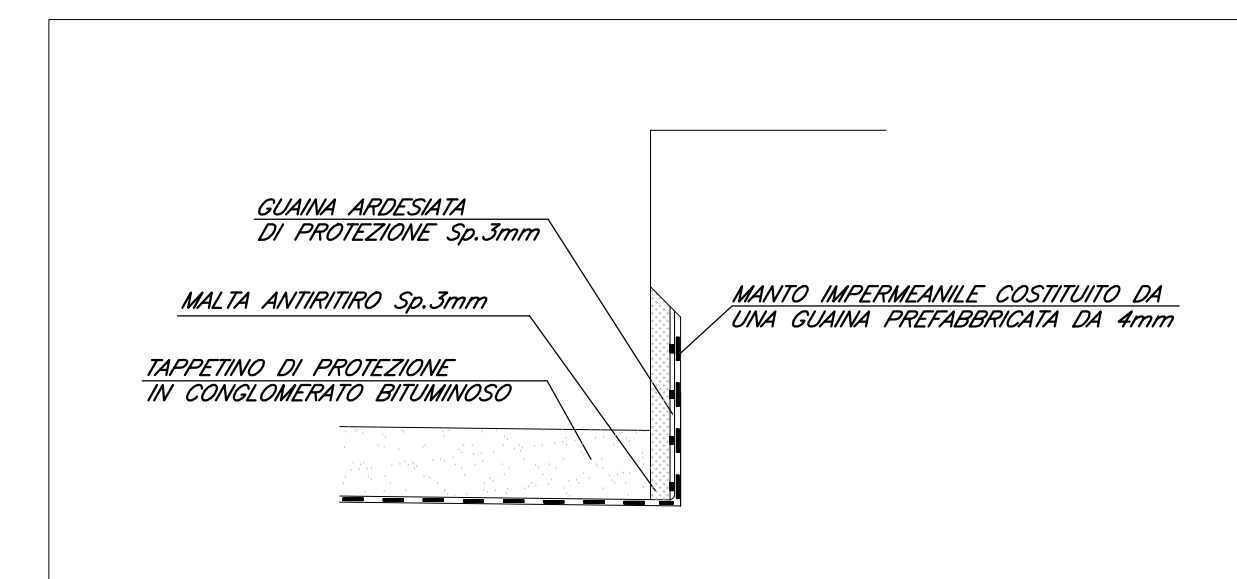
SEZIONE A-A
Scala 1:10



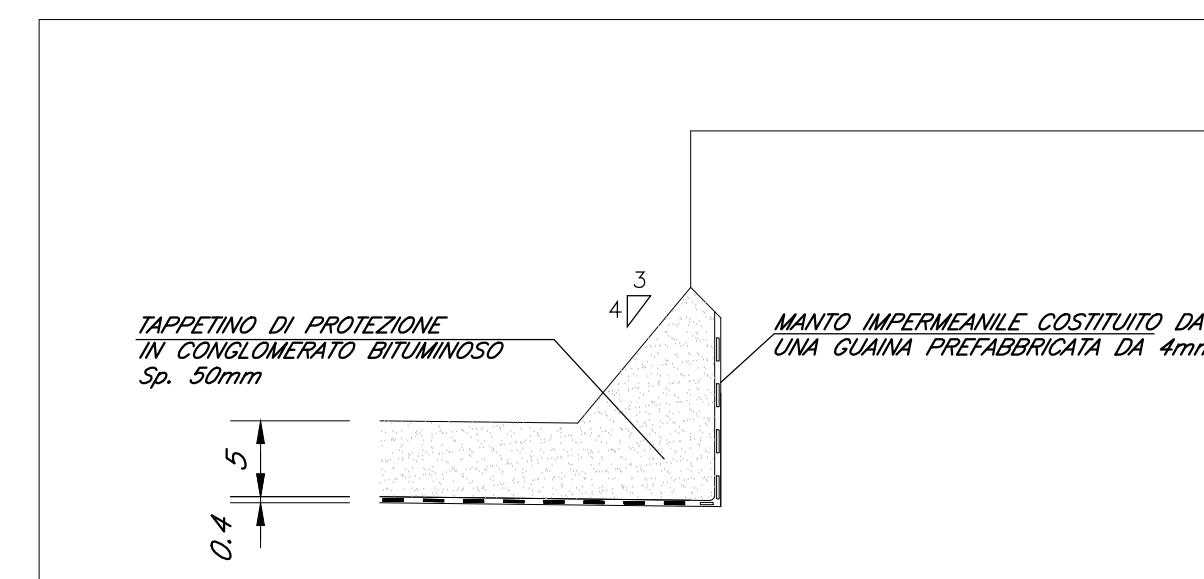
SEZIONE C-C
Scala 1:10



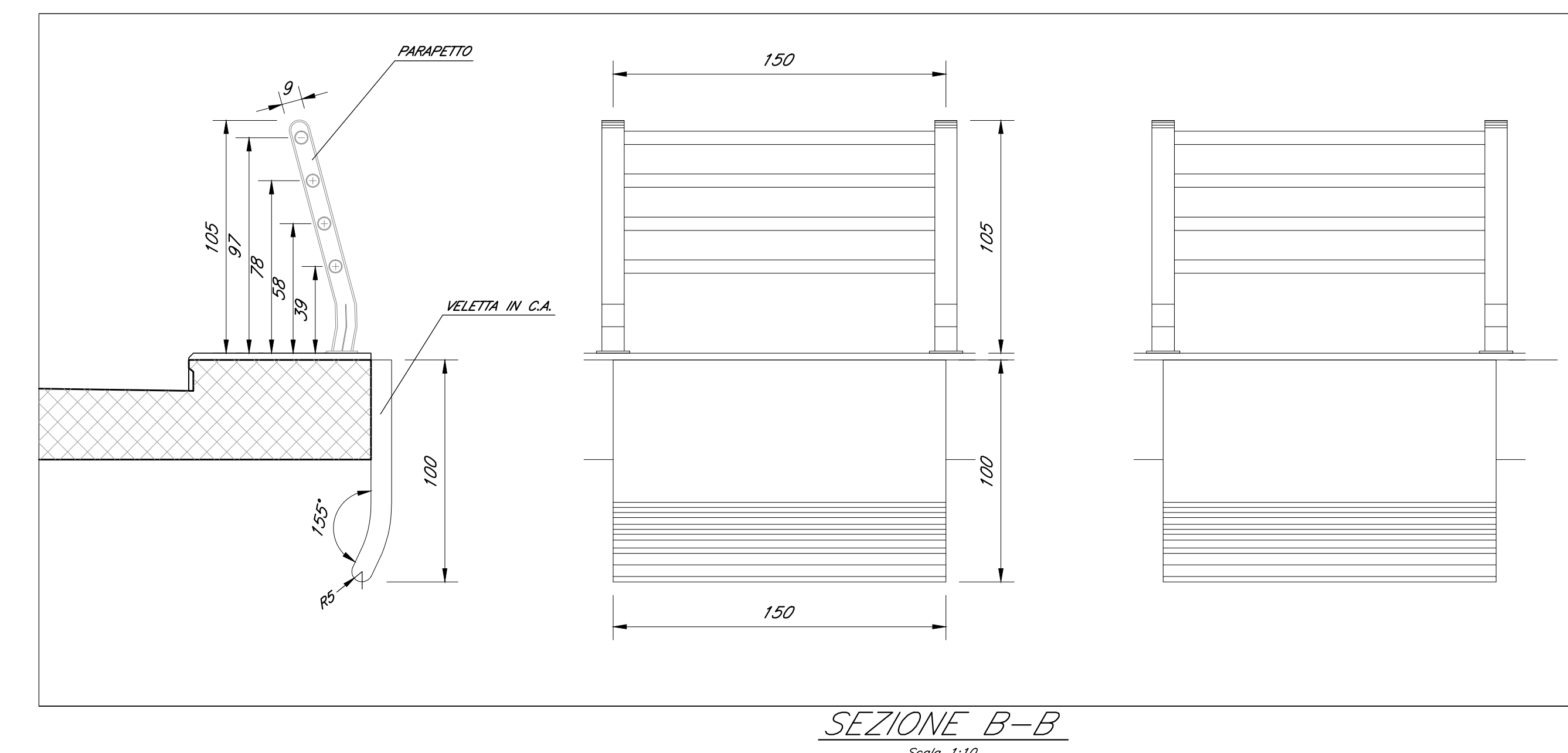
PARTICOLARE "2"
Scala 1:5



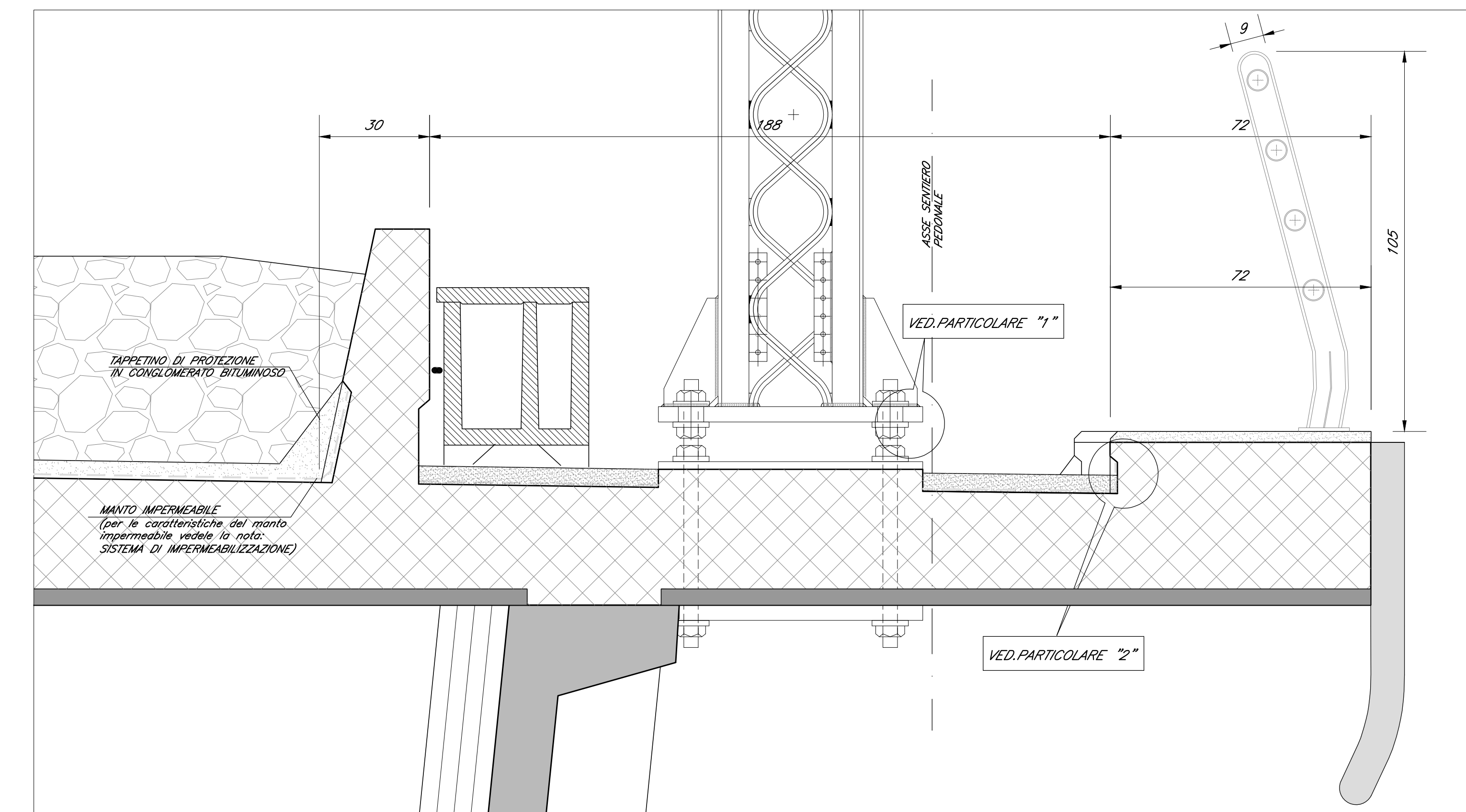
PARTICOLARE "3"
Scala 1:5



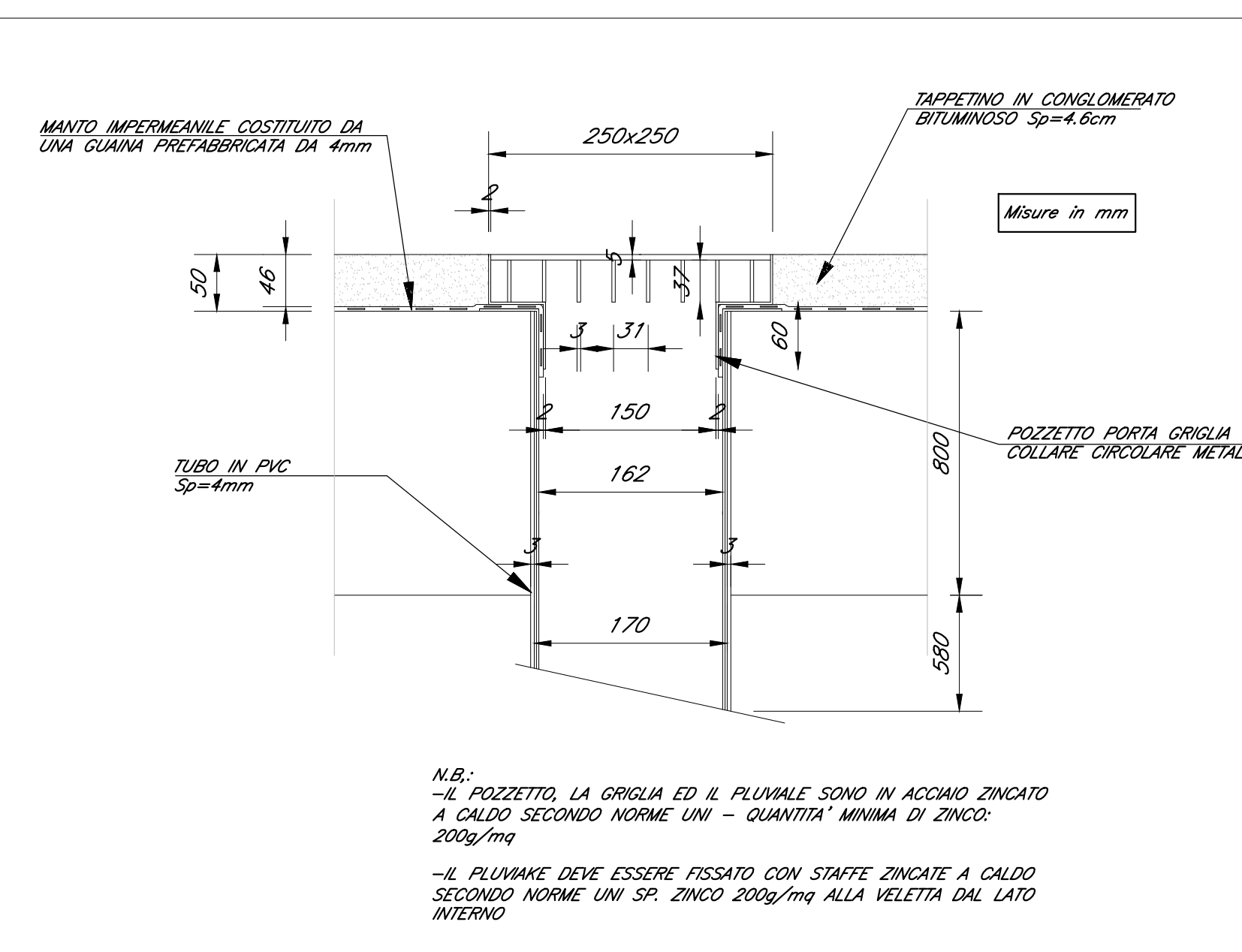
PARTICOLARE PARAPETTO E VELETTA
Scala 1:20



SEZIONE B-B
Scala 1:10

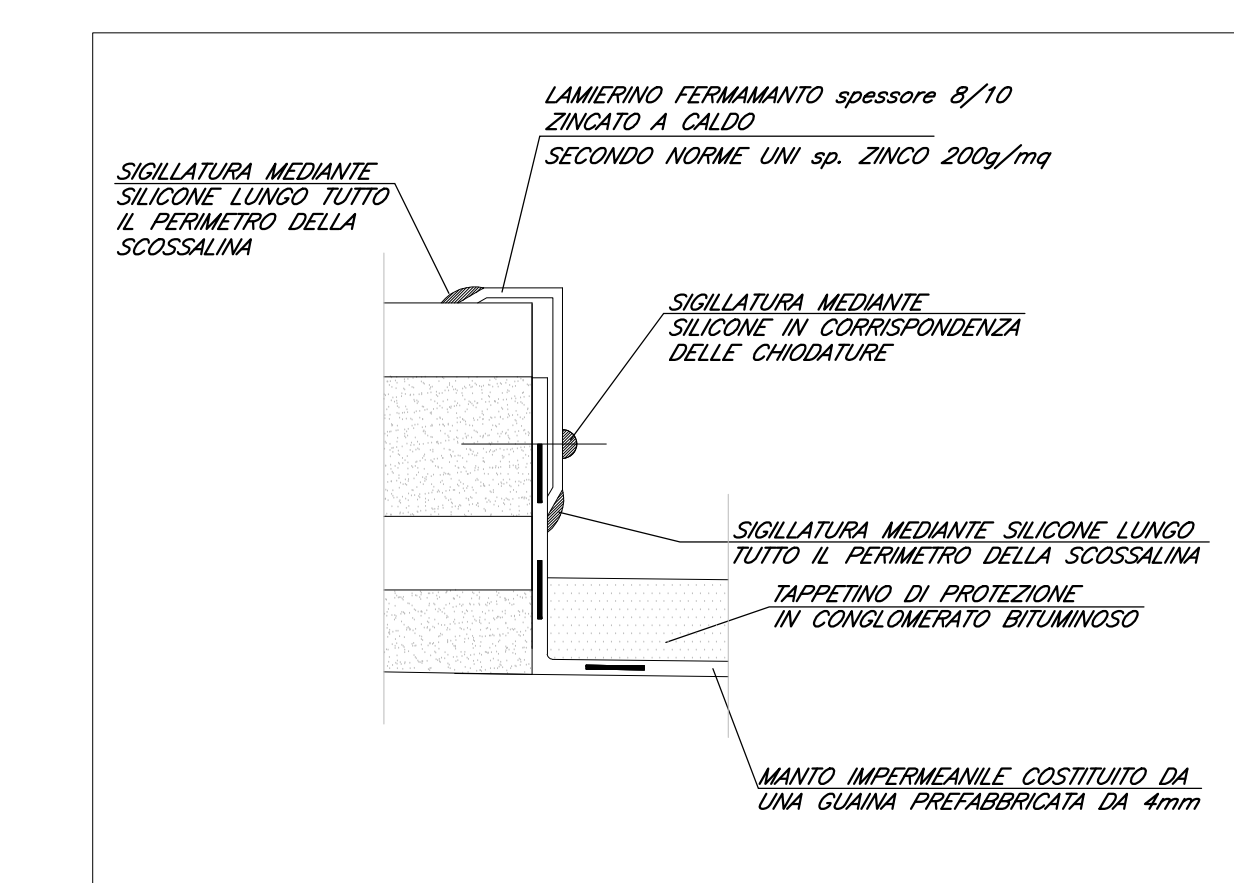


PARTICOLARE POZZETTO E PARAFOGGIE PER PLUVIALE
Scala 1:5

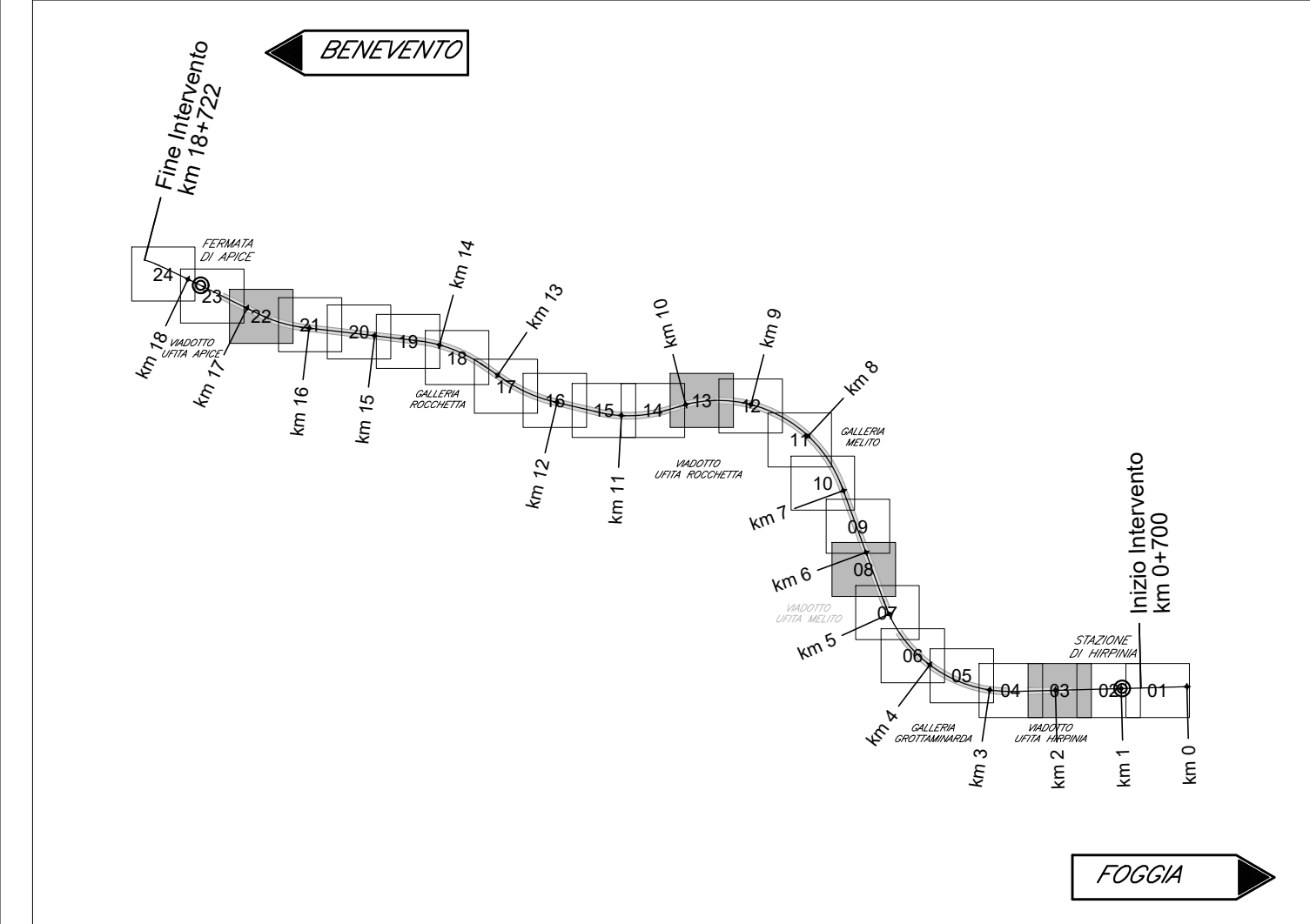


NOTE:
1) Gli elementi ed i particolari costruttivi riportati nel presente elaborato sono da intendersi come tipologici e quindi validi, oltre che per gli impalcati in c.a.p. L=25m (Lc=22.80m), anche per gli impalcati a struttura mista acciaio-calcestruzzo L=65m (Lc=63.00m) ed L=40m (Lc=43.00m) a meno dell'impermeabilizzazione che per tali impalcati sarà costituita, per l'intera soletta, mediante poliuretano "a spruzzo" di spessore minimo pari a 4mm.
2) Tutti gli elementi ed i particolari costruttivi estendibili alla configurazione in presenza di barriera antiumidità sono da intendersi tali.
3) In presenza di Fire Fighting Point (FFP) e Galleria Equivalente fare riferimento per la piattaforma ferroviaria, e relativi dettagli, agli elaborati specifici del progetto della infrastruttura ferroviaria.

PARTICOLARE "1"
Scala 1:5



KEY-PLAN - Scala 1:10000



ELABORATI DI RIFERIMENTO

DESCRIZIONE	CODICE
Tabella materiali e note generali per viadotti V01, V02, V03 e V04	IF2801EZZTV00000001
Impalcati a struttura mista: particolari pavimenti e solette	IF2801EZZTV00000002
Impalcati a struttura mista: particolari pavimenti e solette	IF2801EZZTV00000003
Impalcati a struttura mista: particolari pavimenti e solette	IF2801EZZTV00000004
Impalcati a struttura mista: particolari pavimenti e solette	IF2801EZZTV00000005
Impalcati a struttura mista: particolari pavimenti e solette	IF2801EZZTV00000006
Impalcati a struttura mista: particolari pavimenti e solette	IF2801EZZTV00000007
Impalcati a struttura mista: particolari pavimenti e solette	IF2801EZZTV00000008
Impalcati a struttura mista: particolari pavimenti e solette	IF2801EZZTV00000009
Impalcati a struttura mista: particolari pavimenti e solette	IF2801EZZTV00000010
Impalcati a struttura mista: particolari pavimenti e solette	IF2801EZZTV00000011
Impalcati a struttura mista: particolari pavimenti e solette	IF2801EZZTV00000012
Impalcati a struttura mista: particolari pavimenti e solette	IF2801EZZTV00000013
Impalcati a struttura mista: particolari pavimenti e solette	IF2801EZZTV00000014
Impalcati a struttura mista: particolari pavimenti e solette	IF2801EZZTV00000015
Impalcati a struttura mista: particolari pavimenti e solette	IF2801EZZTV00000016
Impalcati a struttura mista: particolari pavimenti e solette	IF2801EZZTV00000017
Impalcati a struttura mista: particolari pavimenti e solette	IF2801EZZTV00000018
Impalcati a struttura mista: particolari pavimenti e solette	IF2801EZZTV00000019
Impalcati a struttura mista: particolari pavimenti e solette	IF2801EZZTV00000020

CARATTERISTICHE DEI MATERIALI

PER LA TABELLA MATERIALI E NOTE GENERALI FARE RIFERIMENTO AL DOCUMENTO IF2801EZZTV00000001 - Tabella materiali e note generali per i viadotti V01, V02, V03 e V04

NOTE GENERALI

- LUNGHEZZE ESPRESSE IN CENTIMETRI (TRANNE DOVE DIVERSAMENTE SPECIFICATO)
- QUOTE ESPRESSE IN METRI S.L.M. (TRANNE DOVE DIVERSAMENTE SPECIFICATO)
- ANGOLI ESPRESSE IN GRADI SESSANTESIMALI (TRANNE DOVE DIVERSAMENTE SPECIFICATO)
- LE COORDINATE SONO RELATIVE AL SISTEMA LOCALE DI RESTITUZIONE CATERMATICCO

COMMITTENTE: RFI - RETE FERROVIARIA ITALIANA - GRUPPO FERROVIE DELLO STATO ITALIANO

DIREZIONE LAVORI: ITALFER - GRUPPO FERROVIE DELLO STATO ITALIANO

APPALTATORE: HirpiniaAV

CONSORZIO: salini impregio, ASTALDI

PROGETTAZIONE: RKS SOL

MANDANTE: NETENGINEERING, Alpina

PROGETTO ESECUTIVO

ITINERARIO NAPOLI - BARI
RADDOPPIO TRATTA APICE - ORSARA
I LOTTO FUNZIONALE APICE - HIRPINIA
VIADOTTI

ELABORATI GENERALI
Elementi e particolari costruttivi
tav. 1 di 3

APPALTATORE	DIRETTORE DELLA PROGETTAZIONE	PROGETTISTA
Consorzio HIRPINIA AV 1 Direzione Tecnica Ing. Vincenzo Morale 21/03/2020	Il Responsabile Integrazione fra le varie prestazioni operazionali Ing. G. Cassari	Alpina Ing. P. Galvanini

COMMESSA	LOTTO	FASE	ENTE	TIPO DOC.	OPERATIVO/DIRIGIBILE	PROGR.	REV.	SCALA:
IF2801	01	E	ZZ	BZ	V	1	0	0

Rev.	Descrizione	Redatto	Data	Verificato	Data	Approvato	Data	Autorizzato Data
A	Emissione per consegna	R. Morale	21/03/20	L. Zancini	21/03/20	M. Veronesi	21/03/20	Ing. P. Galvanini

File: IF2801EZZTV0000003A.dwg | n. Elab.: 0