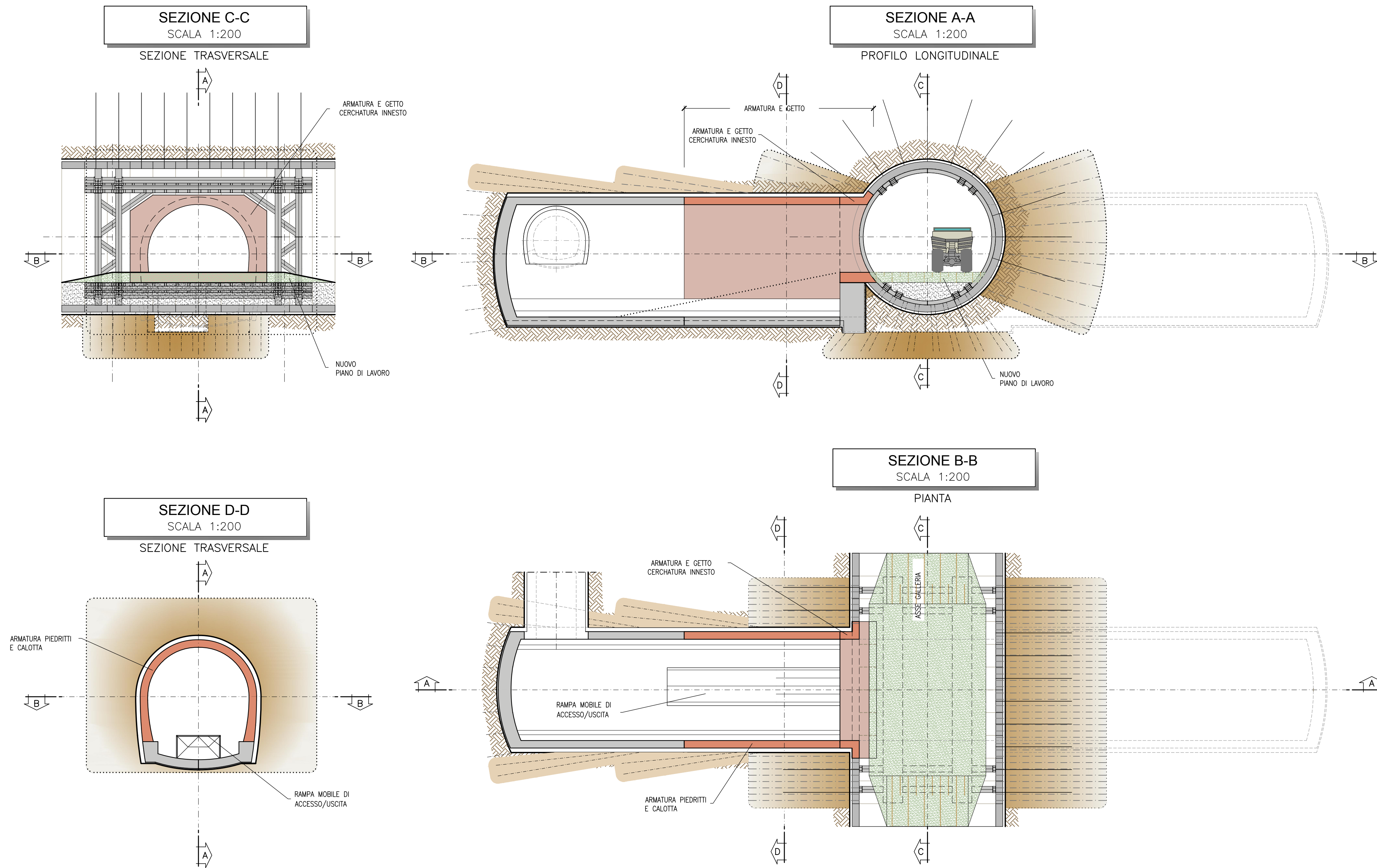


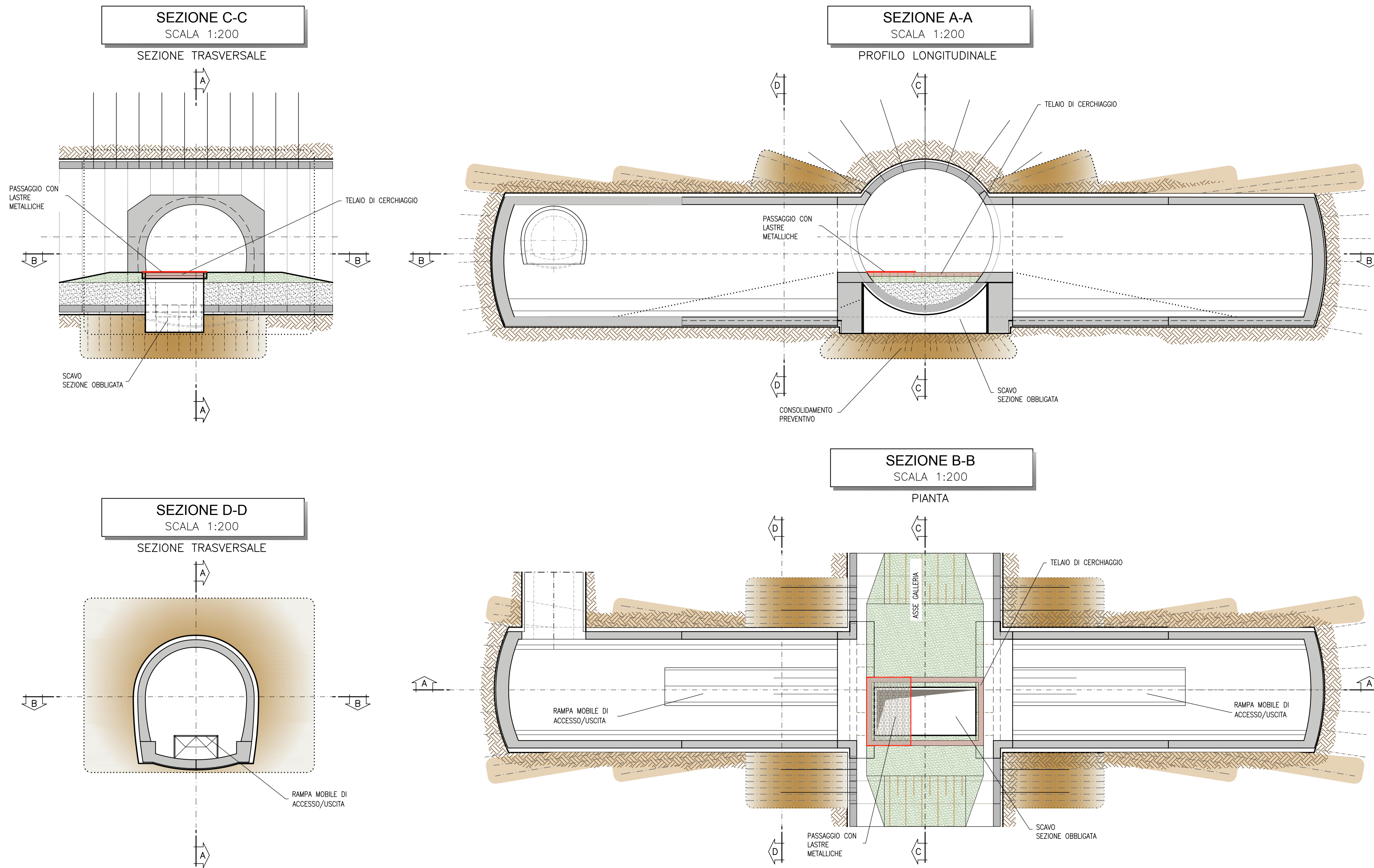
### FASE 9

- POSA DELL'IMPERMEABILIZZAZIONE E DELL'ARMATURA COLLEGATA ALLE ARMATURE PREDISPOSTE NELLA FASE PRECEDENTE
- GETTO DEI PIEDRITI E CALOTTA DELLA GALLERIA LATERALE
- COLLEGAMENTO CON LA FINESTRA
- GETTO DELLA CERCHIATURA IN CORRISPONDENZA DELL'INNESTO DELLA GALLERIA LATERALE SULLA GALLERIA DI LINEA



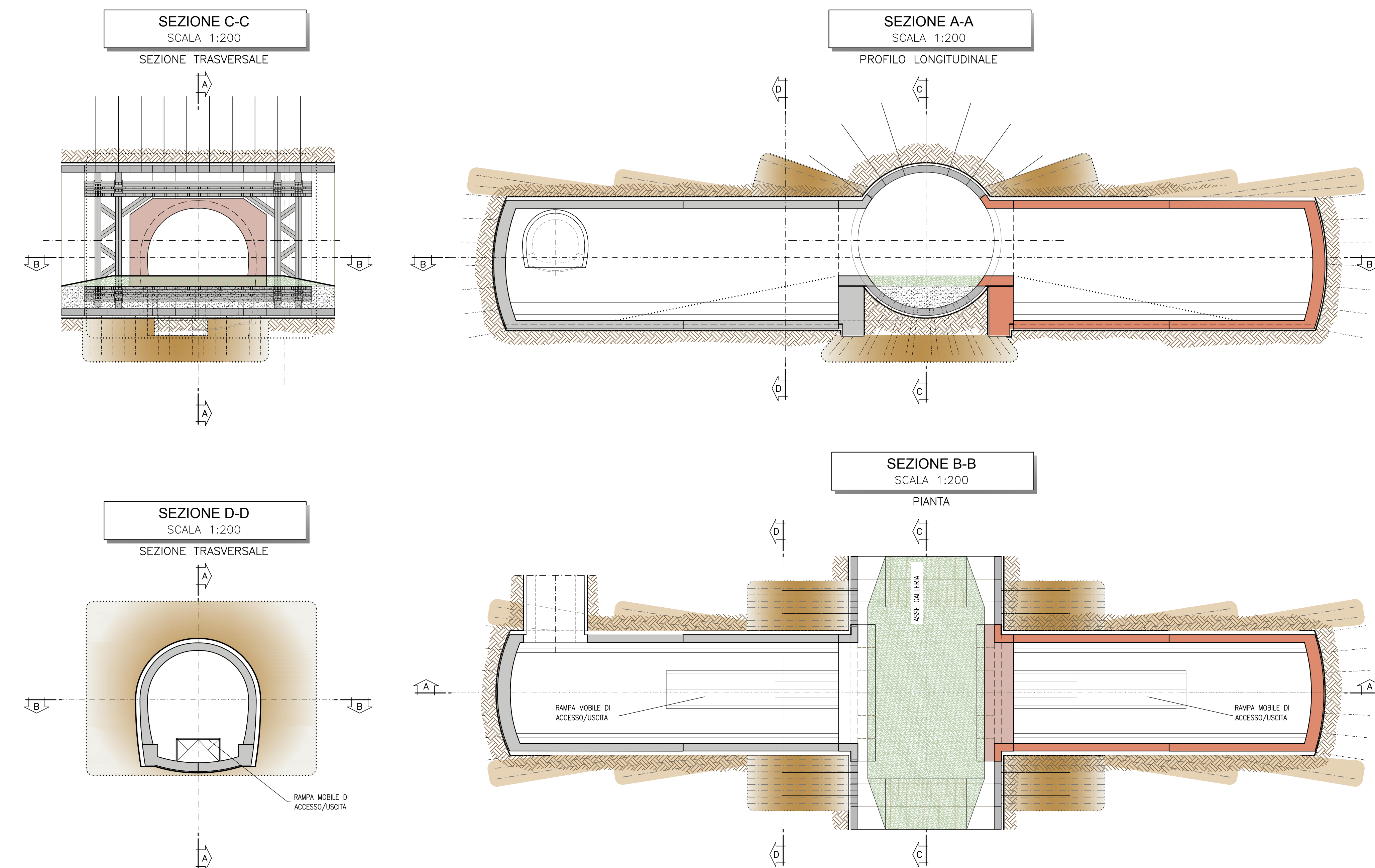
### FASE 11

- INSTALLAZIONE TELAIO DI CERCHIAGGIO ATTORNO ALL'APERTURA DA REALIZZARE PER ESECUZIONE SCATOLARE (TELAIO PIANO, IMPOSTATO SU PIANO DI LAVORO GIÀ UTILIZZATO PER LE LAVORAZIONI GALLERIE LATERALI) - MANTENIMENTO TRANSITO LONGITUDINALE LUNGO GALERIA LINEA (ESEMPLO CON SISTEMA DI LASTRE METALLICHE SOPRA IL TELAIO)
- DEMOLIZIONE CONCI IN ARCO ROVESCIO
- SCAVO SEZIONE OBLIQUATA



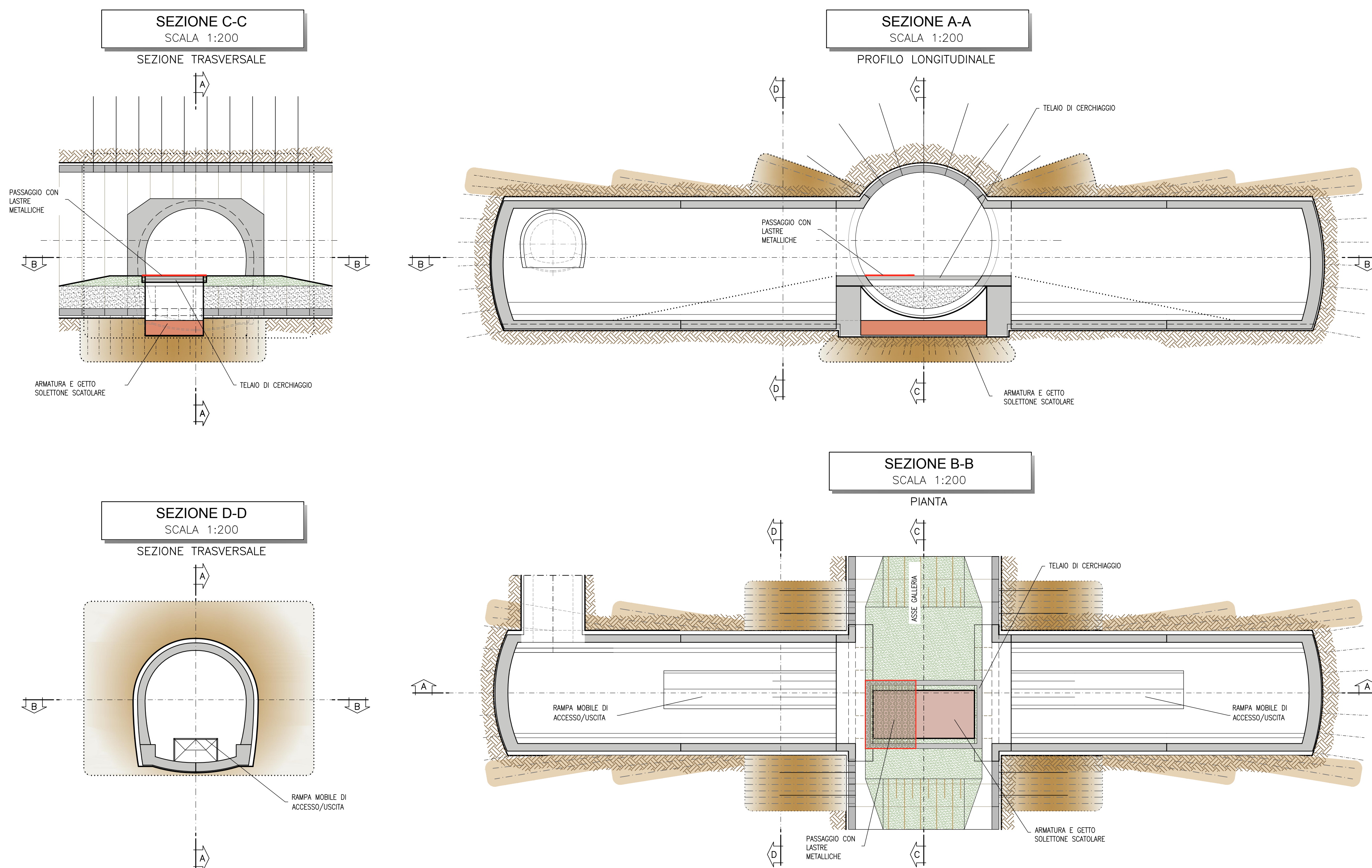
### FASE 10

- ASPORTAZIONE PIANO DI LAVORO
- RIMOZIONE TELAIO REGGICONCI (CALL. LATERALE SCANATA) E INSTALLAZIONE TELAIO REGGICONCI PER GALLERIA FRONTALE
- NOTA BENE: POSSIBILITÀ OTTIMIZZAZIONE PREVEDENDO TELAIO REGGICONCI GIÀ PREDISPOSTO PER ATTACCO DAI DUE LATI DELLE GALLERIE LATERALI
- RIPRISTINO PIANO DI LAVORO
- RIPETIZIONI DELLE FASI DA 1 A 10 PER LA GALLERIA LATERALE OPPOSTA



### FASE 12

- ARMATURA E GETTO DEL SOLETTONE DELLO SCATOLARE (PREVISTA CONNESSIONE LATERALE ALLE STRUTTURE DELLA GALLERIA ED ALLE CERCHIATURE IN C.A. ALL'INNESTO DELLE GALERIE LATERALI)



#### NOTA TABELLA MATERIALI

- PER LE CARATTERISTICHE DEI MATERIALI E NOTE DI CARATTERE GENERALE SI RIMANDA ALL'ELABORATO "IF2801EZZSPGN000002"



COMMITTENTE: **RFI** **GRUPPO FERROVIARIA ITALIANA** **GRUPPO FERROVIE DELLO STATO ITALIANE**

DIREZIONE LAVORI: **ITALFERR** **GRUPPO FERROVIE DELLO STATO ITALIANE**

APPALTATORE: **CONSORZIO HIRPINIA/AV** **Il Direttore Tecnico Ing. Vincenzo Mordillo 15/06/2020**

PROGETTAZIONE: **HirpiniaAV**

MANDATARIA: **ROKSOIL S.p.A.**

OPERADISCIPLINA: **NETENGINEERING**

PROGR. REV. SCALA: **023 B 1:50**

**PROGETTO ESECUTIVO**

**ITINERARIO NAPOLI - BARI**  
**RADDOPPIO TRATTA APICE - ORSARA**  
**LOTTO FUNZIONALE APICE - HIRPINIA**  
 GN65 - GALLERIA ROCCOSETTA - FINESTRA COSTRUTTA/USCITA DI EMERGENZA FS (A 13+450) E CUNCIOLI PEDONALI (A 13+975) (LATO BA) E 14+725 (LATO NA)  
 ZONA DI INNESTO CON GALLERIA DI LINEA AL KM 14+725 (LATO NA)  
 FASI ESECUTIVE  
 Planimetria, sezioni - Tav. 3/4

| Rev. | Descrizione             | Redatto      | Data       | Verificato   | Data       | Approvato | Data       | Autorizzato     | Data |
|------|-------------------------|--------------|------------|--------------|------------|-----------|------------|-----------------|------|
| A    | Emissione per consegna  | M. Agrippone | 21/03/2020 | B. Spignelli | 21/03/2020 | M. Casti  | 21/03/2020 | Ing. G. Cassani |      |
| B    | Revisione per struttura | M. Agrippone | 04/04/2020 | B. Spignelli | 04/04/2020 | M. Casti  | 04/04/2020 |                 |      |

File: IF2801EZZDAGN0000023B.dwg n. Elab. -