KEY PLAN

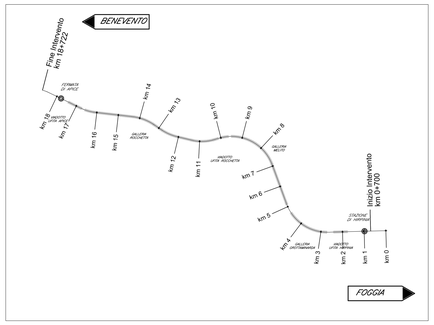

FINESTRA PEDONALE F7: IMPIANTO TVCC
SCHEMA A BLOCCHI

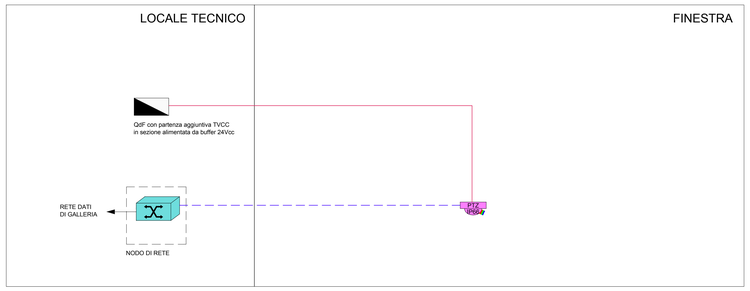

FINESTRA PEDONALE F7: IMPIANTO TVCC
PIANTA PIANO BANCHINA (SCALA 1:100)

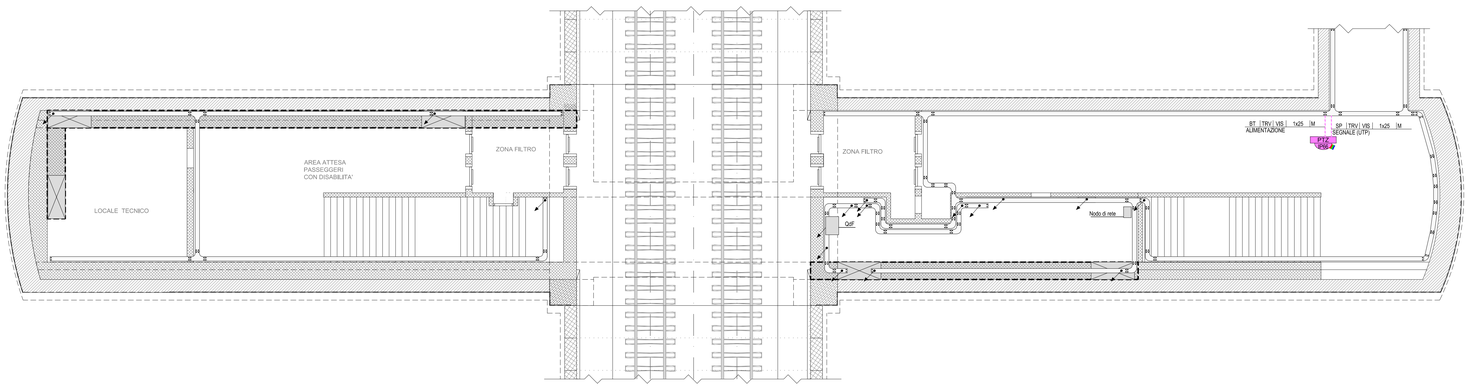

INDICATORE CAVIDOTTI ELETTRICI

LEGENDA TIPO

- CZL CANALE/PASSERELLA IN ALLUMINO
- CXI CANALE/PASSERELLA IN ACCIAIO INOX
- CZC CANALE/PASSERELLA IN ACCIAIO ZINCATO A CALDO DOPO LA LAVORAZIONE
- CZS CANALE/PASSERELLA IN ACCIAIO ZINCATO A SENDZIMIR
- CAV CANALE/PASSERELLA IN ACCIAIO VERNICIATO
- CPL CANALE/PASSERELLA IN MATERIALE PLASTICO
- TFP TUBO FLESSIBILE IN POLIETILENE
- TFM TUBO FLESSIBILE METALLICO IN PVC
- TFS TUBO FLESSIBILE METALLICO SPIRALATO
- TRP TUBO RIGIDO IN POLIETILENE
- TRV TUBO RIGIDO IN PVC
- TIX TUBO IN ACCIAIO INOX
- TAZ TUBO IN ACCIAIO ZINCATO

LEGENDA IMPIANTO

- IT IMPIANTI DI TERRAZZAMENTO
- BT IMPIANTI BASSA TENSIONE
- RE IMPIANTI ALIMENTATI DA RETE
- GE IMPIANTI ALIMENTATI DA GRUPPO ELETTROGENO
- CA IMPIANTI ALIMENTATI DA UPS/RADDRIZZATORE
- SP IMPIANTI SPECIALI
- SC IMPIANTI SPECIALI DI COMUNICAZIONE
- SS IMPIANTI SPECIALI DI SICUREZZA
- VE IMPIANTI VENTILAZIONE E MONITORAGGIO ATMOSFERICO E TRAFFICO
- RI IMPIANTI RIVELAZIONE INCENDI
- SV IMPIANTI SUPERVISIONE
- RI RISERVA

LEGENDA POSA

- INT INTERRATO
- AER AEREO
- PAV ANNEGATO NEL MASSETTO DEL PAVIMENTO O DEL SOLAIO
- SOT SOTTOTRACCIA A PARETE O A SOFFITTO
- SPS STAFFATO A PARETE O A SOFFITTO
- VIS A VISTA
- CUN ENTRO CUNICOLO O SOTTO PAVIMENTO TECNICO
- CNS CONTROSOFFITTO

N° - DIMENSIONI

ALTRE NOTE / NUMERO SETTI

- F CANALE/PASSERELLA PIENOA
- F CANALE/PASSERELLA FORATOA
- R CANALE/PASSERELLA A RETE
- T CANALE/PASSERELLA A TRAVERSE
- C CANALE/PASSERELLA CON COPERCHIO
- B TUBO CON RESISTENZA ALLA COMPRESSIONE >=450 N
- M TUBO CON RESISTENZA ALLA COMPRESSIONE 750>X>=1000 N
- A TUBO CON RESISTENZA ALLA COMPRESSIONE >=1000 N
- L RIVESTIMENTO TERMOPLASTICO LSZH
- S SCATOLA DI DERIVAZIONE

EVENTUALI ULTERIORI INDICAZIONI

LEGENDA
DISTRIBUZIONE QUADRI ELETTRICI, APPARECCHIATURE E CANALIZZAZIONI

	RETE BASSA TENSIONE - RETE (BT)
	RETE IMPIANTI SPECIALI - RETE (SP)
	CONDUTTURA ASCENDENTE / DISCENDENTE
	CONDUTTURA VERTICALE PASSANTE
	CANALE/PASSERELLA LARGHEZZA 100 mm
	CANALE/PASSERELLA LARGHEZZA 150 mm
	CANALE/PASSERELLA LARGHEZZA 200 mm
	CANALE/PASSERELLA LARGHEZZA 300 mm
	SCATOLA DI DERIVAZIONE PRINCIPALE
	CASSETTA SECONDARIA DI DERIVAZIONE, IN TECNOPOLIMERO, COMPLETA DI COPERCHIO, A VISTA, IP44, INSTALLATA A PARETE/SOFFITTO - DIM.: 100x100x50 mm
	CASSETTA DI DERIVAZIONE, IN LEGA DI ALLUMINIO, COMPLETA DI COPERCHIO, A VISTA, GRADO DI PROTEZIONE ≥ IP66, INSTALLATA A PARETE - DIM.: 100x100x59 mm
	POZZETTO (SIMBOLO GENERICO)

LEGENDA
APPARECCHIATURE TVCC

	CAVO IN RAME UTP cat.6 TIPO LSZH E CON CLASSE DI REAZIONE AL FUOCO PARI A B2ca, s1a, a1, d1
	LINEE DI DISTRIBUZIONE BASSA TENSIONE - TIPO FG18OM16 0,6/1 kV
P17 IP66	TELECAMERA DOME BRANDEGGIABILE A COLORI, COLLEGATA SU RETE LAN - IP66
	SWITCH DI NODO
	QUADRO ELETTRICO

NOTE

- IL PRESENTE ELABORATO E' VALIDO PER I SOLI ASPETTI IMPIANTISTICI. PER GLI ASPETTI DI CARATTERE CIVILI SI FACCIA RIFERIMENTO AGLI ELABORATI DI ALTRA SEZIONE DEL PROGETTO.
- PER I DETTAGLI DELLA DISTRIBUZIONE DI PASSERELLE E CAVIDOTTI, QUADRI ELETTRICI E NODI DI RETE SI FACCIA RIFERIMENTO AGLI ELABORATI SPECIFICI DEL PRESENTE PROGETTO

COMMITTENTE:

RFI RETE FERROVIARIA ITALIANA
GRUPPO FERROVIE DELLO STATO ITALIANE

DIREZIONE LAVORI:

ITALFERR
GRUPPO FERROVIE DELLO STATO ITALIANE

APPALTATORE:
CONSORZIO:

HirpiniaAV

SOCI:

salini impregilo

ASTALDI

PROGETTAZIONE:
MANDATARIA:

ROCKSOIL S.p.A.

MANDANTI:

NET ENGINEERING

Alpina S.p.A.

PROGETTO ESECUTIVO

ITINERARIO NAPOLI - BARI
RADDOPPIO TRATTA APICE - ORSARA
I LOTTO FUNZIONALE APICE - HIRPINIA

IMPIANTI INDUSTRIALI

IM27 - USCITA/ACCESSO PEDONALE F7
VIDEOSORVEGLIANZA
Layout impiantistico e disposizione apparecchiature

APPALTATORE	DIRETTORE DELLA PROGETTAZIONE	PROGETTISTA
Consorzio HIRPINIA AV Il Direttore Tecnico Ing. Vincenzo Moriello 21/02/2020	Il Responsabile integrazione fra le varie prestazioni specialistiche Ing. G. Cassani	NET ENGINEERING Ing. S. Susani

COMMESSA	LOTTO	FASE	ENTE	TIPO DOC.	OPERA/DISCIPLINA	PROGR.	REV.	SCALA:
IF28	01	E	ZZ	DX	AN2703	001	A	-

Rev.	Descrizione	Redatto	Data	Verificato	Data	Approvato	Data	Autorizzato Data
A	Emissione per consegna	M. Ottolini	21/02/2020	V. Moro	21/02/2020	S. Eandi	21/02/2020	Ing. S. Eandi 21/02/2020

File: IF2801EZZDXAN2703001A.dwg | n.Elab.: -