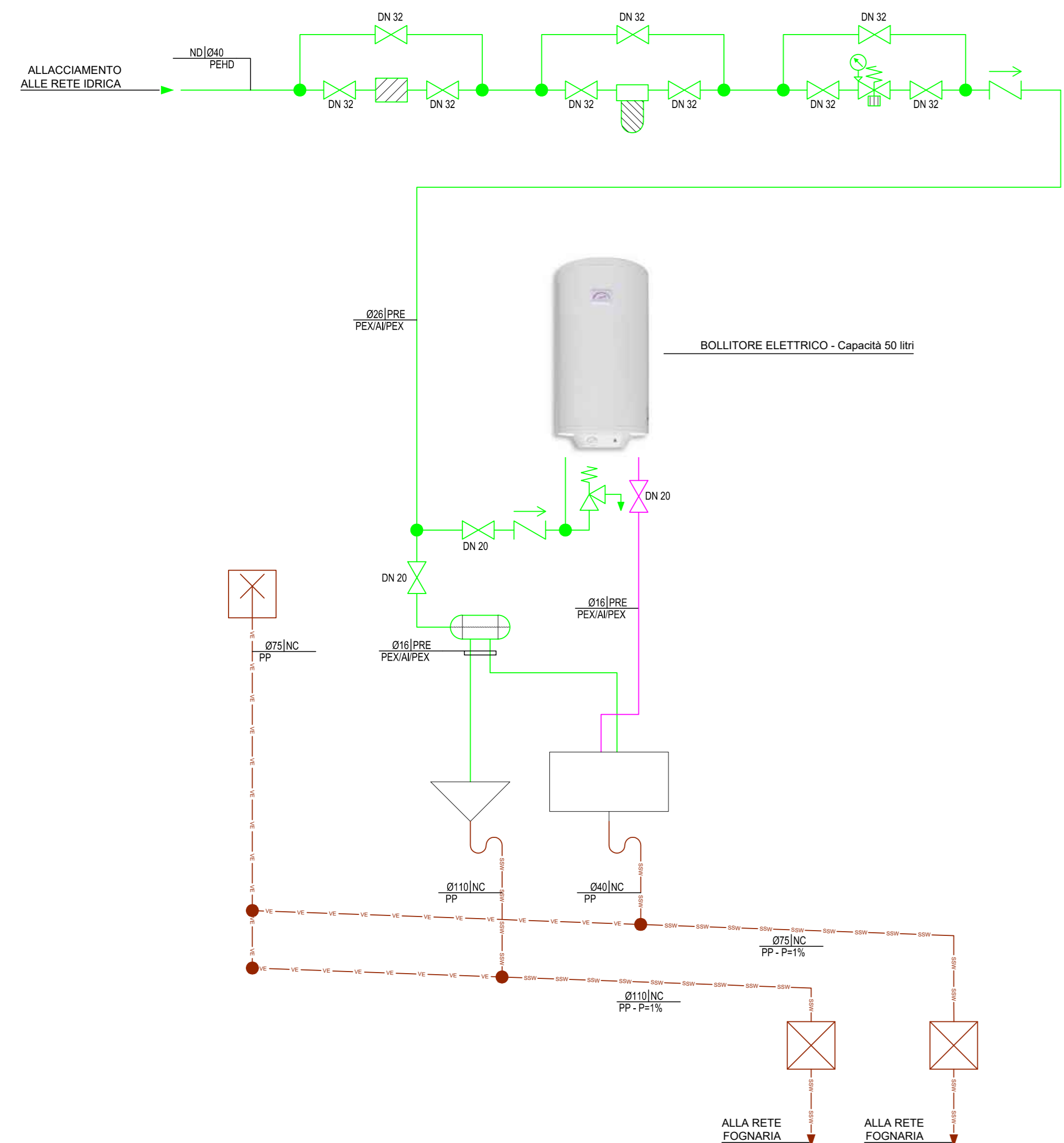
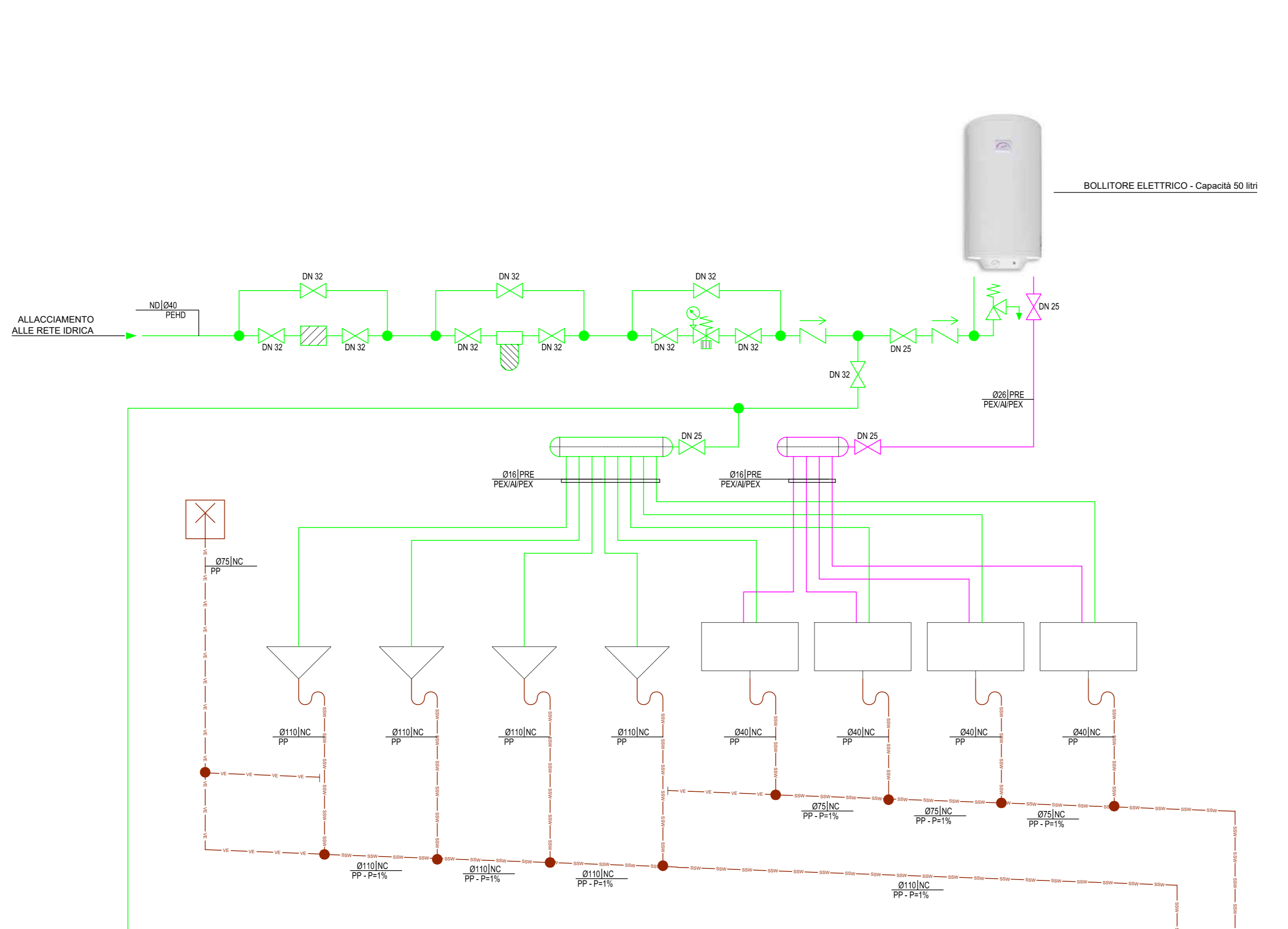


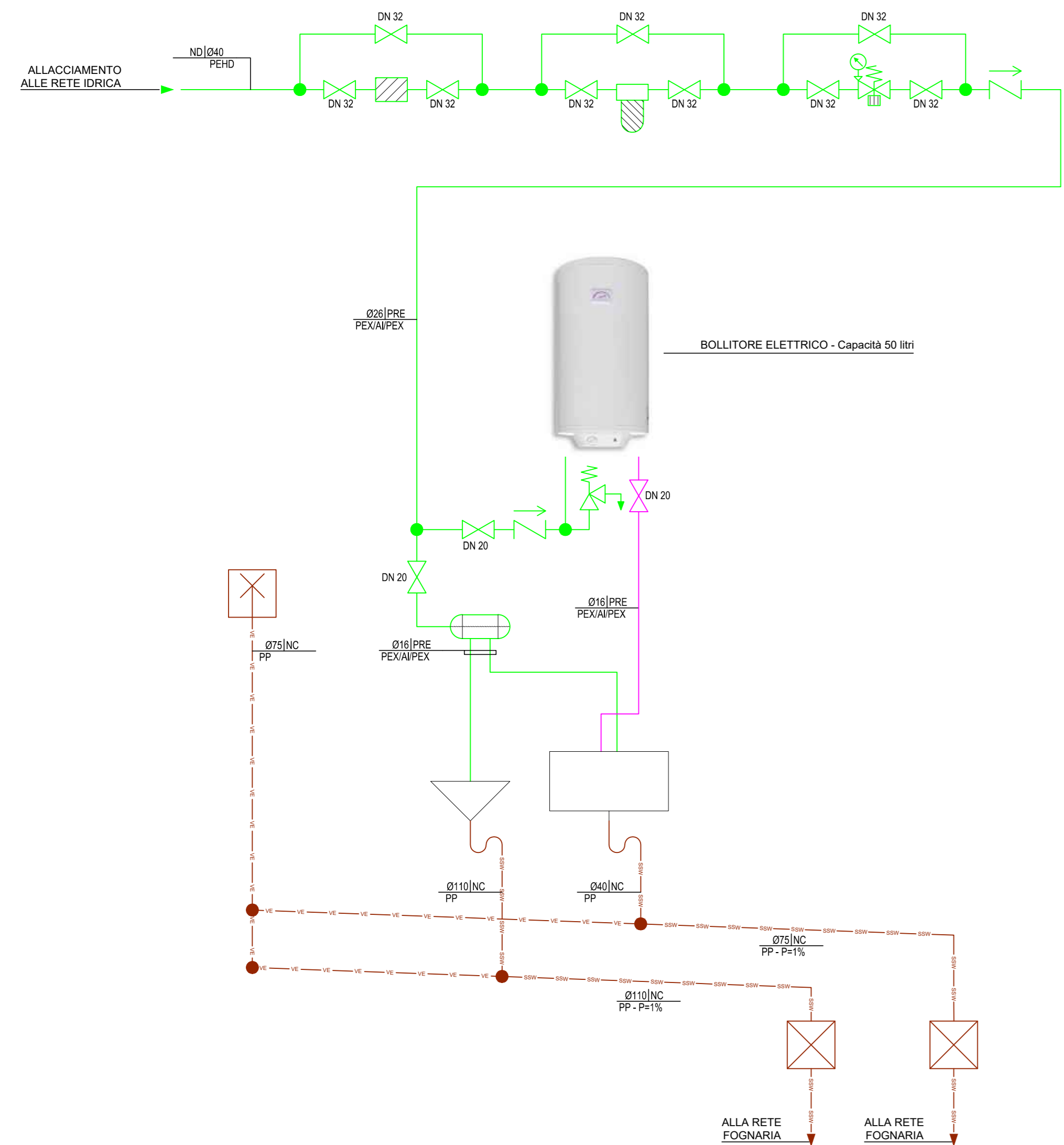
SERVIZI TERMINAL BUS WC ADDETTI



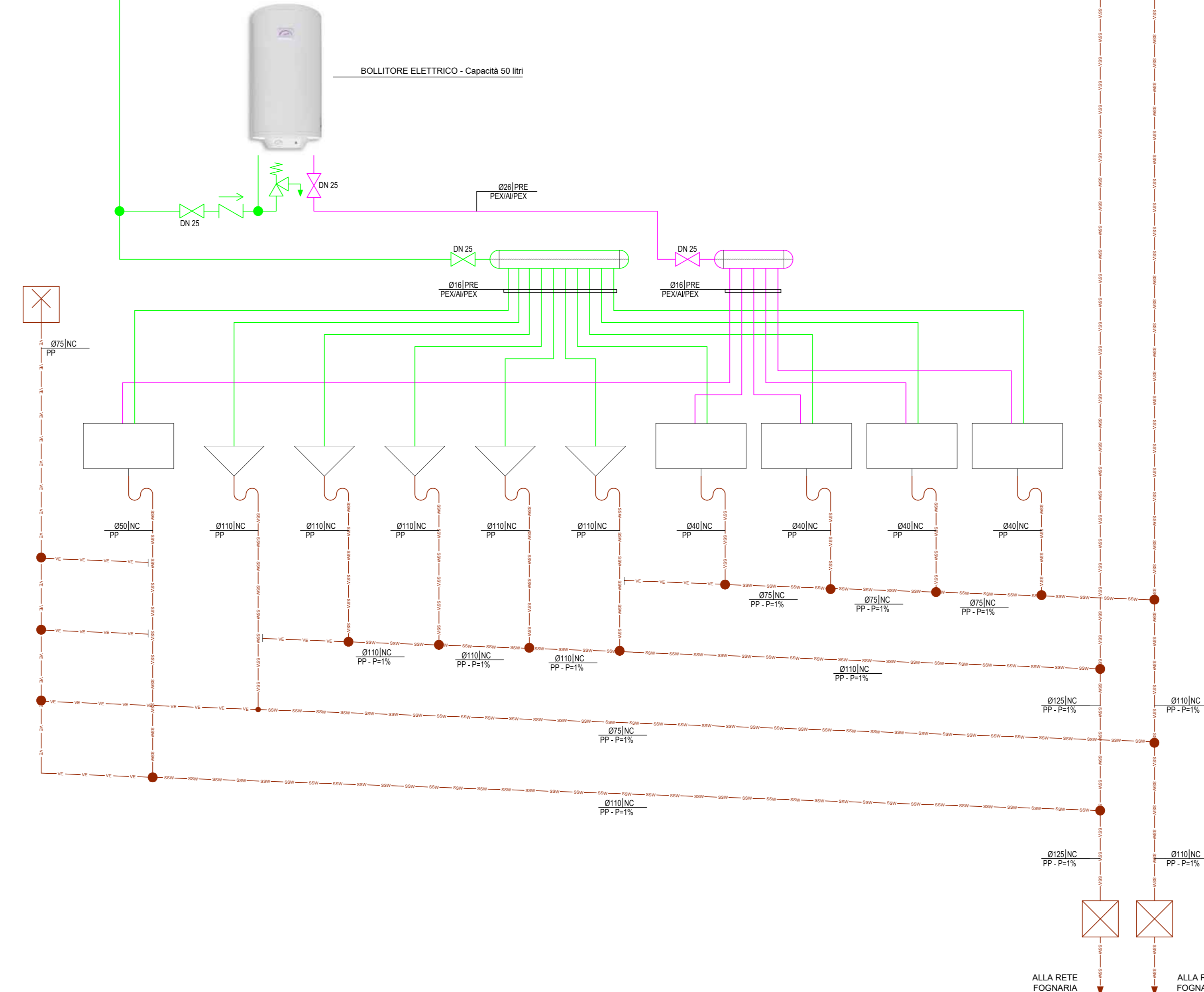
FABBRICATO VIAGGIATORI WC DONNE



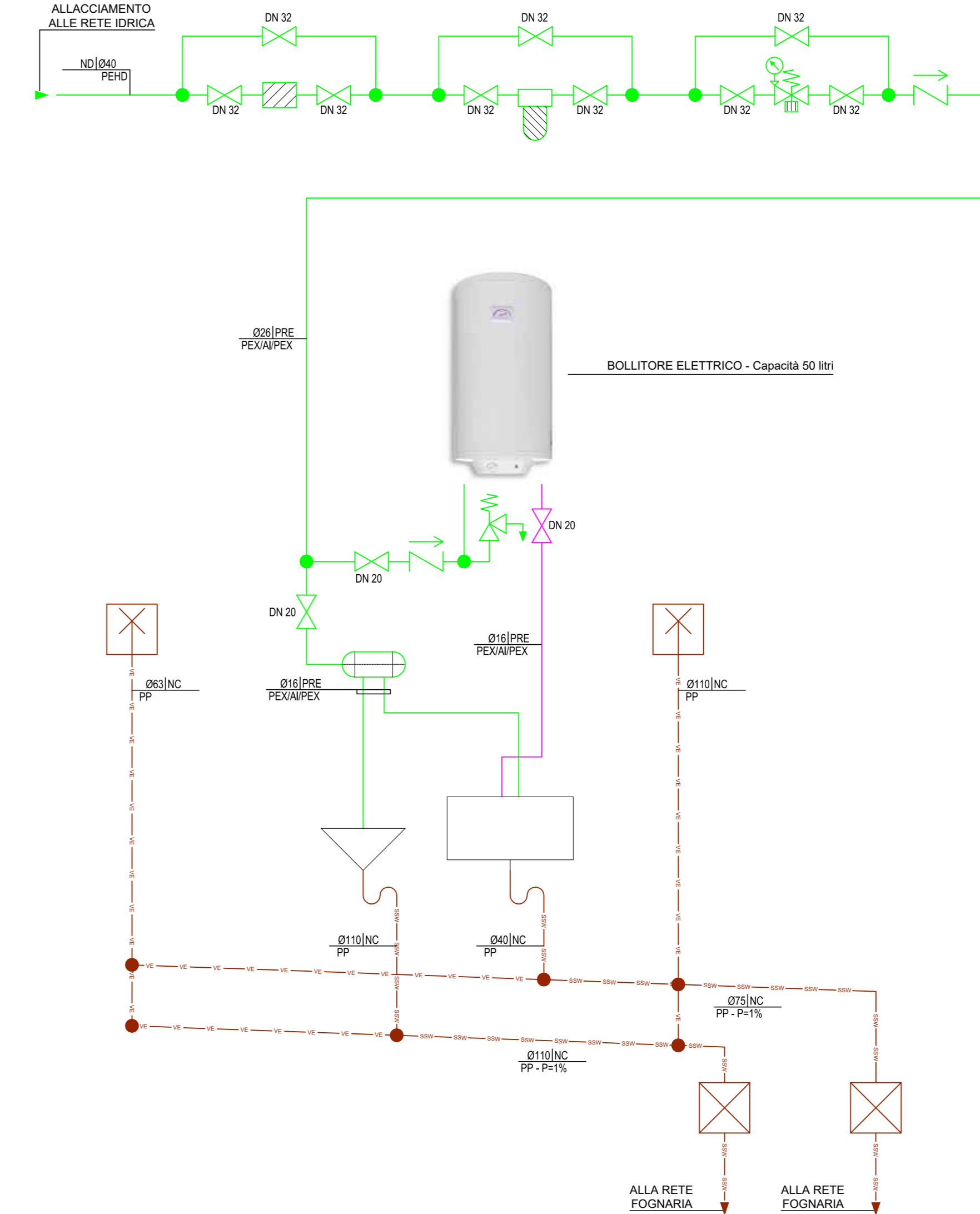
BIKE BOX WC ADDETTI



FABBRICATO VIAGGIATORI WC UOMINI E WC LOCALE CONTROLLO



FABBRICATO TECNOLOGICO WC ADDETTI



**LEGENDA SIMBOLI**

	TUBAZIONE SCARICO ACQUE REFLUE SANITARIE (SANITARY SEWAGE)
	TUBAZIONE VENTILAZIONE SCARICHI (VENTILATION)
	TUBAZIONE ACQUA FREDDA POTABILE (COLD WATER SERVICE)
	TUBAZIONE ACQUA CALDA POTABILE (HOT WATER SERVICE)
	POZZETTO DI ISPEZIONE
	VALVOLA
	VALVOLA DI NON RITORNO
	VALVOLA DI SICUREZZA
	COLLETTORE
	RIDUTTORE DI PRESSIONE
	FILTRO RACCOLTI IMPURITÀ DN 32
	DOSTATORE DI POLIFOSFATI DN 25
	LAVABO
	VASO A SEDILE
	DISPOSITIVO DI VENTILAZIONE

**INDICATORE TUBAZIONE**

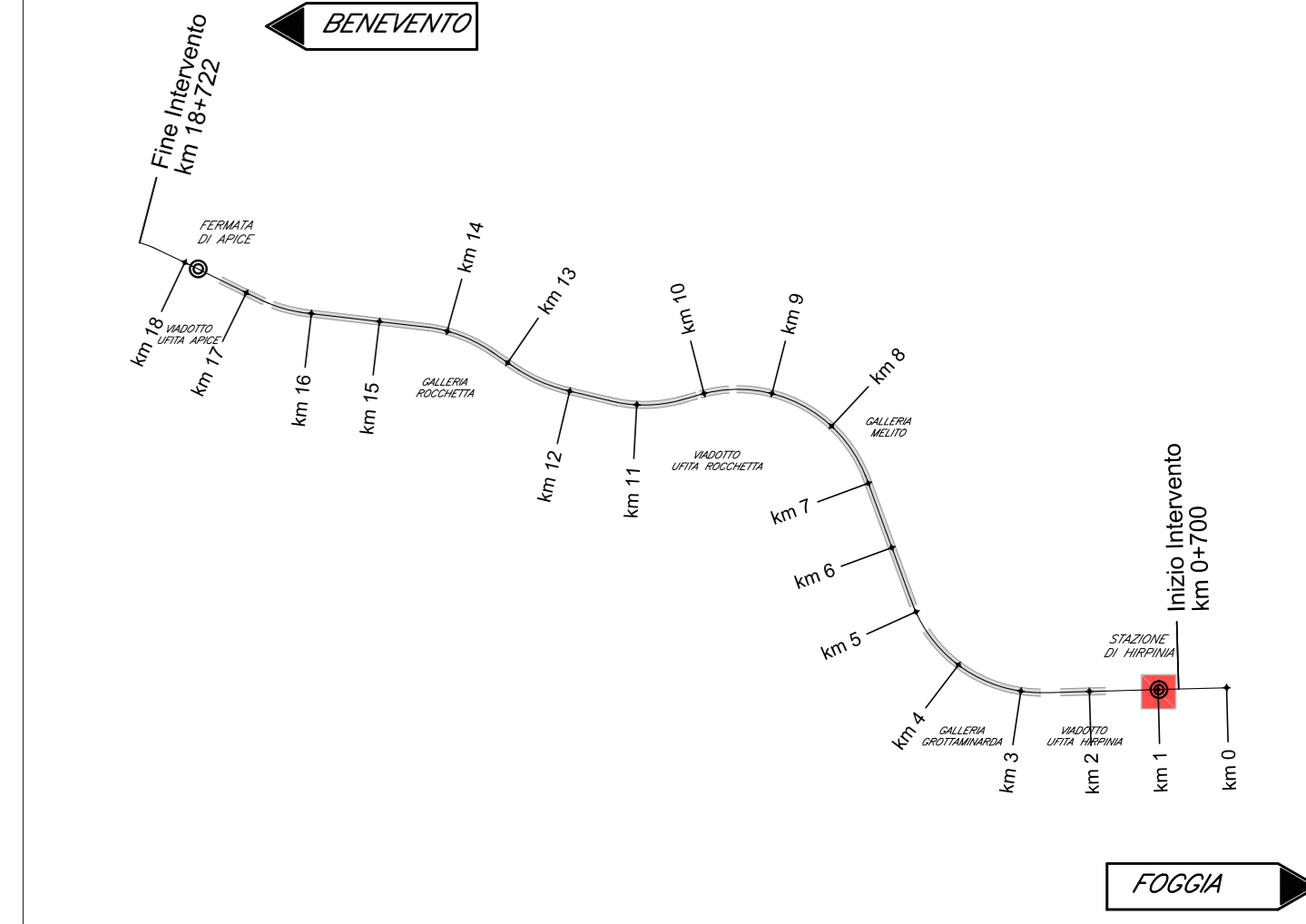
DIAMETRO TUBAZIONE (L. DN. Ø Ø)	CODICE COIBENTAZIONE
Ø110/NC	NC: NON COIBENTATA
Ø110/NC PP-P11%	PP: POLIETILENE AD ALTA DENSITÀ
Ø110/NC PP-P11%	PP-P11%: POLIETILENE RETICOLATO / ALLUMINIO / POLIETILENE RETICOLATO

**ULTERIORI SPECIFICAZIONI**

- DN: DIAMETRO NOMINALE (mm)
- Ø: PORTATA (mm)
- PP: POLIETILENE AD ALTA DENSITÀ
- P: PRESIONE FLUIDO (bar)
- RE: RESISTENZA INTERFERIMENTO (mm)

**TABELLA MATERIALI TUBAZIONI**

SIGLA	MATERIALE
FcZn	ACCIAIO ZINCATO
Cu	RAME
PEHD	POLIETILENE AD ALTA DENSITÀ
PEXAPEX	MULTISTRATO POLIETILENE RETICOLATO / ALLUMINIO / POLIETILENE RETICOLATO
PP	POLIPROPYLENE



COMMITENTE: **RFI** GRUPPO FERROVIE DELLO STATO ITALIANE

DIREZIONE LAVORI: **ITALFERR** GRUPPO FERROVIE DELLO STATO ITALIANE

APPALTAZIONE CONSORZIO: **HirpiniaAV**

SOCI: **salini impregilo** **ASTALDI**

PROGETTAZIONE MANDATARIA: **ROCKSOIL** S.p.A.

MANDANTE: **NETENGINEERING** **Alpina** S.p.A.

**PROGETTO ESECUTIVO**

**ITINERARIO NAPOLI - BARI RADDOPPIO TRATTA APICE - ORSARA I LOTTO FUNZIONALE APICE - HIRPINIA**

IMPIANTI INDUSTRIALI  
IM10 - FV01 STAZIONE DI HIRPINIA  
IMPIANTO IDRICO SANITARIO  
Schema a blocchi funzionale

APPALTAZIONE Consorzio HIRPINIA AV Direttore Tecnico Ing. Vincenzo Morillo 21/02/2020	DIRETTORE DELLA PROGETTAZIONE Il Responsabile integrazione fra le varie prestazioni specialistiche Ing. G. Casareo	PROGETTISTA <b>Alpina</b> S.p.A. Ing. Paola Erba
---	--	--

COMMESSA LOTTO FASE ENTE TIPO DOC. OPERA/DISCIPLINA PROGR. REV. SCALA:

I F 2 8 0 1 E Z Z D X I T 1 0 0 1 0 0 1 A

Rev.	Descrizione	Redatto	Data	Verificato	Data	Approvato	Data	Autorizzato Data
A	Emissione per consegna	U. Bergami	21/03/2020	P. Perotta	21/03/2020	M. Veronesi	21/03/2020	Ing. Paola Erba 21/03/2020

File: IP2801EZZDXT1001001A.dwg n. Esib. - 0