FINESTRA F6

FINESTRA F6ter PEDONALE

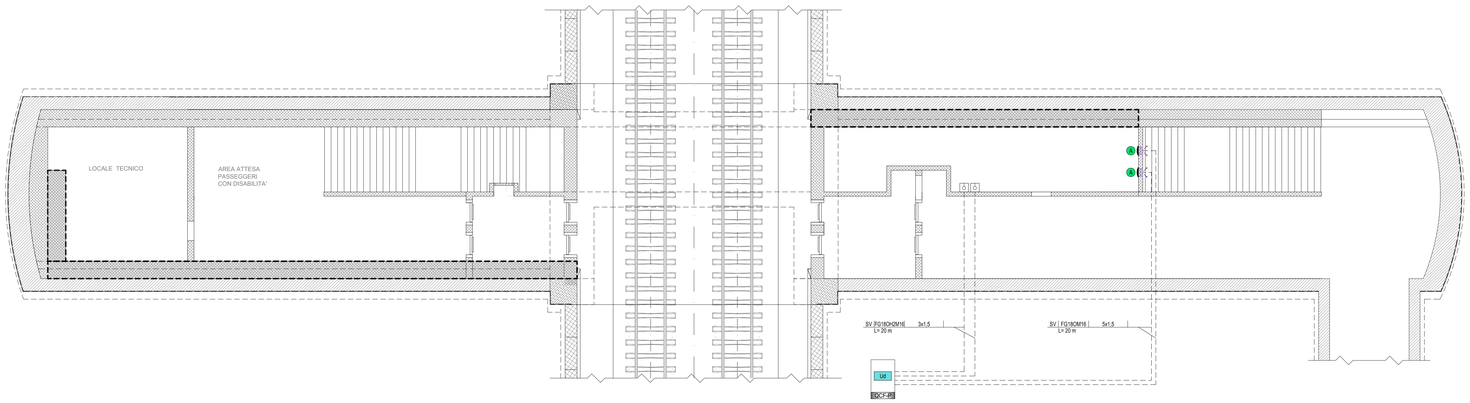

FINESTRA F6 CARRABILE

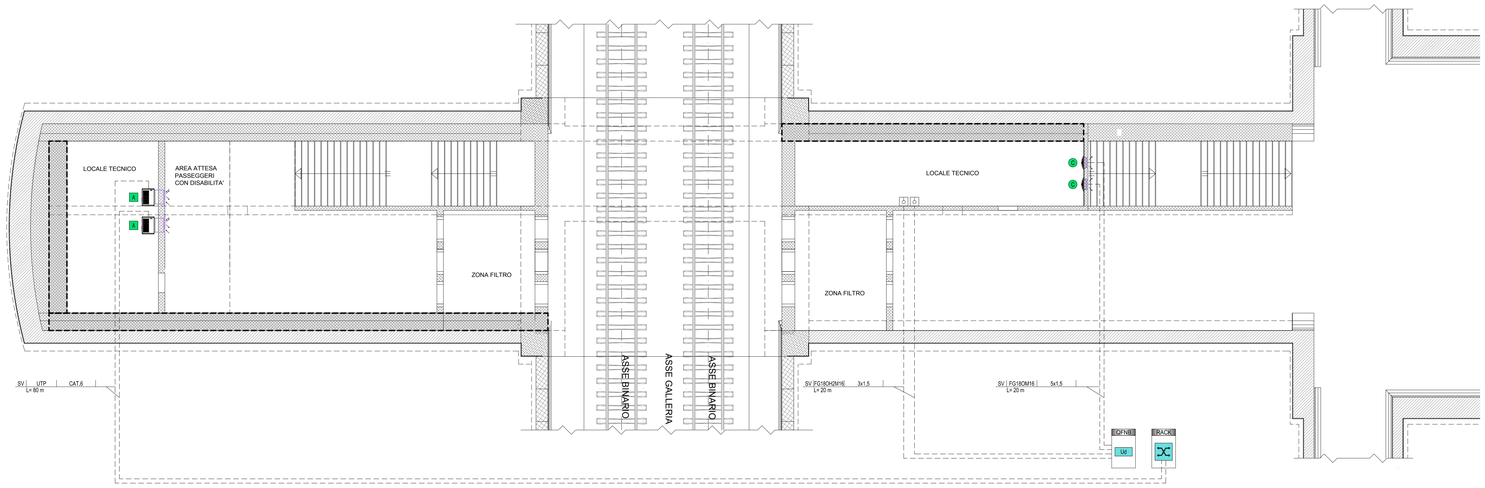

FINESTRA F6bis PEDONALE

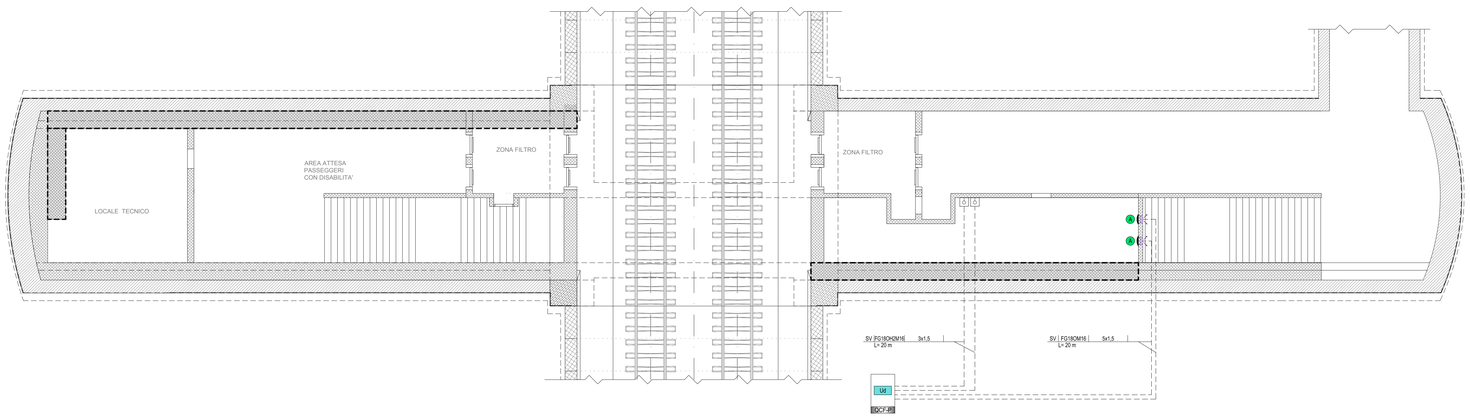

LEGENDA APPARECCHIATURE HVAC

E	UNITA' MONOBLOCCO OVER - P raffrescamento= 7 kW - P ass.= 2,75 kW - 230/1/50
A	VENTILATORE ASSIALE - Portata= 1500 mc/h - P ass.= 0,09 kW - 400/3+N/50
B	VENTILATORE ASSIALE - Portata= 3000 mc/h - P ass.= 0,37 kW - 400/3+N/50
C	VENTILATORE ASSIALE - Portata= 4600 mc/h - P ass.= 0,37 kW - 400/3+N/50

LEGENDA GRIGLIE

E	UNITA' MONOBLOCCO OVER 7 kW - GRIGLIA DI RIPRESA ARIA ESTERNA 705x296 mm - GRIGLIA ESPULSIONE ARIA 370x335 mm
A	VENTILATORE - Portata 1500 mc/h - GRIGLIA ESTERNA 400x400 mm
B	VENTILATORE - Portata 3000 mc/h - GRIGLIA ESTERNA 400x400 mm
C	VENTILATORE - Portata 4600 mc/h - GRIGLIA ESTERNA 550x550 mm

LEGENDA SIMBOLI

	VENTILATORE ASSIALE
	GRIGLIA ESTERNA DI ESPULSIONE
	GRIGLIA ESTERNA DI RIPRESA
	TERMOSTATO DA AMBIENTE

LEGENDA SIMBOLI

	CAVO MULTICONDUTTORE IN RAME
	SWITCH DI RETE DATI (OGGETTO DI ALTRA SEZIONE PROGETTUALE)
UI	UNITA' DI QUADRO (DISPOSITIVO A LOGICA PROGRAMMABILE PER L'AUTOMAZIONE DEL QUADRO ELETTRICO)
	TERMOSTATO DA AMBIENTE
	TUBAZIONE FRIGORIFERE (CLIMATIZZAZIONE ESTIVA E INVERNALE)
	TUBAZIONE SCARICO CONDENSA (CONDENSATION DISCHARGE)
	SERRANDA DI SOVRAPRESSIONE

LEGENDA INDICATORI

INDICATORE CAVI ELETTRICI

LEGENDA IMPIANTO

ED	FORNITURA ENERGIA ELETTRICA (ENTE PUBBLICO)
TL	TELECOMUNICAZIONE (ENTE PUBBLICO)
AT	ALTA TENSIONE
MT	MEDIA TENSIONE
BT	BASSA TENSIONE
TE	IMPIANTI DI TERRA
FL	PROTEZIONE SCARICHE ATMOSFERICHE
FM	FORZA MOTRICE
CA	CONTINUITÀ ASSOLUTA
EM	EMERGENZA
IE	ILLUMINAZIONE DI EMERGENZA
SA	SERVIZI AUSILIARI ORDINARI
SS	SERVIZI AUSILIARI DI SICUREZZA
VE	VENTILAZIONE
SP	SPECIALI - GENERICO
SC	SPECIALI DI COMUNICAZIONE - GENERICO
CS	CABLAGGIO STRUTTURATO
TV	TELEVISIONE
DS	DIFFUSIONE SONORA
SG	SEGNALETICA
RA	RADIO
IAP	INFORMAZIONE AL PUBBLICO
SI	SPECIALI - GENERICO
SS	SPECIALI DI SICUREZZA - GENERICO
AN	ANTINTRUSIONE
AC	CONTROLLO ACCESSI
RI	RIVELAZIONE INCENDI
EV	EVACUO
AI	ANTINCENDIO
SO	SOS

TIPO CAVO

FORMAZIONE CAVO

mm² O.rame	
SMF	FIBRA OTTICA MONOMODALE 9/125 µm
MM	FIBRA OTTICA MULTIMODALE 50/125 µm

ULTERIORI INFORMAZIONI

A	ARMATO
E	CAVO AD ELICA
R	RESISTENTE AL FUOCO A NORMA CEI 20-36 O EN50200
L	LIBERO ALOGENI A NORMA CEI 20-37
S	SCHERMATO
T	TWISTATO
P	PATCH CORD

NOTE

PER IL DETTAGLIO DEI PUNTI CONTROLLATI SI FACCIA RIFERIMENTO A QUANTO INDICATO NEGLI ELABORATI RELATIVI AGLI IMPIANTI SPVI

CAVI DI DORSALE POSATI IN CANALIZZAZIONE DI ACCIAIO (VEDI DISTRIBUZIONE IN ELABORATI LFM)
CAVI DI CONTROLLO TERMINALI POSATI IN TUBAZIONI DI ACCIAIO DIAM. 25mm

PARTICOLARE COLLEGAMENTI A VENTILATORE

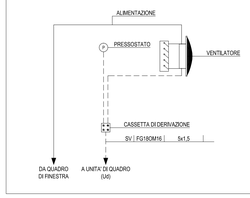

KEY-PLAN - Scala 1:10000

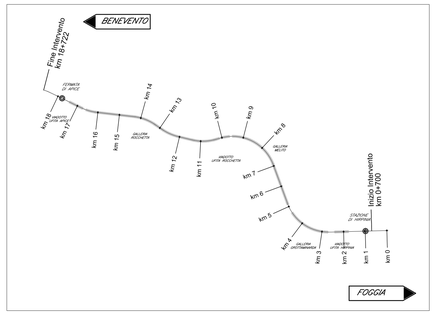

NOTE FINESTRE DETTAGLI

- IL PRESENTE ELABORATO E' VALIDO PER I SOLI ASPETTI IMPIANTISTICI. PER GLI ASPETTI DI CARATTERE CIVILI SI FACCIA RIFERIMENTO AGLI ELABORATI DI ALTRA SEZIONE DEL PROGETTO.

COMMITTENTE:

RFI RETE FERROVIARIA ITALIANA
GRUPPO FERROVIE DELLO STATO ITALIANE

DIREZIONE LAVORI:

ITALFERR
GRUPPO FERROVIE DELLO STATO ITALIANE

APPALTATORE:
CONSORZIO:

HirpiniaAV

SOCI:

salini impregilo
ASTALDI

PROGETTAZIONE:
MANDATARIA:

ROCKSOIL S.p.A.

MANDANTI:

NET ENGINEERING
Alpina S.p.A.

PROGETTO ESECUTIVO

ITINERARIO NAPOLI - BARI
RADDOPPIO TRATTA APICE - ORSARA
I LOTTO FUNZIONALE APICE - HIRPINIA

IMPIANTI INDUSTRIALI

IM26 - Uscita-accesso pedonale/carrabile F6-F6bis-F6ter
IMPIANTO HVAC
Schema a blocchi funzionale

APPALTATORE	DIRETTORE DELLA PROGETTAZIONE	PROGETTISTA
Consorzio HIRPINIA AV Il Direttore Tecnico Ing. Vincenzo Morisello 21/02/2020	Il Responsabile integrazione fra le varie prestazioni specialistiche Ing. G. Cassani	NET ENGINEERING Ing. S. Susani

COMMESSA	LOTTO	FASE	ENTE	TIPO DOC.	OPERA/DISCIPLINA	PROGR.	REV.	SCALA:
IF28	01	E	ZZ	DX	IT2600	001	A	-

Rev.	Descrizione	Redatto	Data	Verificato	Data	Approvato	Data	Autorizzato Data
A	Emissione per consegna	M. Ottobitti	21/02/2020	V. Moro	21/02/2020	S. Eandi	21/02/2020	Ing. S. Eandi 21/02/2020

File: IF2801EZZDXIT2600001A.dwg | n.Elab.: -