PARTICOLARI DI MONTAGGIO

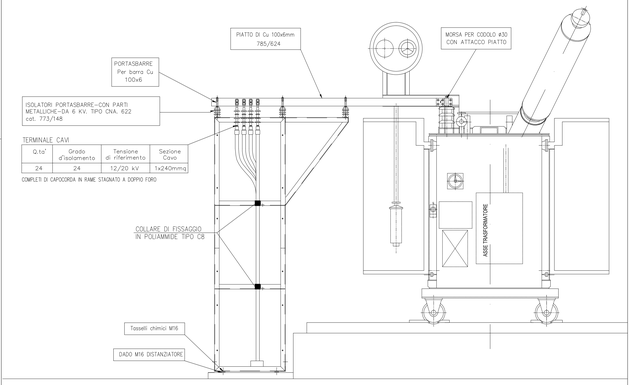

Q.ta'	Grado d'isolamento	Tensione di riferimento	Sezione Cavo
24	24	12/20 kV	1x240mmq

COMPLETI DI CAPOCORDA IN RAME STAGNATO A DOPPIO FORO

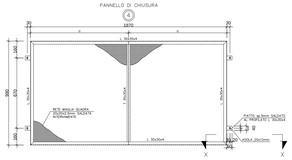

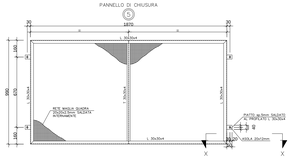

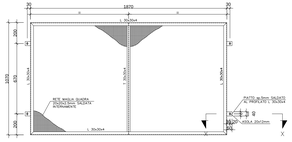

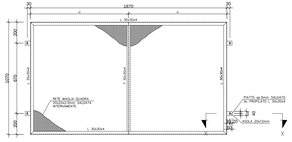

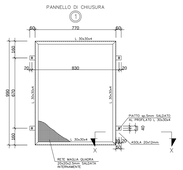

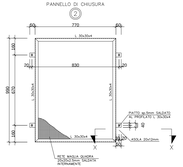

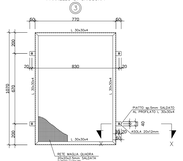

SEZIONE "X-X"

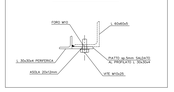

SEZIONE "D-D"

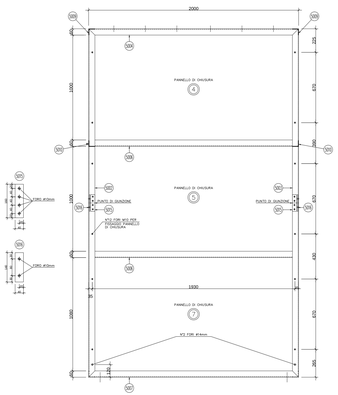

VISTA "C"

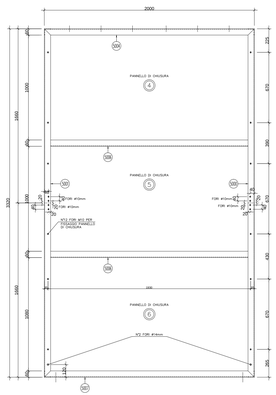

VISTA "A"

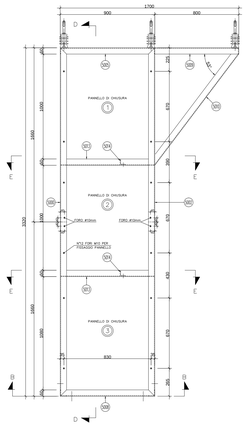

SOSTEGNO PER UTILIZZO DI:
CAVI SECONDARI TRAFO

L'ALTEZZA, DOVRÀ ESSERE VERIFICATA IN FASE DI PROGETTAZIONE ESECUTIVA DI DETTAGLIO



SEZIONE "E-E"

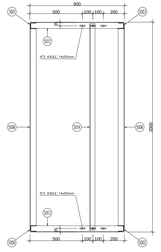

SEZIONE "B-B"

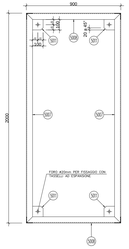

VISTA DALL'ALTO

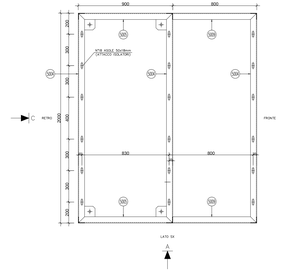

POS.	N. PEZZI	DENOMINAZIONE		Lg. (mm)	Massa (kg)	MATERIALE	
1	2	Pannello di chiusura	UNI EU57	20.38	5275JR	UNI EN 10025	
2	2	Pannello di chiusura	UNI EU57	20.38	5275JR	UNI EN 10025	
3	2	Pannello di chiusura	UNI EU57	–	21.66	5275JR	UNI EN 10025
4	2	Pannello di chiusura	UNI EU57	–	43.42	5275JR	UNI EN 10025
5	2	Pannello di chiusura	UNI EU57	–	43.42	5275JR	UNI EN 10025
6	1	Pannello di chiusura	UNI EU57	–	22.97	5275JR	UNI EN 10025
7	1	Pannello di chiusura	UNI EU57	–	22.97	5275JR	UNI EN 10025
5000	2	Profilato a "L" 60x60x5	UNI EU57	1500 (4775.1762)	13.8	5275JR	UNI EN 10025
5001	2	Profilato a "L" 60x60x5	UNI EU57	1500 (4775.1762)	13.8	5275JR	UNI EN 10025
5002	2	Profilato a "L" 60x60x5	UNI EU57	1500 (4775.1762)	13.8	5275JR	UNI EN 10025
5003	2	Profilato a "L" 60x60x5	UNI EU57	1500 (4775.1762)	13.8	5275JR	UNI EN 10025
5004	3	Profilato a "L" 60x60x5	UNI EU57	2000	27.42	5275JR	UNI EN 10025
5005	2	Profilato a "L" 60x60x5	UNI EU57	900	8.23	5275JR	UNI EN 10025
5006	4	Profilato a "L" 60x60x5	UNI EU57	1880	34.36	5275JR	UNI EN 10025
5007	2	Profilato a "L" 60x60x5	UNI EU57	2000	18.28	5275JR	UNI EN 10025
5008	2	Profilato a "L" 60x60x5	UNI EU57	900	8.23	5275JR	UNI EN 10025
5009	2	Profilato a "L" 60x60x5	UNI EU57	800	7.31	5275JR	UNI EN 10025
5010	2	Profilato a "L" 60x60x5	UNI EU57	1195	10.92	5275JR	UNI EN 10025
5011	4	Piatto 100x5	UNI EU57	100	1.6	5275JR	UNI EN 10025
5012	2	Profilato a "L" 60x60x5	UNI EU57	890	8.13	5275JR	UNI EN 10025
5013	2	Profilato a "L" 60x60x5	UNI EU57	890	8.13	5275JR	UNI EN 10025
5014	2	Profilato a "L" 50x50x5	UNI EU57	1970	14.85	5275JR	UNI EN 10025
5015	4	Piatto 40x8	UNI EU57	160	0.40	5275JR	UNI EN 10025
5016	4	Piatto 40x8	UNI EU57	140	0.35	5275JR	UNI EN 10025
FISSAGGIO ISOLATORI	18	Vite M12	UNI 5725	60	0.99	Acc. cl. 6.8	UNI3740
	18	Rosetta Ø12	UNI 1751	–	0.12	Acciaio	UNI3545
	48	Vite M10	UNI 5725	25	1.2	Acc. cl. 6.8	UNI3740
	4	Vite M10	UNI 5725	30	0.11	Acc. cl. 6.8	UNI3740
	52	Rosetta Ø12	UNI 1751	–	0.20	Acciaio	UNI3545
	52	Rosetta Ø12	UNI 1751	–	0.20	Acciaio	UNI3545
	4	Dado M12	UNI 5591	–	0.04	Acc. cl. 55	UNI3740
FISSAGGIO SU BASAMENTO	4	Tasselli chimici M16					
		TOTALE kg			401.47		

NOTE:

- Telaio saldato.
- Materiale zincato a caldo per immersione a lavorazioni ultimate secondo Norme CEI 7-6 vigenti .
- Durante la zincatura proteggere i fori filettati .
- Massa teorica comprensiva di zincatura .
- Fissaggio al basamento previsto con tasselli chimici M16 o tasselli ad espansione M12, con dado distanziatore
- E' a cura del costruttore del telaio verificare il relativo assemblaggio con le reti di chiusura.

COMMITTENTE:

RFI RETE FERROVIARIA ITALIANA
GRUPPO FERROVIE DELLO STATO ITALIANE

DIREZIONE LAVORI:

ITALFERR
GRUPPO FERROVIE DELLO STATO ITALIANE

APPALTATORE:
CONSORZIO: Hirpiniaav

SOCI: salini impregilo; ASTALDI

PROGETTAZIONE:
MANDATARIA: ROCKSOIL S.p.A.

MANDANTI: NET ENGINEERING; Alpina S.p.A.

PROGETTO ESECUTIVO

ITINERARIO NAPOLI - BARI
RADDOPPIO TRATTA APICE - ORSARA
I LOTTO FUNZIONALE APICE - HIRPINIA
SE00 - SOTTOSTAZIONI ELETTRICHE
SE02 - SSE HIRPINIA
PIAZZALE SSE IMPIANTI
SOSTEGNO CAVI 3kV SECONDARI TRAFO

APPALTATORE	DIRETTORE DELLA PROGETTAZIONE	PROGETTISTA
Consorzio HIRPINIA AV Il Direttore Tecnico Ing. Vincenzo Morisello 10/06/2020	Il Responsabile integrazione fra le varie prestazioni specialistiche Ing. G. Cassani	NET ENGINEERING Ing. F. Rigoni

COMMESSA	LOTTO	FASE	ENTE	TIPO DOC.	OPERA/DISCIPLINA	PROGR.	REV.	SCALA:
IF28	01	E	ZZ	DX	SE0200	01	B	-

Rev.	Descrizione	Redatto	Data	Verificato	Data	Approvato	Data	Autorizzato Data
A	Emissione per consorzio	C. Piccardo	27/03/2020	V. Corsini	27/03/2020	S. Ezendi	27/03/2020	Ing. S. Ezendi
B	Recepimento istruttoria	C. Piccardo	10/06/2020	V. Corsini	10/06/2020	S. Ezendi	10/06/2020	
								10/06/2020

File: IF2801EZZDXSE0200001B.dwg

n.Elab.:-