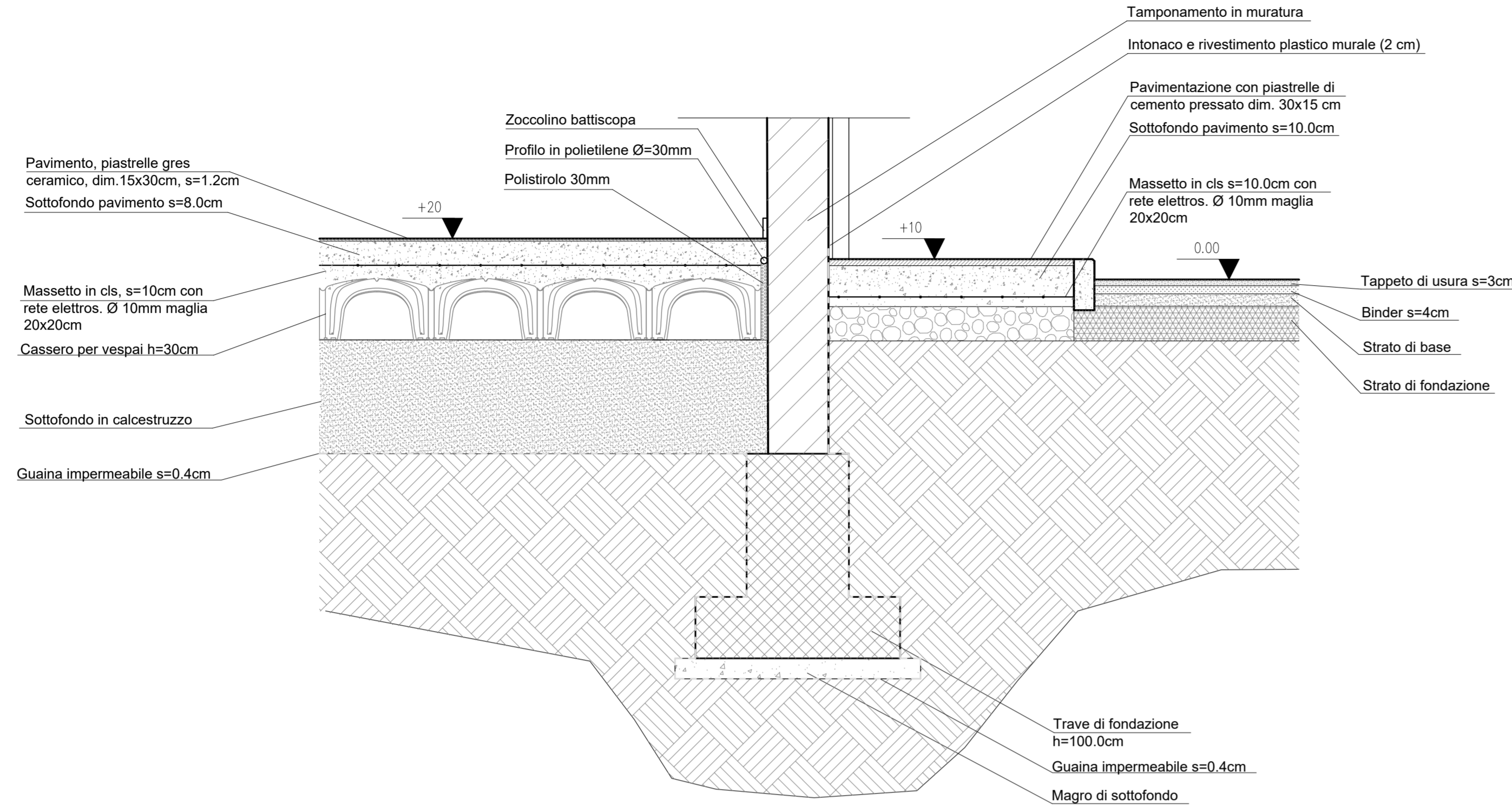


1 PARTICOLARE SEZIONE INTERNO/ESTERNO - Scala 1:20



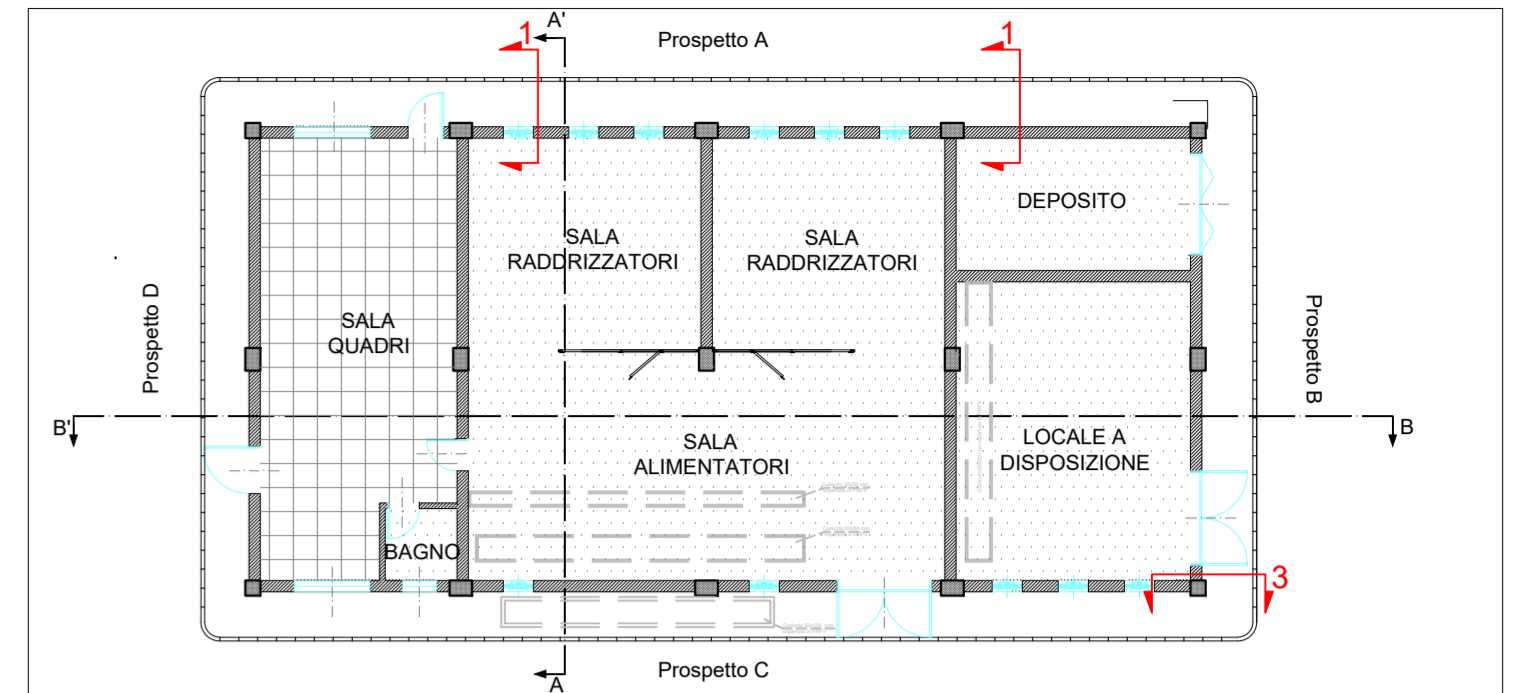
FINITURE INTERNE DEI LOCALI

- SALA QUADRI:**
- Pavimento: flottante, modulare sopraelevato su supporti regolabili, con pannelli modulari dimensioni 60x60cm e sp. 2cm con lastre a base di quarzo, sabbie silicee, graniti, porfidi e basalti e rivestimento superiore con materiale PVC.
 - Pareti interne: intonaco premiscelato, a base di cemento, calce idrata, perlite espansa, inerti minerali ed additivi chimici, dosati e miscelati; posato al grezzo e tirato fine; tinteggiatura con due mani di idropittura lavabile di colore bianco.
 - Soffitto: controsoffitto piano in pannelli fonoassorbenti di gesso armato con filo di ferro zincato con incorporato strato isolante.
- LOCALE SERVIZI IGIENICI:**
- Pavimento: Piastrelle di gres ceramico di dimensioni = 150x300mm, Spessore = 8mm, colore = bianco-azzurro
 - Pareti interne: sino ad altezza m 2,20: rivestimento con gres ceramico di 1° scelta, dimensioni 200x200mm, spessore 6mm, colore bianco venato azzurro. Oltre altezza m 2,20: intonaco non premiscelato posato al grezzo e tirato fine.
 - Soffitto: controsoffitto piano in pannelli fonoassorbenti di gesso armato con filo di ferro zincato con incorporato strato isolante.
- SALA RADDRIZZATORI, SALA ALIMENTATORI, LOCALE A DISPOSIZIONE**
- Pavimento: in piastrelle di gres ceramico dim. 15x30cm su vespaio aerato con cupolini in polipropilene di misura 50x50 cm di base e altezza 30cm.
 - Pareti interne: intonaco premiscelato, a base di cemento, calce idrata, perlite espansa, inerti minerali ed additivi chimici, dosati e miscelati; posato al grezzo e tirato fine; tinteggiatura con due mani di idropittura lavabile di colore bianco.
 - Soffitto tinteggiato con due mani di idropittura lavabile di colore bianco.
- PER MAGGIORI DETTAGLI SI RIMANDA ALLA DESCRIZIONE IN "MATERIALI E FINITURE" RIPORTATA NEL PRESENTE ELABORATO.

NOTE: le quote riportate nel presente elaborato sono espresse in cm.

NOTA : l'edificio verrà sottoposto a specchiatura rispetto all'asse centrale come richiesto da Italferr. Ciò verrà sviluppato nel Progetto Esecutivo di Dettaglio, non comportando alcun onere per la Committenza.

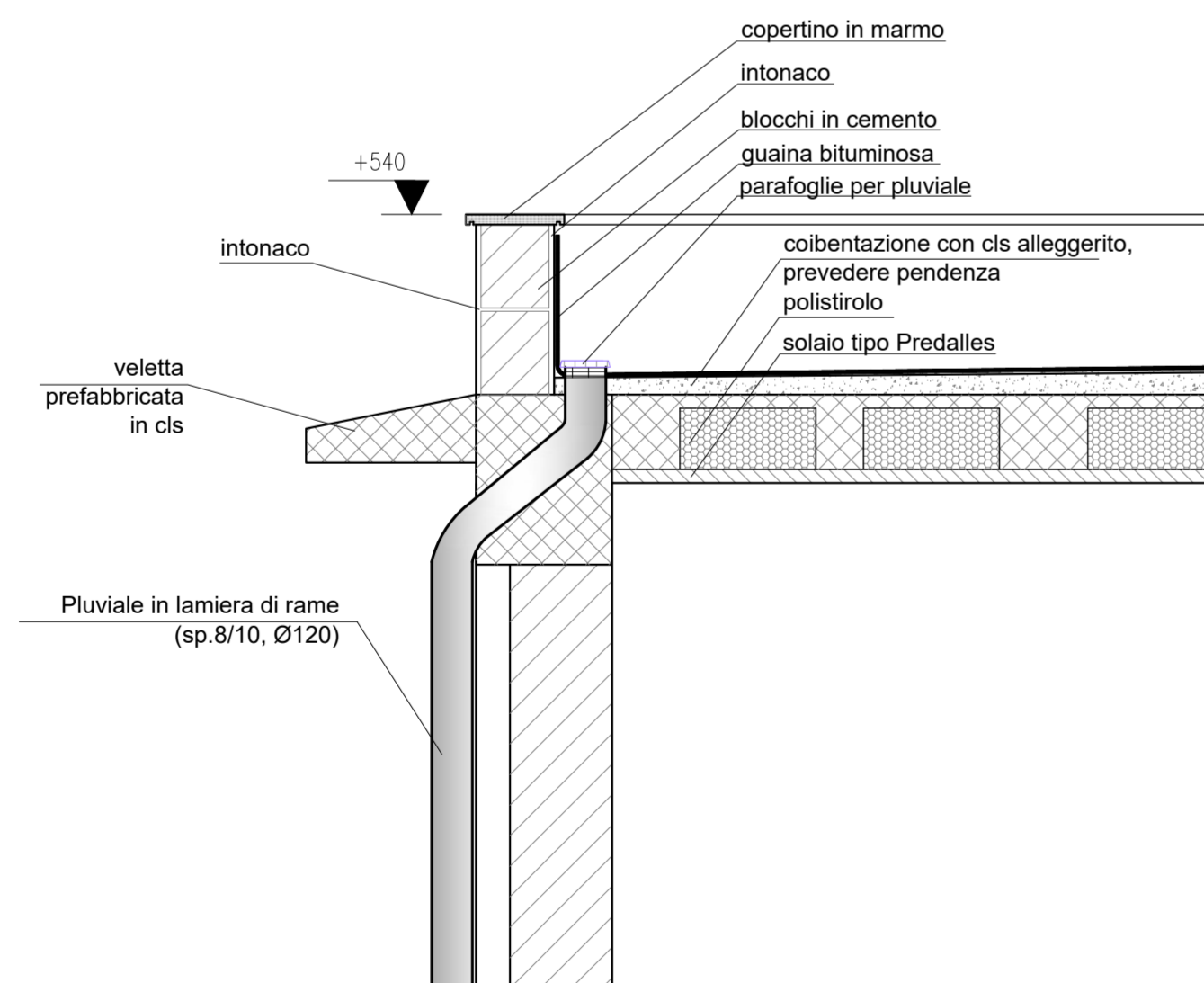
KEY-PLAN - Scala 1:20000



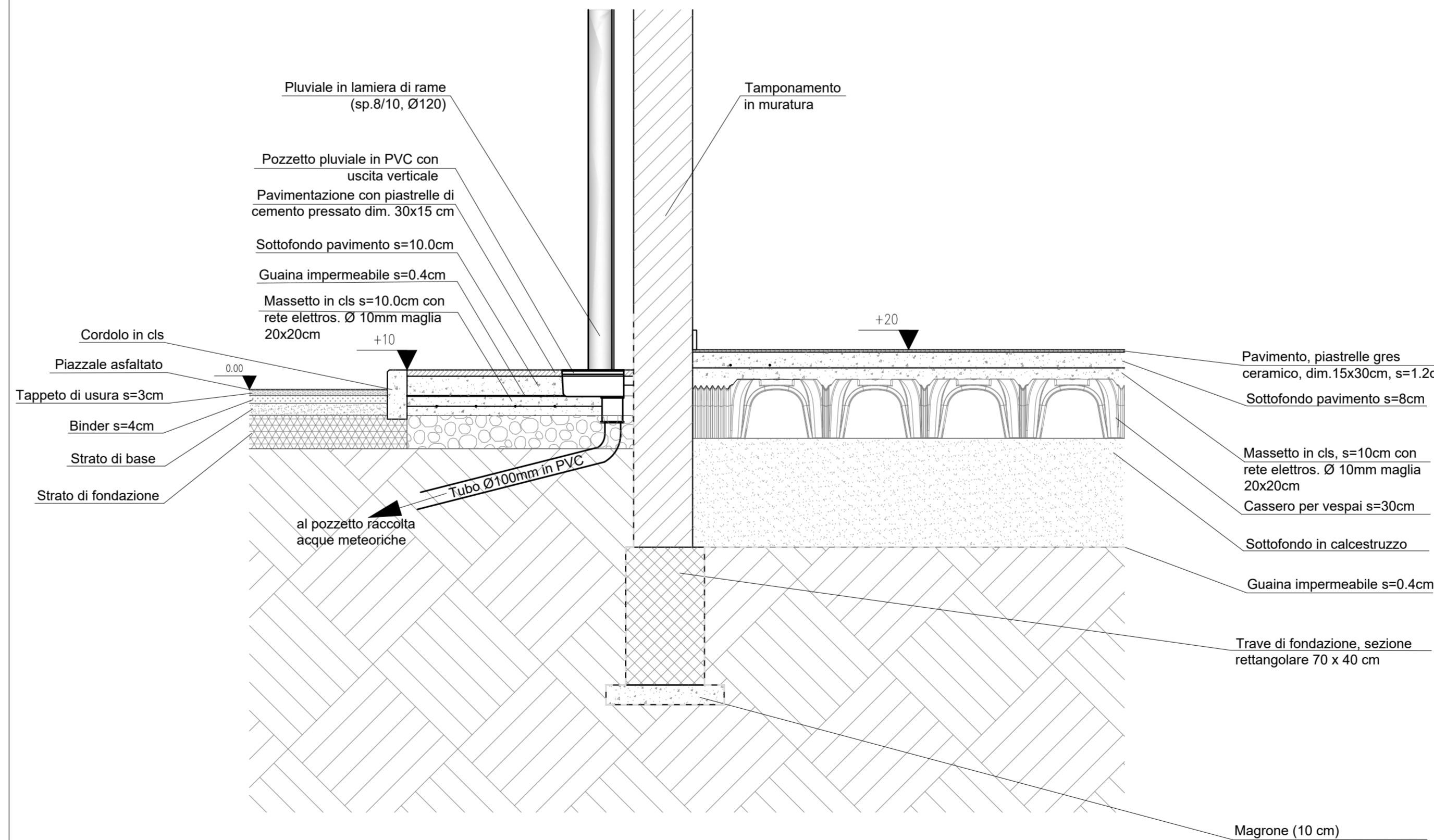
MATERIALI E FINITURE

- Massetto pavimentazioni
 - in conglomerato cementizio classe Rbk 20 MPa, armato con rete elettrosaldata a maglia quadrata lato 20cm, formata da fondini di acciaio Ø non inferiore a 8mm
 - Pavimento su vespaio aerato:
 - Casseri per vespai h = 30 cm;
 - Piastrelle di gres ceramico di dimensioni = 150x300mm / spessore = 12mm / colore = verde lucido con battiscopa di altezza 100mm (stesso materiale della pavimentazione)
 - Pavimento nel locale servizi igienici
 - Piastrelle di gres ceramico di dimensioni = 150x300mm / spessore = 8mm / colore = bianco-azzurro
 - Pavimento flottante, modulare sopraelevato su supporti regolabili:
 - pannelli modulari dimensioni 600x600mm e spessore 40mm, con lastre a base di quarzo, sabbie silicee, graniti, porfidi e basalti.
 - rivestimento superiore con materiale PVC antistatico di colore verde incollato ai pannelli con colla conduttiva.
 - lato superiore del pannello protetto con lamina di alluminio e sottostruttura con vasca in acciaio zincato
 - bordo perimetrale dei pannelli in PVC autoestinguente a medio spessore.
 - altezza del pavimento 500mm / massimo carico concentrato 600kg/massimo carico distribuito 1800kg/mq
 - costruzione del pavimento elettricamente conduttiva e collegata al conduttore di terra dell'impianto con battiscopa di altezza 100mm in materiale PVC colore nero
 - Pavimentazione marciapiede esterno
 - Pavimentazione con piastrelle di cemento pressato dim. 30x15 cm
 - Pareti interne:
 - intonaco premiscelato, a base di cemento, calce idrata, perlite espansa, inerti minerali ed additivi chimici, dosati e miscelati; posato al grezzo e tirato fine; tinteggiatura con due mani di idropittura lavabile di colore bianco
 - Pareti locale servizi igienici:
 - sino ad altezza m 2,20: rivestimento con gres ceramico di 1° scelta: dimensioni 200x200mm / spessore 6mm/colore bianco venato azzurro. Oltre altezza m 2,20: intonaco non premiscelato posato al grezzo e tirato fine
 - Pareti esterne:
 - Intonaco civile per esterni, con malta bastarda composta da calce aerea idrata e sabbia; finitura in graniglia di marmo.
 - Pareti e soffitti tinteggiati con due mani di idropittura lavabile di colore bianco; controsoffitti piani in pannelli fonoassorbenti di gesso armato con filo di ferro zincato con incorporato strato isolante nella sala quadri e nel locale servizi igienici.
- NOTE: Tutte le strutture in cemento armato (pilastri, travi, soffitto) dovranno essere rasate, sigillate e verniciate su tutte le parti a vista

2 PARTICOLARE CORNICIONE E PLUVIALE - Scala 1:20



3 PARTICOLARE PLUVIALE A TERRA - Scala 1:20



COMMITTENTE:



DIREZIONE LAVORI:



APPALTATORE:

CONSORZIO:



SOCI:



PROGETTAZIONE:

MANDATARIA:



MANDANTI:



PROGETTO ESECUTIVO

ITINERARIO NAPOLI - BARI
RADDOPPIO TRATTA APICE - ORSARA
LOTTO FUNZIONALE APICE - HIRPINIA
SE00 - SOTTOSTAZIONI ELETTRICHE
SE02 - SSE HIRPINIA
FABBRICATO SSE - ARCHITETTONICI
Dettagli architettonici

APPALTATORE Consorzio HIRPINIA AV Il Direttore Tecnico Ing. Vincenzo Moriello 10/06/2020	DIRETTORE DELLA PROGETTAZIONE Il Responsabile integrazione fra le varie prestazioni specialistiche Ing. G. Cassiani	PROGETTISTA Ing. R. Zanon
--	---	----------------------------------

COMMESSA	LOTTO	FASE	ENTE	TIPO DOC.	OPERA/DISCIPLINA	PROGR.	REV.	SCALA:
IF28	01	E	ZZ	DZ	FA9200	001	B	1:20

Rev.	Descrizione	Redatto	Data	Verificato	Data	Approvato	Data	Autorizzato Data
A	Emissione per consegna	G. Pellegrini	21/02/2020	L. Ongaro	21/02/2020	T. Finocchietti	21/02/2020	Ing. R. Zanon
B	Emissione per struttura	G. Pellegrini	10/09/2020	L. Ongaro	10/09/2020	T. Finocchietti	10/09/2020	

File: IF2801EZZDZFA9200001B.dwg

n.Elabor.: