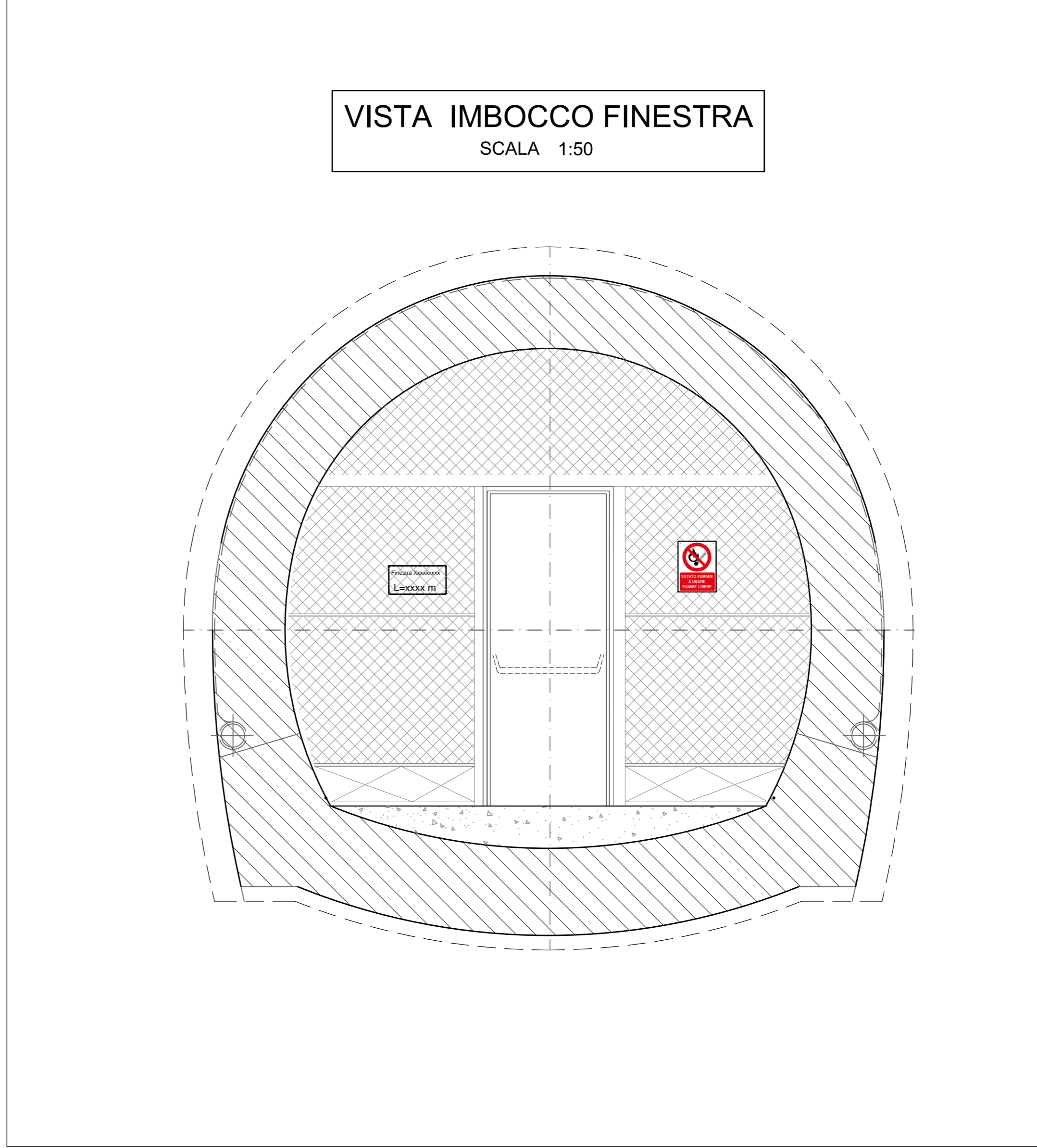
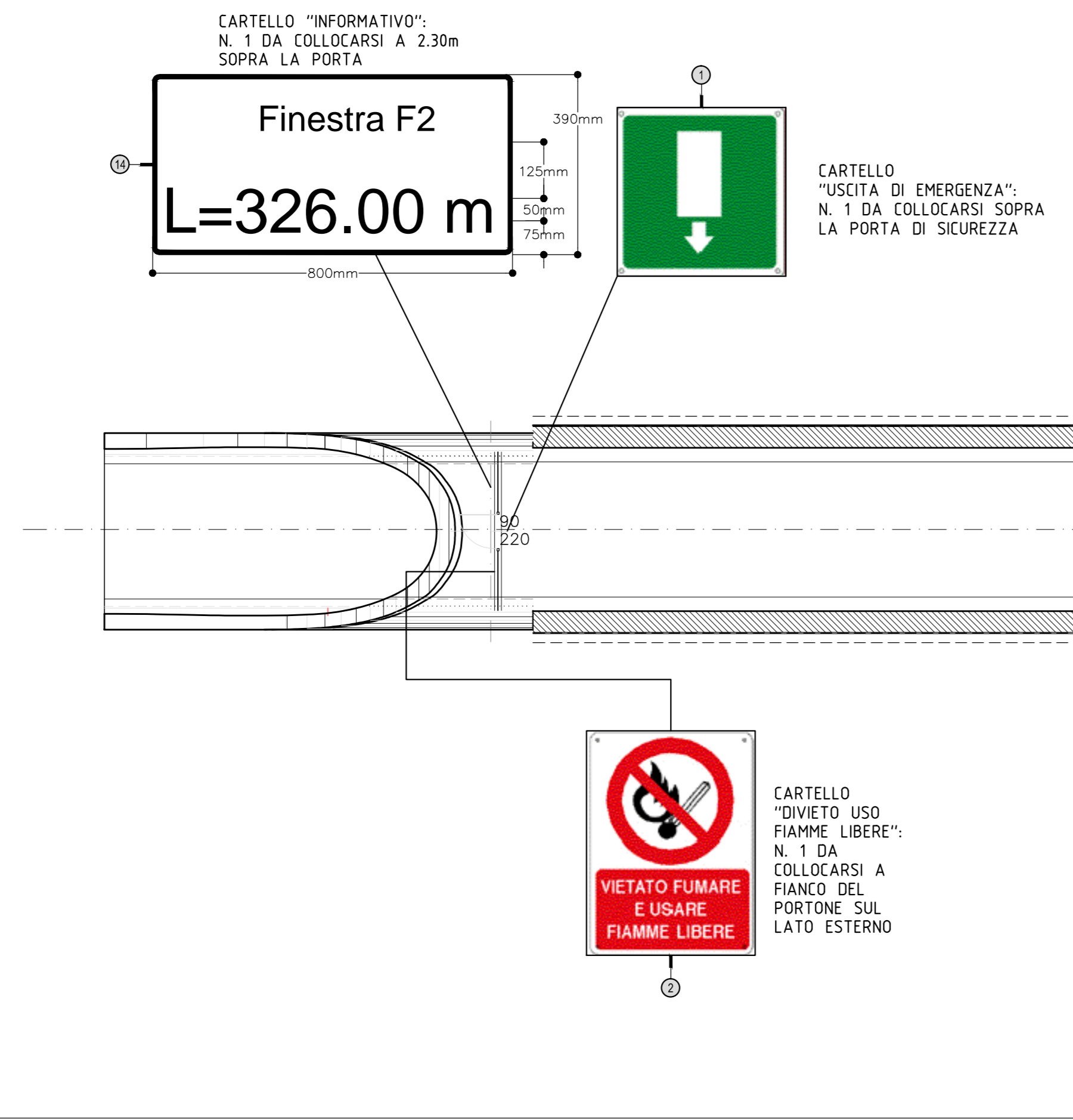


SEGNALITICA NELLE FINESTRE
SCALA 1:100
DETTAGLIO PIANTA ZONA SETTO DI IMBOCCO



LEGENDA SEGNALETICA IN FINESTRA

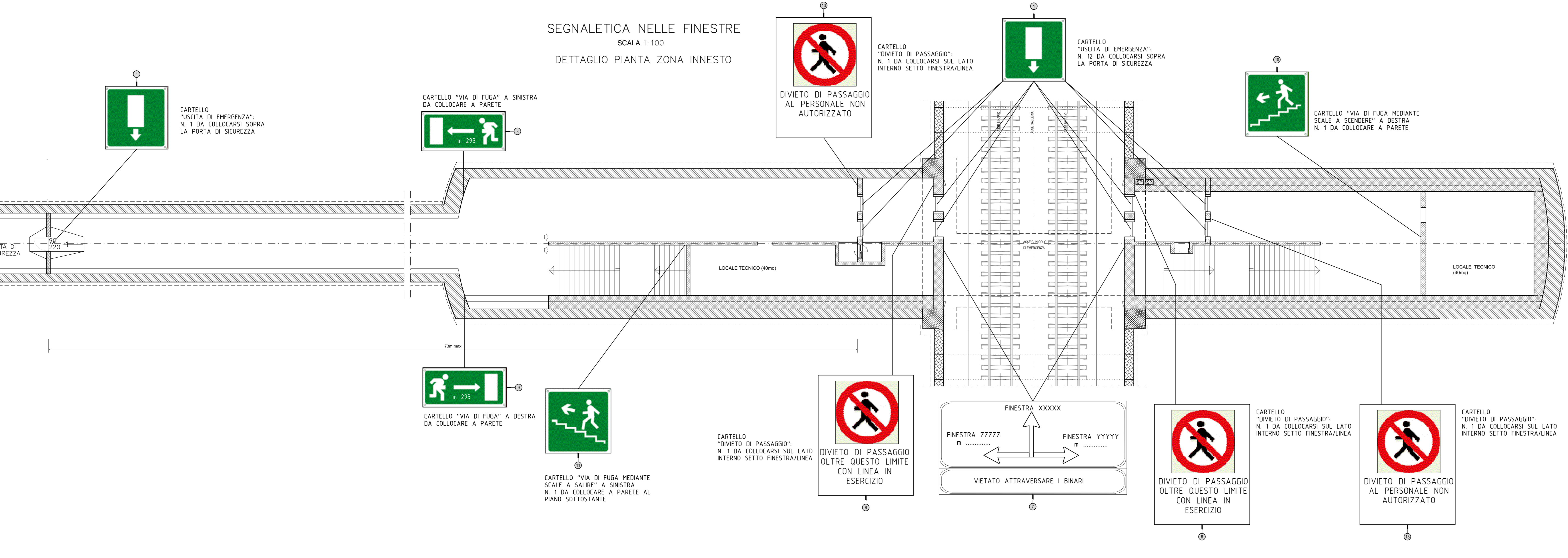
ITEM	DESCRIZIONE	QUANTITA'
1	CARTELLI TIPO "A" INDICANTE L'USCITA DI SICUREZZA IN ALLUMINIO 2010, GRAFICA FOTOLUMINESCENTE DN 67510, DIMENSIONE 300x250 mm	10
2	CARTELLI TIPO "B" CON LA SCRITTA "VIETATO FUMARE E USARE FIAMME LIBERE" IN ALLUMINIO 2010, GRAFICA FOTOLUMINESCENTE DN 67510, FONDO BIANCO, SCRITTE ROSSE, DIMENSIONE h = 700 x b = 500 mm	1
3	CARTELLI TIPO "C" INDICANTE IL LIMITE DI VELOCITA' A 20 km/h, IN ALLUMINIO 2010, GRAFICA FOTOLUMINESCENTE DN 67510, DIAMETRO 600 mm	0
4	CARTELLI TIPO "D" INDICANTE IL PUNTO DI RACCOLTA IN ALLUMINIO 2010, GRAFICA FOTOLUMINESCENTE DN 67510, FONDO BIANCO, DIMENSIONE 300 x 200 mm	1
5	CARTELLI TIPO "E1" CON LA SCRITTA "DIVIETO DI PASSAGGIO", IN ALLUMINIO 2010, GRAFICA FOTOLUMINESCENTE DN 67510, FONDO BIANCO, DIMENSIONE h = 500 x b = 500 mm CON PITTORGRAMMA CIRCOLARE	2
6	CARTELLI TIPO "E2" CON LA SCRITTA "DIVIETO DI PASSAGGIO DAL TRE QUESTO SETTO CON LINEA IN ESERCIZIO", IN ALLUMINIO 2010, GRAFICA FOTOLUMINESCENTE DN 67510, FONDO BIANCO, DIMENSIONE h = 700 x b = 500 mm CON PITTORGRAMMA CIRCOLARE	2
7	CARTELLI TIPO "F1" INDICANTE LA FINESTRA DI COMPETENZA E LE DUE FINESTRE CONTIGUE CON LE RESPETTIVE DISTANZE IN METRI LA SCRITTA "VIETATO ATTRAVERSARE I BINARI" IN ALLUMINIO 2010, GRAFICA FOTOLUMINESCENTE DN 67510, FONDO VERDE, PITTORGRAMMI BIANCHI, DIMENSIONE h = 300 x b = 500 mm	2
8	CARTELLI TIPO "G1" INDICANTE LA VIA DI FUGA A SINISTRA CON ESPlicitATA LA DISTANZA IN METRI DALL'IMBOCCO, IN ALLUMINIO 2010, GRAFICA FOTOLUMINESCENTE DN 67510, FONDO VERDE, PITTORGRAMMI BIANCHI, DIMENSIONE h = 300 x b = 500 mm	6
9	CARTELLI TIPO "G2" INDICANTE LA VIA DI FUGA A DESTRA CON ESPlicitATA LA DISTANZA IN METRI DALL'IMBOCCO, IN ALLUMINIO 2010, GRAFICA FOTOLUMINESCENTE DN 67510, FONDO VERDE, PITTORGRAMMI BIANCHI, DIMENSIONE h = 300 x b = 500 mm	1
10	CARTELLI TIPO "L1" INDICANTE LA VIA DI FUGA MEDIANTE SCALE A SCENDERE A DESTRA, IN ALLUMINIO 2010, GRAFICA FOTOLUMINESCENTE DN 67510, FONDO VERDE, DIMENSIONE 300x250 mm	1
11	CARTELLI TIPO "L2" INDICANTE LA VIA DI FUGA MEDIANTE SCALE A SALIRE A SINISTRA, IN ALLUMINIO 2010, GRAFICA FOTOLUMINESCENTE DN 67510, FONDO VERDE, DIMENSIONE 300x250 mm	1
12	CARTELLI TIPO "S1" INDICANTE IL LIMITE DI ALTEZZA, IN ALLUMINIO 2010, GRAFICA FOTOLUMINESCENTE DN 67510, DIMENSIONE 600 x 600 mm	0
13	CARTELLI TIPO "E1" CON LA SCRITTA "DIVIETO DI PASSAGGIO AL PERSONALE NON AUTORIZZATO", IN ALLUMINIO 2010, GRAFICA FOTOLUMINESCENTE DN 67510, FONDO BIANCO, DIMENSIONE h = 700 x b = 500 mm CON PITTORGRAMMA CIRCOLARE	2
14	CARTELLI INFORMATIVI CON L'INDICAZIONE DELLA FINESTRA E LA SUA LUNGHEZZA IN METRI IN ALLUMINIO 2010, GRAFICA FOTOLUMINESCENTE DN 67510, DIMENSIONE h = 300 x b = 800 mm	1

(I SUPPORTI DEI CARTELLI (PER ESEMPIO LE PALINE E GLI STAFFAGGI), SONO IN ACCIAIO ZINCATO, SE NON ALTERNATIVAMENTE SPECIFICATO)

LUNGHEZZA FINESTRA 326.00 m

N.B.: IL PRESENTE ELABORATO E' VALIDO SOLO PER GLI IMPIANTI IN ESSO RIPORTATI, PER LE OPERE CIVILI FARE RIFERIMENTO AGLI ELABORATI SPECIFICI.

SEGNALITICA NELLE FINESTRE
SCALA 1:100
DETTAGLIO PIANTA ZONA INNESTO



COMMITTENTE:
RFI
GRUPPO FERROVIARIA ITALIANA
GRUPPO FERROVIE DELLO STATO ITALIANE

DIREZIONE LAVORI:
ITALFER
GRUPPO FERROVIE DELLO STATO ITALIANE

APPALTATORE:
HirpiniaAV

CONSORZIO:
salini impregio

SOCI:
ASTALDI

PROGETTAZIONE:
MANDATARIA:
ROCKSOUL S.p.A.

MANDANTI:
NET ENGINEERING **Alpina** S.p.A.

PROGETTO ESECUTIVO

ITINERARIO NAPOLI - BARI
RADDOPPIO TRATTA APICE - ORSARA
LOTTO FUNZIONALE APICE - HIRPINIA
SICUREZZA MANUTENZIONE ED INTEROPERABILITA'

GALLERIA MELITO
SEGNALETICA DI EMERGENZA PER L'ESODO IN GALLERIA E NEI FFF
Finestra F2

APPALTATORE	DIRETTORE DELLA PROGETTAZIONE	PROGETTISTA
Consorzio HIRPINIA AV Il Direttore Tecnico Ing. Vincenzo Morone 15/06/2020	Il Responsabile integrazione fra le varie prestazioni specialistiche Ing. G. Cassari	ROCKSOUL S.p.A. Ing. G. Cassari

COMMESSA LOTTO FASE ENTE TIPO DOC. OPERA/DISCIPLINA PROG. REV. SCALA:

IF28 01 E Z1 D2 SC0200 003 B 1:100

Rev.	Descrizione	Redatto	Data	Verificato	Data	Approvato	Data	Autorizzato	Data
A	Emissione per consegna	L. Staffaggi	21/06/2020	E. Ferro	21/06/2020	M. Gatti	21/06/2020	Ing. G. Cassari	
B	Per la consegna dei cartelli e dei supporti	L. Staffaggi	15/06/2020	E. Ferro	15/06/2020	M. Gatti	15/06/2020		15/06/2020

File: IF2801EZZDZSC0200003B.dwg n. Elab.: -