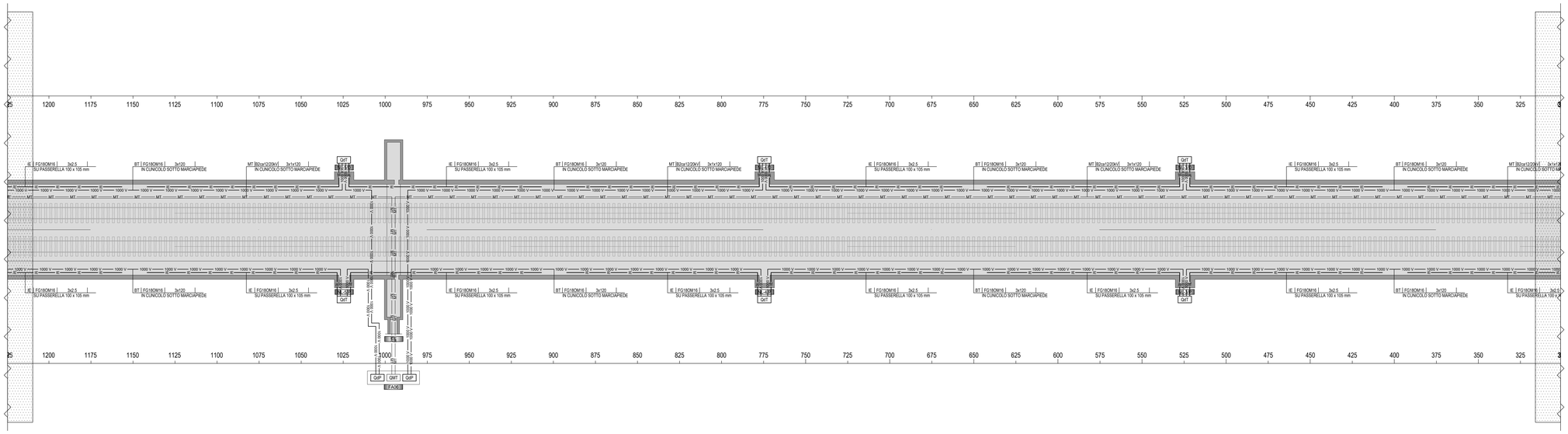

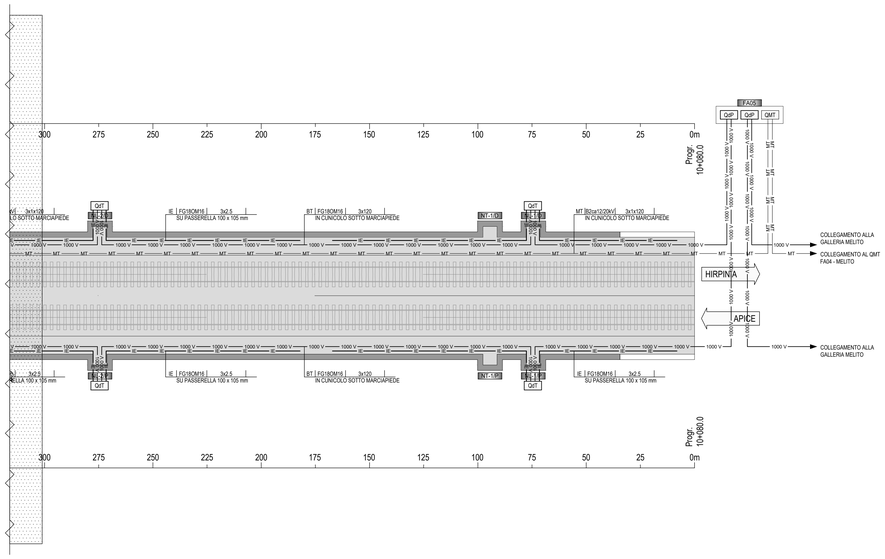

DETTAGLIO RIEMPIMENTO CUNICOLO SOTTO MARCIAPIEDE - BINARIO DISPARI

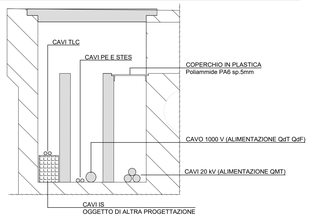

DETTAGLIO RIEMPIMENO CUNICOLO SOTTO MARCIAPIEDE - BINARIO PARI

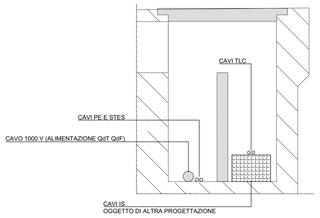

DETTAGLIO RIEMPIMENTO PASSERELLA 100 x 105 mm - BINARIO PARI E DISPARI

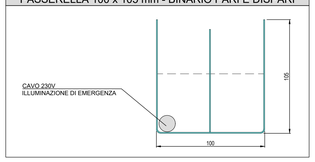

LEGENDA COLORI IMPIANTI

	IMPIANTI DI ILLUMINAZIONE ORDINARIA, ALIMENTATI SOLO DA RETE NORMALE 230 Vca / 50 Hz
	IMPIANTI DI ILLUMINAZIONE ORDINARIA ED EMERGENZA ALIMENTATI SOLO DA SISTEMA "STANDARD PROPRIETARIO RFI" A 132 Vcc.
	IMPIANTI DI FORZA MOTRICE
	IMPIANTI DI SUPERVISIONE
	IMPIANTI DI DIFFUSIONE SONORA
	IMPIANTI DI INFORMAZIONE AL PUBBLICO

LEGENDA SIMBOLI

QdP	QUADRO ELETTRICO DI PIAZZALE
QdF	QUADRO ELETTRICO DI FINESTRA
QdT	QUADRO ELETTRICO DI TRATTA
QMT	QUADRO ELETTRICO DI MEDIA TENSIONE
STES	QUADRO DI COMANDO/CONTROLLO SISTEMA STES
1000 V	CAVI RETE 1000 V (ALIMENTAZIONE QdT QdF)
MT	CAVI RETE 20 KV (ALIMENTAZIONE QMT)
IE	CAVI 230 V ILLUMINAZIONE DI EMERGENZA
BT	CAVI BT IN GALLERIA (STES)

LEGENDA INDICATORI

INDICATORE CAVI ELETTRICI

LEGENDA IMPIANTO
- EO - ENERGIA
- TL - TELECOMUNICAZIONE (ENTE PUBBLICO)
- AT - ALTA TENSIONE
- MT - MEDIA TENSIONE
- BT - BASSA TENSIONE
- TE - IMPIANTI DI TERRA
- FL - PROTEZIONE SCARICHE ATMOSFERICHE
- FM - FORZA MOTRICE
- CA - CONTINUITÀ ASSOLUTA
- EA - ENERGIA ALTA
- IL - ILLUMINAZIONE DI EMERGENZA
- SA - SERVIZI AUSILIARI ORDINARI
- SS - SERVIZI AUSILIARI DI SICUREZZA
- VE - VENTILAZIONE
- TS - TELESORVEGLIANZA
- SC - SPECIALI DI COMUNICAZIONE - GENERICO
- CS - CABLAGGIO STRUTTURATO
- CH - CHIAMATA
- DS - DIFFUSIONE SONORA
- FO - FIBRA OTTICA
- RA - RADIO
- IAP - INFORMAZIONE AL PUBBLICO
- SV - SUPERVISIONE
- SS - SPECIALI DI SICUREZZA - GENERICO
- TV - TELEVISIONE
- AC - CONTROLLO ACCESSI
- RI - RIVELAZIONE INCENDI
- TC - TVCC
- AI - ANTINCENDIO
- SO - SOS

TIPO CAVO

FORMAZIONE CAVO
- mm² O mm
- SMR - FIBRA OTTICA MONOMODALE 9/125 µm
- MM - FIBRA OTTICA MULTIMODALE 62,5/125 µm

ULTERIORI INFORMAZIONI
- A - ARMATO
- E - ELICA ELICA
- R - RESISTENTE AL FUOCO A NORMA CEI 20-36 O EN50200
- L - LSOH (0 A NORMA CEI 20-37
- S - SCHERMATO
- C - CORDA
- P - PATCH CORD

NOTE

- PER DETTAGLI IN MERITO AI CAVIDOTTI ESTERNI VEDI ELABORATI "PLANIMETRIA CON DISPOSIZIONE APPARECCHIATURE LFM E CAVIDOTTI PIAZZALE".
- PER DETTAGLI IN MERITO ALL'IMPIANTO DI TERRA E TELECOMUNICAZIONI VEDI ELABORATI SPECIFICI

COMMITTENTE:

RFI RETE FERROVIARIA ITALIANA
GRUPPO FERROVIE DELLO STATO ITALIANE

DIREZIONE LAVORI:

ITALFERR
GRUPPO FERROVIE DELLO STATO ITALIANE

APPALTATORE:
CONSORZIO:

HirpiniaAV

SOCI:

salini impregilo

ASTALDI

PROGETTAZIONE:
MANDATARIA:

ROCKSOIL S.p.A.

MANDANTI:

NET ENGINEERING

Alpina S.p.A.

PROGETTO ESECUTIVO

ITINERARIO NAPOLI - BARI
RADDOPPIO TRATTA APICE - ORSARA
I LOTTO FUNZIONALE APICE - HIRPINIA

IMPIANTO LUCE E FORZA MOTRICE

IMPIANTI LFM IN GALLERIA, IMBOCCHI E FINESTRE
IMPIANTI LFM GALLERIA ROCCHETTA
Percorso cavi, cavidotti e riempimento - Tav.3

APPALTATORE	DIRETTORE DELLA PROGETTAZIONE	PROGETTISTA
Consorzio HIRPINIA AV Il Direttore Tecnico Ing. Vincenzo Moriello 10/06/2020	Il Responsabile integrazione fra le varie prestazioni specialistiche Ing. G. Cassani	NET ENGINEERING Ing. V. Moro

COMMESSA	LOTTO	FASE	ENTE	TIPO DOC.	OPERA/DISCIPLINA	PROGR.	REV.	SCALA:
IF28	01	E	ZZ	P7	LFG300	006	B	1:1.000

Rev.	Descrizione	Redatto	Data	Verificato	Data	Approvato	Data	Autorizzato Data
A	Emissione per consegna	N. Di Stefano	21/02/2020	M. Caselli	21/02/2020	S. Eandi	21/02/2020	Ing. S. Eandi 10/06/2020
B	Emissione per istruttoria	N. Di Stefano	10/06/2020	M. Caselli	10/06/2020	S. Eandi	10/06/2020	

File: IF2801EZZP7LFG300006B.dwg | n.Elab.: -