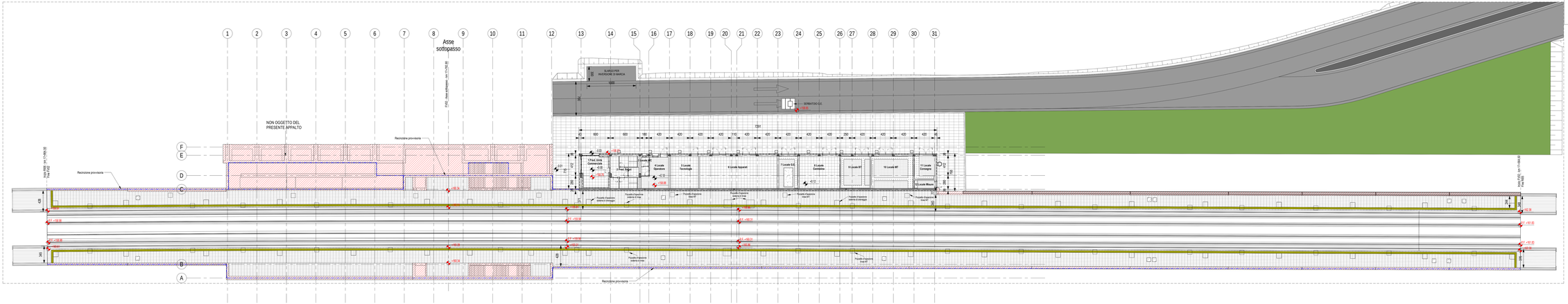

Planimetria generale
Scala 1 : 200

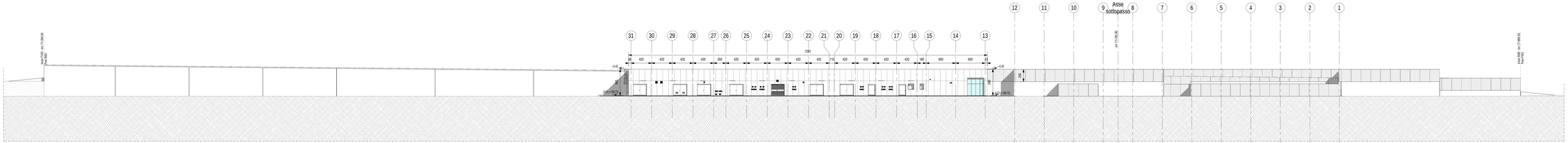

Prospetto Nord
Scala 1 : 200

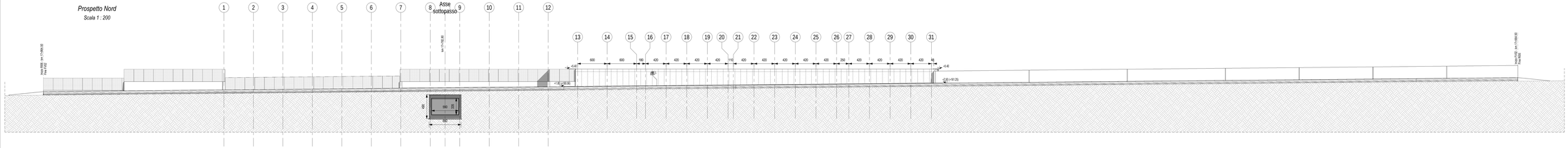

Prospetto Sud
Scala 1 : 200

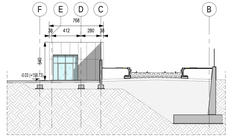

Prospetto Ovest
Scala 1 : 200

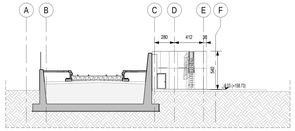

Prospetto Est
Scala 1 : 200

LEGENDA SIMBOLOGIA GENERALE

ASSI STRUTTURALI — QUOTE ALTIMETRICHE (Sotto / Sopra) — CODICE LOCALE (Numero Locale: N.XXX; Altezza netta: N.A.N.N.; Nome; Superficie: XX.XX M²)

ELEMENTI STRUTTURALI — PLUVIALI — PERIMETRO D'INTERVENTO — CODICE LOCALE FINITURE (Finitura soffitto; Finitura pavimento; Zoccolino; Finitura parete)

QUOTE TRACIAMENTI — PENDENZA — LASTRE IN CEMENTO ECOLOGICO (Lastra sp. 8 mm) — LASTRE IN GRC (Lastra sp. 12 mm)

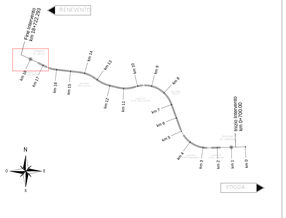

NON OGGETTO DEL PRESENTE APPALTO

RECINZIONE PROVVISORIA

NOTE GENERALI

1. LA QUOTA RELATIVA a 0.00 DI PROGETTO È:
   - RIFERITA ALLA QUOTA DEL PAVIMENTO FINITO DELL'UNITÀ COMMERCIALE.
   - COINCIDENTE CON LA QUOTA ASSOLUTA 138.75 m s.l.m.
2. LE QUOTE ALTIMETRICHE SONO ESPRESSE IN METRI.
3. SE NON DIVERSAMENTE INDICATO LE MISURE SONO ESPRESSE IN CENTIMETRI.
4. SE NON DIVERSAMENTE INDICATO LE QUOTE DI PAVIMENTO E SOFFITTO SI RIFERISCONO AL FINITO.

ELABORATI DI RIFERIMENTO

ELABORATI GRAFICI:
- Tracciamenti e finiture — IF2801EZZP6PV2D9000018
- Sezioni architettoniche — IF2801EZZP6PV2D9000048
- Abachi di dettaglio — IF2801EZZ9ZPV2D9000019; IF2801EZZ9ZPV2D8000019; IF2801EZZ9ZPV2D5700018; IF2801EZZ9ZPV2D9000035; IF2801EZZ9ZPV2D9000038

MODELLI BIM:
- Modello architettonico Fermata di Apice — IF2801EAPWVFV0200ARC01
- Modello strutturale Fermata di Apice — IF2801EAPWVFV0200STR01
- Modello strutturale Sottopasso — IF2801EAPWVFV0200STR02
- Modello impianti meccanici - Ventilazione/Climatizzazione — IF2801EAPWVFV0200MEC01
- Modello impianti meccanici - idrico sanitario — IF2801EAPWVFV0200MES01
- Modello impianti elettrici e speciali — IF2801EAPWVFV0200ELE01

COMMITTENTE:

RFI RETE FERROVIARIA ITALIANA
GRUPPO FERROVIE DELLO STATO ITALIANE

DIREZIONE LAVORI:

ITALFERR
GRUPPO FERROVIE DELLO STATO ITALIANE

APPALTATORE:
CONSORZIO: Hirpinia AV

SOCI: salini impregilo; ASTALDI

PROGETTAZIONE:
MANDATARIA: RECK ENGINEERING S.p.A.

MANDANTI: NET ENGINEERING; Alpina S.p.A.

PROGETTO ESECUTIVO

ITINERARIO NAPOLI - BARI
RADDOPPIO TRATTA APICE - ORSARA
I LOTTO FUNZIONALE APICE - HIRPINIA
FV - STAZIONI E FERMATE

FV02 - FERMATA DI APICE

Inquadramento - Planimetria generale - Piano quota ingresso e Sistemazioni Esterne

APPALTATORE	DIRETTORE DELLA PROGETTAZIONE	PROGETTISTA
Consorzio HIRPINIA AV Direttore Tecnico Ing. Vincenzo Morello 03/06/2020	Il Responsabile integrazione fra le varie prestazioni specialistiche Ing. G. Catizzi	Alpina S.p.A. Arch. Paolo Ferrofia

COMMESSA	LOTTO	FASE	ENTE	TIPO DOC.	OPERA/DISCIPLINA	PROGR.	REV.	SCALA:
IF28	01	E	ZZ	P9	FV20B0	001	B	1:200

Rev.	Descrizione	Redatto	Data	Verificato	Data	Approvato	Data	Autorizzato Data
A	Emissione per consegna	G.Iurlaro	03/09/08	M.D.Fiume	03/09/08	M.D.Fiume	03/09/08	Ing. Paolo Galvano
B	Recepimento istruttoria	G.Iurlaro	19/06/20	M.D.Fiume	19/06/20	M.D.Fiume	19/06/20	
								19/06/2020

File: IF2801EZZP6PV2D9000018.dwg — n.Elab.: 0