

ELABORATI DI RIFERIMENTO

DESCRIZIONE	CODICE
Planta d'insieme	IF2801EZZB4W0100000
Planta fondazioni e sezioni (tav. 1+6 di 6)	IF2801EZZP9W0100000/5
Planta impalcato e prospetto (tav. 1+6 di 6)	IF2801EZZP9W0100000/11
Tacciamonte, opere provvisorie e scavi planimetrici e profili (tav. 1+6 di 6)	IF2801EZZB4W0102000/5
Opere provvisorie fondazioni pile, pile scavate P12-P15 e spalla SPB: piante e sezioni	IF2801EZZB4W0102000/1
Opere provvisorie difesa sponda pile P13: planimetria sviluppata e sezioni	IF2801EZZB4W0102000/1
Fasi di montaggio degli impalcati: schemi	IF2801EZZD9W0100001
Carpenteria spalla SA (tav. 1 di 2)	IF2801EZZB2W0104000
Carpenteria spalla SA (tav. 2 di 2)	IF2801EZZB2W0105000
Carpenteria pile P1, P2, P7, P8	IF2801EZZB2W0105000
Carpenteria pile P3, P4, P5, P6	IF2801EZZB2W0105001
Carpenteria pile P9, P10, P11	IF2801EZZB2W0105002
Carpenteria pile P16, P17, P18	IF2801EZZB2W0105003
Carpenteria pile P12	IF2801EZZB2W0105004
Carpenteria pile P13	IF2801EZZB2W0105005
Carpenteria pile P14	IF2801EZZB2W0105006
Carpenteria pile P15	IF2801EZZB2W0105007
Carpenteria pile P19, P20, P21, P22	IF2801EZZB2W0105008
Carpenteria spalla SB (tav. 1 di 2)	IF2801EZZB2W0104002
Carpenteria spalla SB (tav. 2 di 2)	IF2801EZZB2W0104003

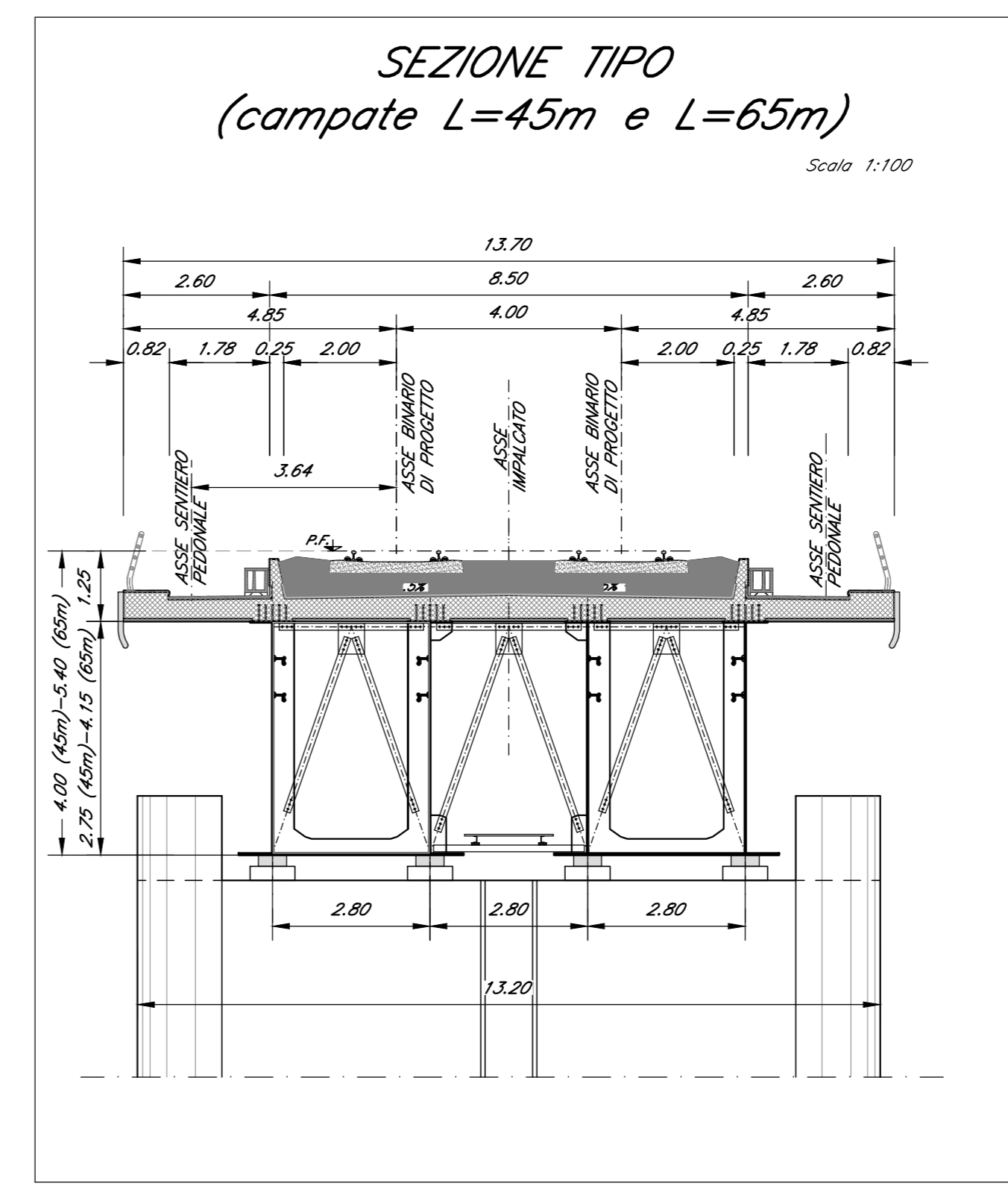
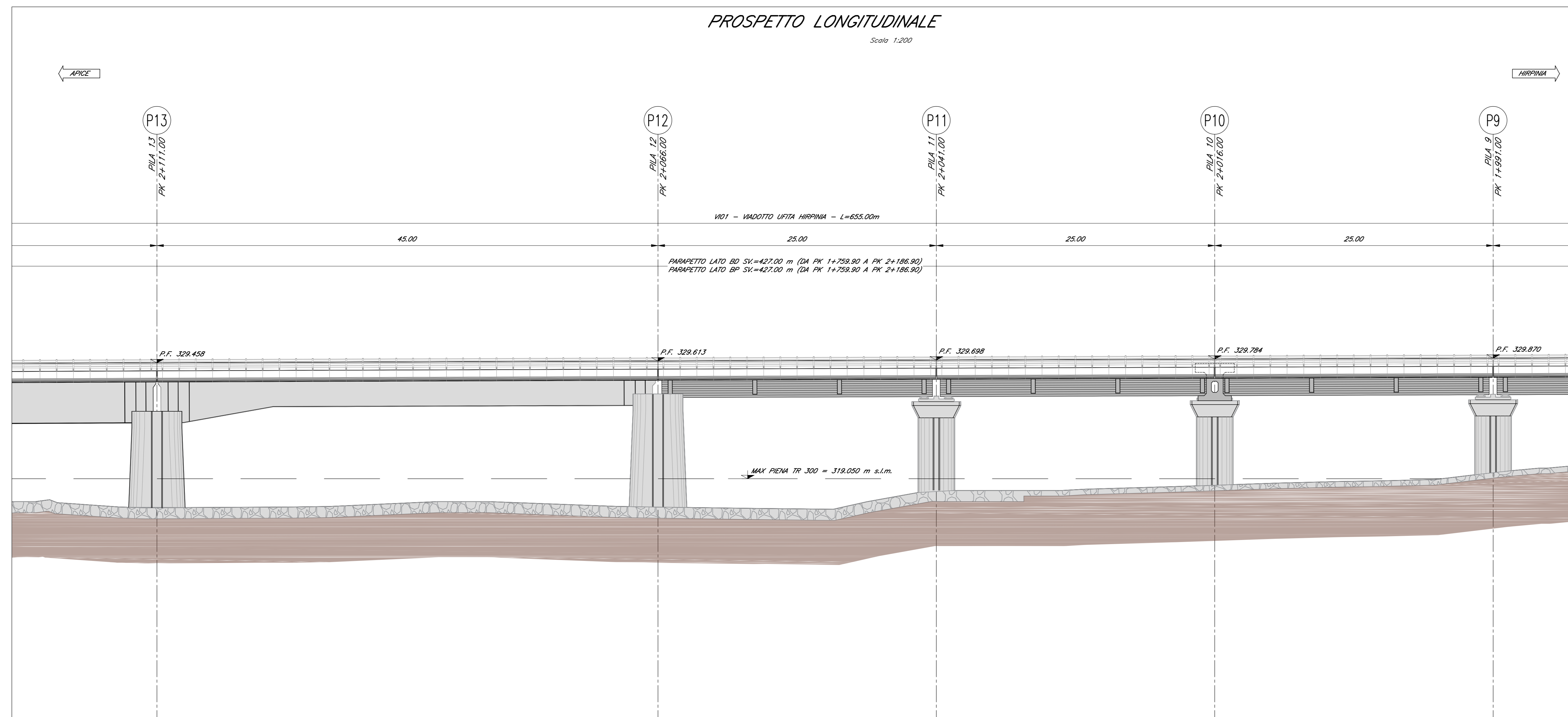
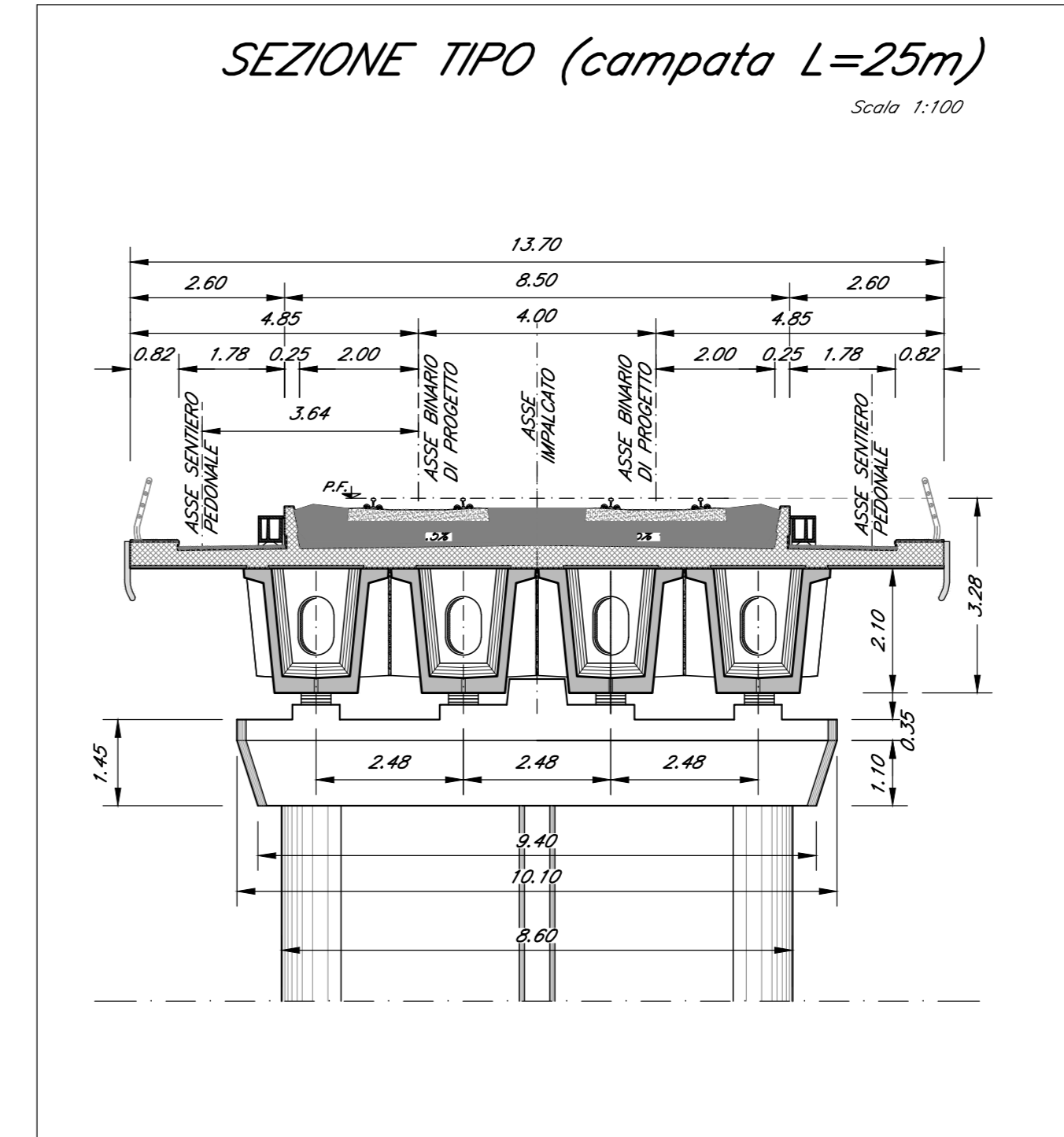
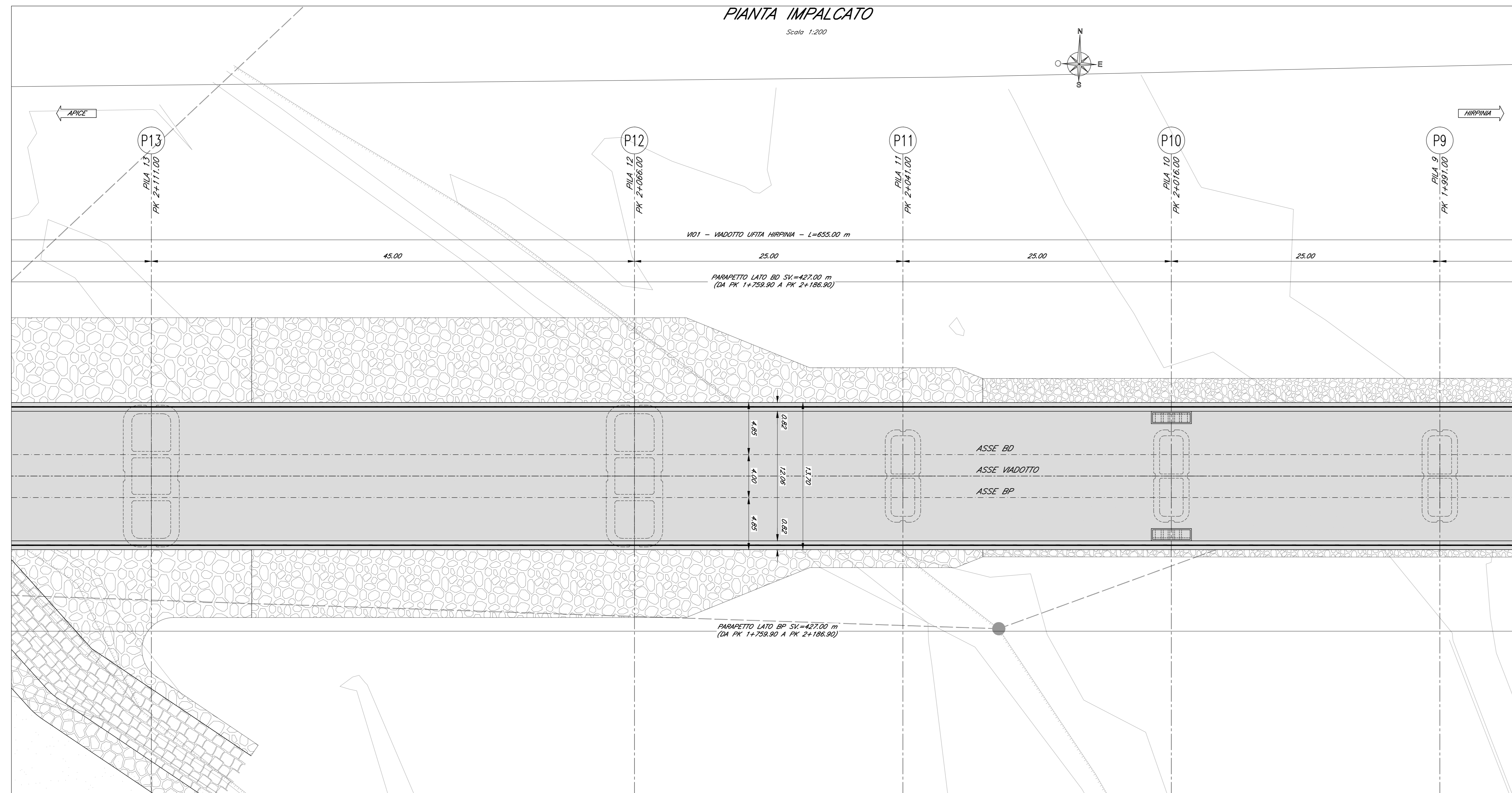
NOTA GENERALE
 - PER QUANTO RIGUARDA L'AMPIEZZA DEI VARCHI IN SOLETTA E AI PARTICOLARI RELATIVI AI RITEGNI SSMDS FARE RIFERIMENTO AGLI ELABORATI:
 - PER I DETTAGLI RELATIVI AGLI APPARECCHI DI APPOGGIO SI RIMANDA AGLI ELABORATI:

CARATTERISTICHE DEI MATERIALI

- PER LA TABELLA MATERIALI E NOTE GENERALI FARE RIFERIMENTO AL DOCUMENTO IF2801EZZTTVA000001 - Tabella materiali e note generali per i viadotti V01, V02, V03 E V04

NOTE GENERALI

- LUNGHEZZE ESPRESSE IN METRI (TRANNE DOVE DIVERSAMENTE SPECIFICATO)
- QUOTE ESPRESSE IN METRI S.L.M. (TRANNE DOVE DIVERSAMENTE SPECIFICATO)
- ANGOLI ESPRESSE IN GRADI SESSADESIMALI (TRANNE DOVE DIVERSAMENTE SPECIFICATO)
- LE COORDINATE SONO RELATIVE AL SISTEMA LOCALE DI RESTITUZIONE CETERMETRICO
- PER IL TRACCIAMENTO SCIVI E OPERE PROVVISORIE SI RIMANDA AGLI ELABORATI SPECIFICI DI PROGETTO



COMMITTENTE: **RFI** RETE FERROVIARIA ITALIANA - GRUPPO FERROVIE DELLO STATO ITALIANE

DIREZIONE LAVORI: **ITALFERR** GRUPPO FERROVIE DELLO STATO ITALIANE

APPALTATORE: **HirpiniaAV**

CONSORZIO: **salini impregio** and **ASTALDI**

PROGETTAZIONE: **ROKSOIL** s.p.a.

MANDATARIA: **NET** ENGINEERING and **Alpina** s.p.a.

PROGETTO ESECUTIVO

ITINERARIO NAPOLI - BARI
RADDOPPIO TRATTA APICE - ORSARA
I LOTTO FUNZIONALE APICE - HIRPINIA
VIADOTTI
 V01 - VIADOTTO UFFITA HIRPINIA DA KM 1+766.00 A KM 2+421.00

Planta impalcato e prospetto (tav. 3 di 6)

APPALTATORE	DIRETTORE DELLA PROGETTAZIONE	PROGETTISTA
Consorzio HIRPINIA AV Il Direttore Tecnico Ing. Vincenzo Moretto 21/02/2020	Il Responsabile integrazione fra le varie prestazioni specialistiche Ing. G. Cassan	Alpha s.p.a. Ing. P. Galvani

COMMESSA	LOTTO	FASE	ENTE	TIPO DOC.	OPERA/DISCIPLINA	PROGR.	REV.	SCALA:
IF28	01	E	ZZ	P9	V10100	008	C	Varie

Rev.	Descrizione	Redatto	Data	Verificato	Data	Approvato	Data	Autorizzato Data
A	Emissione per consegna	R. Somari	18/11/2019	L. Zanotti	18/11/2019	M. Veronesi	18/11/2019	Ing. P. Galvani
B	Emissione per consegna	R. Somari	21/02/2020	L. Zanotti	21/02/2020	M. Veronesi	21/02/2020	
C	Ricevimento struttura	R. Somari	18/02/2020	L. Zanotti	18/02/2020	M. Veronesi	18/02/2020	