STAZIONE DI HIRPINIA FV01 - PIANO TERRA - Scala 1:100

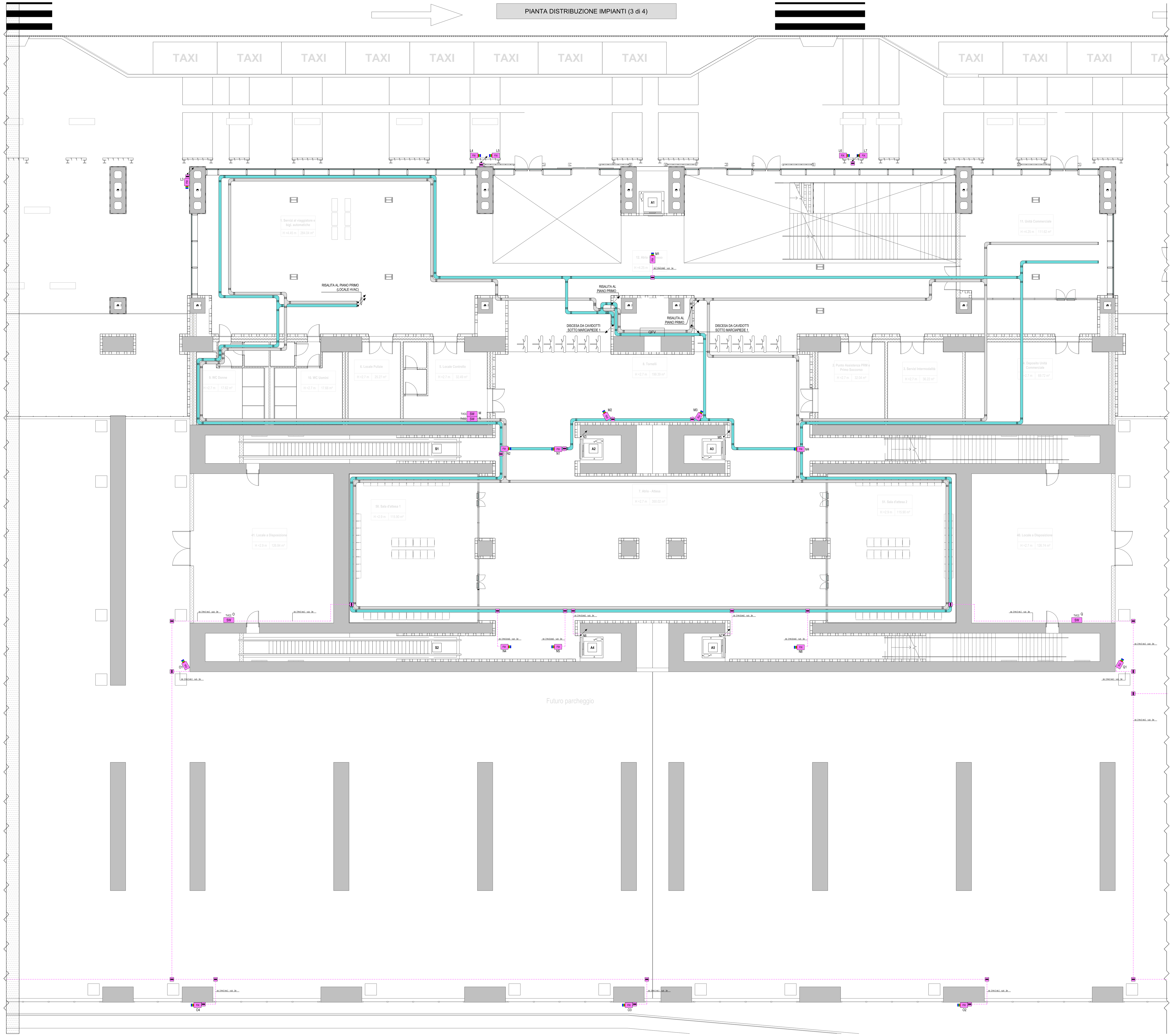

KEY-PLAN - Scala 1:10000

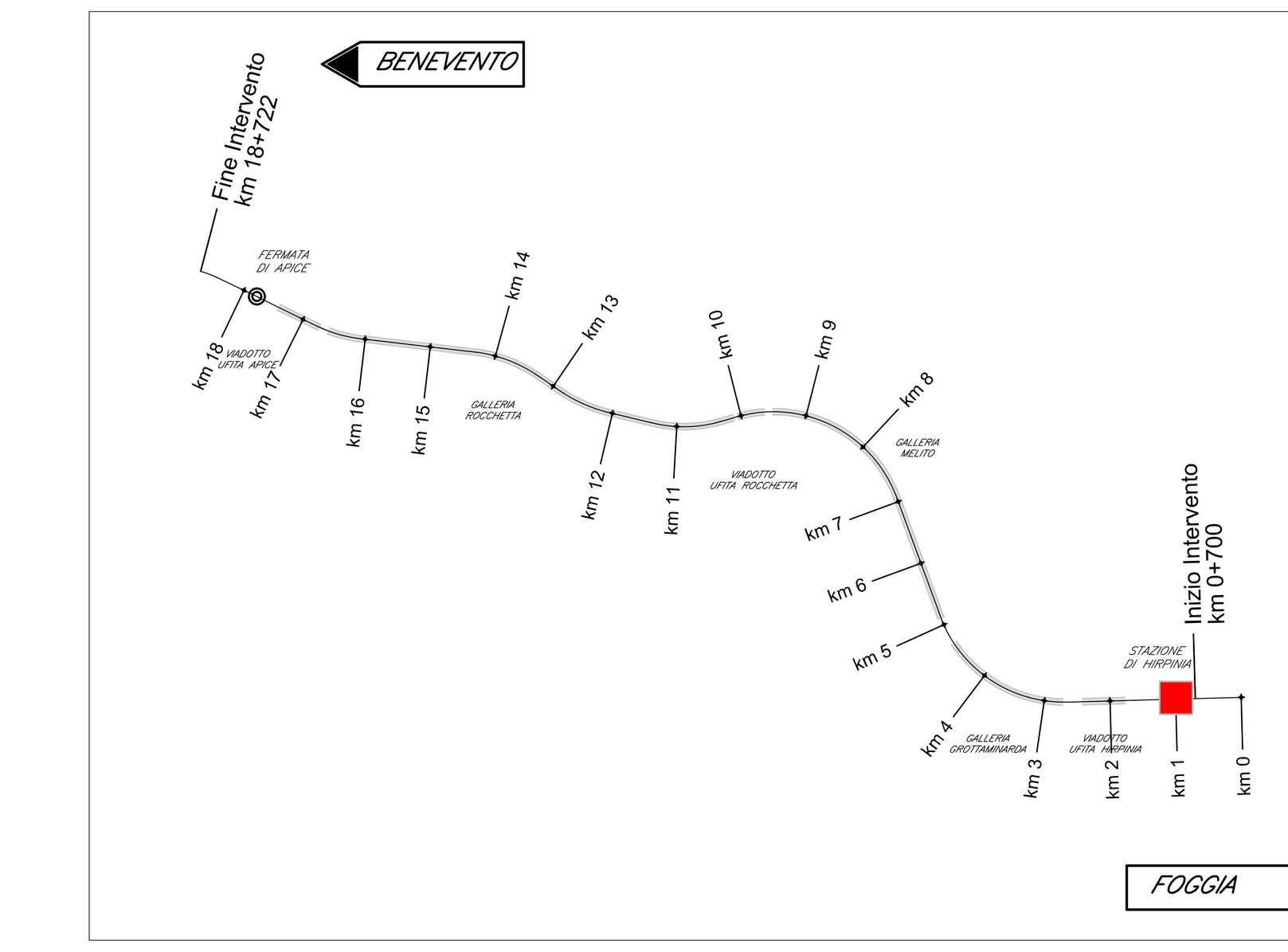

KEY-PLAN STAZIONE HIRPINIA - PIANO TERRA

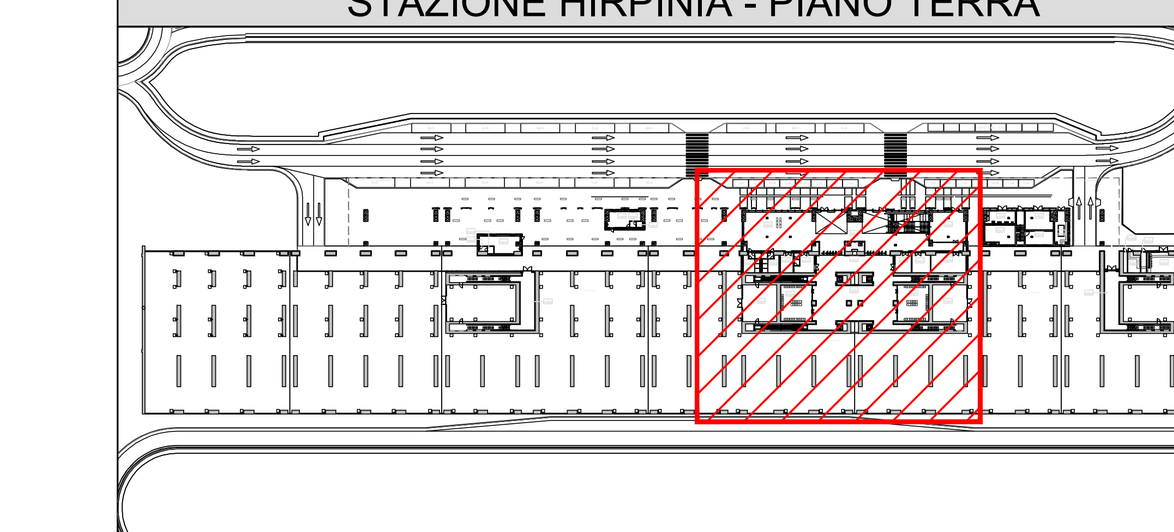

ZONA OGGETTO DEL PRESENTE ELABORATO

LEGENDA
DISTRIBUZIONE QUADRI ELETTRICI, APPARECCHIATURE E CANALIZZAZIONI

	RETE BASSA TENSIONE - RETE (BT)
	RETE IMPIANTI SPECIALI - RETE (SP)
	CONDUTTURA ASCENDENTE / DISCENDENTE
	CONDUTTURA VERTICALE PASSANTE
	CANALE/PASSERELLA LARGHEZZA 100 mm
	CANALE/PASSERELLA LARGHEZZA 150 mm
	CANALE/PASSERELLA LARGHEZZA 200 mm
	CANALE/PASSERELLA LARGHEZZA 300 mm
	SCATOLA DI DERIVAZIONE PRINCIPALE
	CASSETTA SECONDARIA DI DERIVAZIONE, IN TECNOPOLIMERO, COMPLETA DI COPERCHIO, A VISTA, IP44, INSTALLATA A PARETE/SOFFITTO - DIM.: 100x100x50 mm
	CASSETTA DI DERIVAZIONE, IN LEGA DI ALLUMINIO, COMPLETA DI COPERCHIO, A VISTA, GRADO DI PROTEZIONE ≥ IP66, INSTALLATA A PARETE - DIM.: 100x100x59 mm
	POZZETTO (SIMBOLO GENERICO)

LEGENDA
IMPIANTO VIDEOSORVEGLIANZA

DVR	MODULO DI VIDEOREGISTRAZIONE DIGITALE SU RETE LAN
	MONITOR LED 16/9 WIDE SCREEN 17" COMPLETO DI TASTIERA
MD	ENCODER VIDEO 1 CANALE
EXT	ETHERNET EXTENDER PER CAVI ETHERNET DI ALIMENTAZIONE SEGNALE TVCC
FIX	TELECAMERA FISSA A COLORI, COLLEGATA SU RETE LAN
PTZ IP66	TELECAMERA DOME BRANDEGGIABILE A COLORI, COLLEGATA SU RETE LAN - IP66
FIX IP66	TELECAMERA MINIDOME FISSA A COLORI, COLLEGATA SU RETE LAN, PER CABINA ASCENSORE
230/24V	UNITÀ DI ALIMENTAZIONE IN SCATOLA STAGNA IP66 230 Vca/24 Vca (e/o 12 Vcc)
SW TVCC	SWITCH PoE - SWITCH GIGA ETHERNET PoE 8 PORTE 10/100/1000 BASE T PER ESTERNO PER IMPIANTO TVCC
●	PALO DI SOSTEGNO TELECAMERA

INDICATORE CAVIDOTTI ELETTRICI

LEGENDA TIPO
- CAL CANALE/PASSERELLA IN ALLUMINIO
- CIX CANALE/PASSERELLA IN ACCIAIO INOX
- CZC CANALE/PASSERELLA IN ACCIAIO ZINCATO A CALDO DOPO LA LAVORAZIONE
- CZS CANALE/PASSERELLA IN ACCIAIO ZINCATO SENDZMIR
- CAV CANALE/PASSERELLA IN ACCIAIO VERNICIATO
- CPL CANALE/PASSERELLA IN MATERIALE PLASTICO
- TFP TUBO FLESSIBILE IN POLIETILENE
- TFV TUBO FLESSIBILE CORRUGATO IN PVC
- TFS TUBO FLESSIBILE METALLICO SPIRALATO
- TRP TUBO RIGIDO IN POLIETILENE
- TRV TUBO RIGIDO IN PVC
- TIX TUBO IN ACCIAIO INOX
- TAZ TUBO IN ACCIAIO ZINCATO

LEGENDA IMPIANTO
- MT IMPIANTI MEDIA TENSIONE
- BT IMPIANTI BASSA TENSIONE
- RE IMPIANTI ALIMENTATI DA RETE
- GE IMPIANTI ALIMENTATI DA GRUPPO ELETTROGENO
- CA IMPIANTI ALIMENTATI DA UPS/SOCCORRITORE
- SP IMPIANTI SPECIALI
- SC IMPIANTI SPECIALI DI COMUNICAZIONE
- SS IMPIANTI SPECIALI DI SICUREZZA
- VE IMPIANTI VENTILAZIONE E MONITORAGGIO ATMOSFERICO E TRAFFICO
- RI IMPIANTI RIVELAZIONE INCENDI
- SV IMPIANTI SUPERVISIONE
- RI RISERVA

LEGENDA POSA
- INT INTERRATO
- AER AEREO
- PAV ANNEGATO NEL MASSETTO DEL PAVIMENTO O DEL SOLAIO
- SOT SOTTOTRACCIA A PARETE O A PAVIMENTO
- SPS STAFFATO A PARETE O A SOFFITTO
- VIS A VISTA
- CUN ENTRO CUNICOLO O SOTTO PAVIMENTO TECNICO
- CNS CONTROSOFFITTO

N° - DIMENSIONI

ALTRE NOTE / NUMERO SETTI
- P CANALE/PASSERELLA PIENO/A
- F CANALE/PASSERELLA FORATO/A
- R CANALE/PASSERELLA A RETE
- T CANALE/PASSERELLA A TRAVERSINI
- C CANALE/PASSERELLA CON COPERCHIO
- B TUBO CON RESISTENZA ALLA COMPRESSIONE <=500 N
- M TUBO CON RESISTENZA ALLA COMPRESSIONE 500<X<=1000 N
- A TUBO CON RESISTENZA ALLA COMPRESSIONE >1000 N
- L RIVESTIMENTO TERMOPLASTICO LSZH
- S SCATOLA DI DERIVAZIONE

EVENTUALI ULTERIORI INDICAZIONI

LEGENDA COLORI

	UTENZE BT (FM E ILLUMINAZIONE) PREFERENZIALI (GE), CONTINUITA' ASSOLUTA (CA) E SICUREZZA (IS)
	IMPIANTI SPECIALI GENERICI (SP)
	IMPIANTI RIVELAZIONE INCENDIO (RI)
	IMPIANTI SPECIALI DI COMUNICAZIONE (SC)
	IMPIANTI DI SUPERVISIONE (SV)
	IMPIANTI SPECIALI DI SICUREZZA ANTINTRUSIONE E CONTROLLO ACCESSI (SS)
	IMPIANTO TRASMISSIONE DATI (TD)
	IMPIANTO TVCC

COMMITTENTE: RFI RETE FERROVIARIA ITALIANA - GRUPPO FERROVIE DELLO STATO ITALIANE

DIREZIONE LAVORI: ITALFERR - GRUPPO FERROVIE DELLO STATO ITALIANE

APPALTATORE: CONSORZIO: HirpiniaAV — SOCI: salini impregilo, ASTALDI

PROGETTAZIONE: MANDATARIA: ROCKSOIL S.p.A. — MANDANTI: NET ENGINEERING, Alpina S.p.A.

PROGETTO ESECUTIVO

ITINERARIO NAPOLI - BARI
RADDOPPIO TRATTA APICE - ORSARA
I LOTTO FUNZIONALE APICE - HIRPINIA
IMPIANTI INDUSTRIALI

IM10 - FV01 STAZIONE DI HIRPINIA
VIDEO SORVEGLIANZA
Layout impiantistico e disposizione apparecchiature - Piano terra - tavola 3 di 4

APPALTATORE	DIRETTORE DELLA PROGETTAZIONE	PROGETTISTA
Consorzio HIRPINIA AV Il Direttore Tecnico Ing. Vincenzo Moriello 21/02/2020	Il Responsabile integrazione fra le varie prestazioni specialistiche Ing. G. Cassani	Alpina S.p.A. Ing. Paola Erba

COMMESSA	LOTTO	FASE	ENTE	TIPO DOC.	OPERA/DISCIPLINA	PROGR.	REV.	SCALA:
IF28	01	E	ZZ	PA	AN1002	003	A	1:100

Rev.	Descrizione	Redatto	Data	Verificato	Data	Approvato	Data	Autorizzato Data
A	Emissione per consegna	F. Fantinato	21/02/2020	P. Perrotta	21/02/2020	M. Vernaleone	21/02/2020	Ing. Paola Erba 21/02/2020

File: IF2801EZZPAAN1002003A.dwg — n.Elab.: 0