STAZIONE DI HIRPINIA FV01 - PIANO BANCHINE - Scala 1:100

PIANTA DISTRIBUZIONE IMPIANTI (4 di 5)

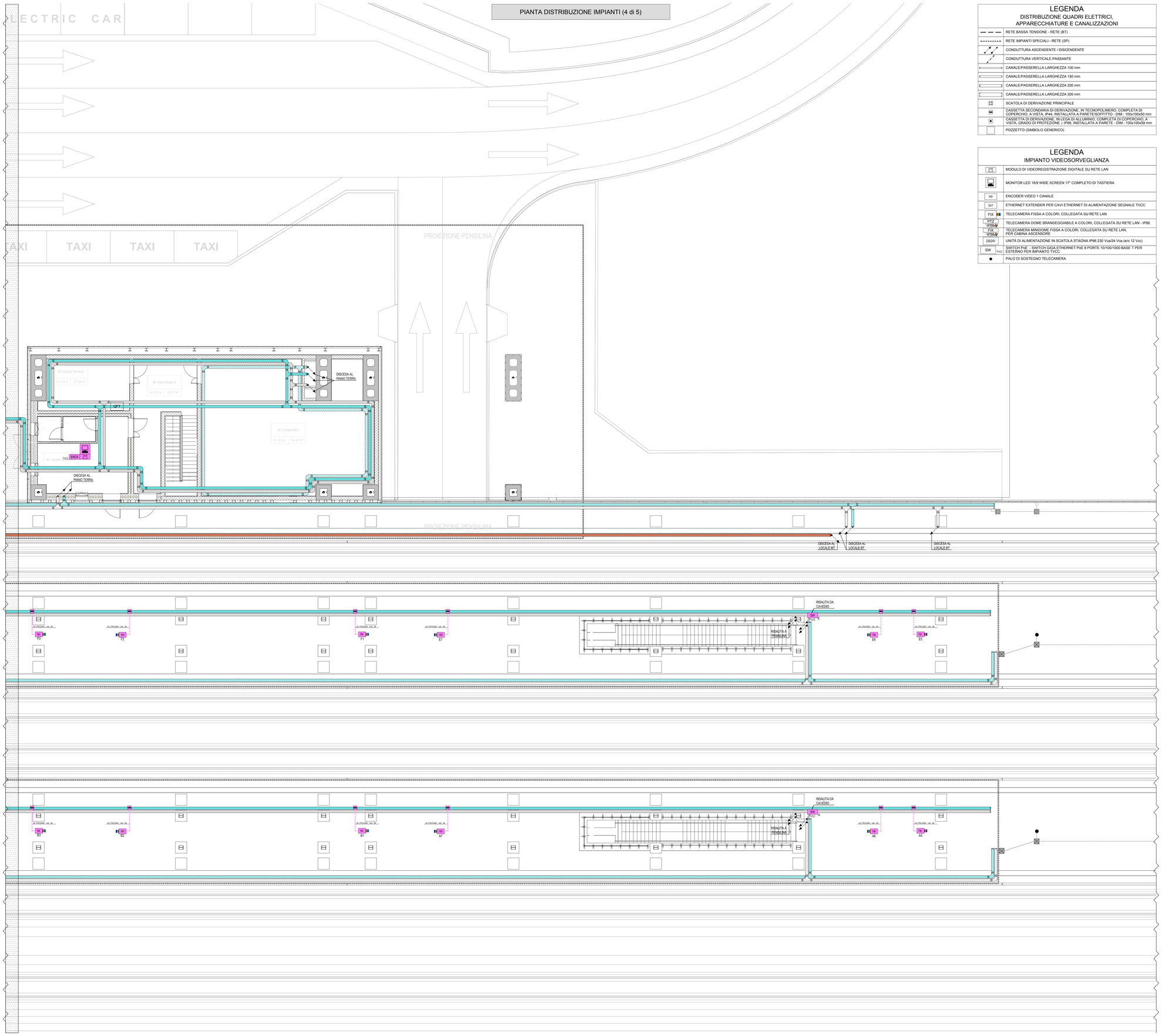

LEGENDA
DISTRIBUZIONE QUADRI ELETTRICI, APPARECCHIATURE E CANALIZZAZIONI

	RETE BASSA TENSIONE - RETE (BT)
	RETE IMPIANTI SPECIALI - RETE (SP)
	CONDUTTURA ASCENDENTE / DISCENDENTE
	CONDUTTURA VERTICALE PASSANTE
	CANALE/PASSERELLA LARGHEZZA 100 mm
	CANALE/PASSERELLA LARGHEZZA 150 mm
	CANALE/PASSERELLA LARGHEZZA 200 mm
	CANALE/PASSERELLA LARGHEZZA 300 mm
	SCATOLA DI DERIVAZIONE PRINCIPALE
	CASSETTA SECONDARIA DI DERIVAZIONE, IN TECNOPOLIMERO, COMPLETA DI COPERCHIO, A VISTA, IP44, INSTALLATA A PARETE/SOFFITTO - DIM.: 100x100x50 mm
	CASSETTA DI DERIVAZIONE, IN LEGA DI ALLUMINIO, COMPLETA DI COPERCHIO, A VISTA, GRADO DI PROTEZIONE ≥ IP66, INSTALLATA A PARETE - DIM.: 100x100x59 mm
	POZZETTO (SIMBOLO GENERICO)

LEGENDA
IMPIANTO VIDEOSORVEGLIANZA

DVR 8 ch	MODULO DI VIDEOREGISTRAZIONE DIGITALE SU RETE LAN
	MONITOR LED 16/9 WIDE SCREEN 17" COMPLETO DI TASTIERA
MD	ENCODER VIDEO 1 CANALE
EXT	ETHERNET EXTENDER PER CAVI ETHERNET DI ALIMENTAZIONE SEGNALE TVCC
FIX	TELECAMERA FISSA A COLORI, COLLEGATA SU RETE LAN
PTZ IP56	TELECAMERA DOME BRANDEGGIABILE A COLORI, COLLEGATA SU RETE LAN - IP66
FIX IP56	TELECAMERA MINIDOME FISSA A COLORI, COLLEGATA SU RETE LAN, PER CABINA ASCENSORE
230/24V	UNITÀ DI ALIMENTAZIONE IN SCATOLA STAGNA IP66 230 Vca/24 Vca (e/o 12 Vcc)
SW PoE TVCC	SWITCH PoE - SWITCH GIGA ETHERNET PoE 8 PORTE 10/100/1000 BASE T PER ESTERNO PER IMPIANTO TVCC
	PALO DI SOSTEGNO TELECAMERA

KEY-PLAN - Scala 1:10000

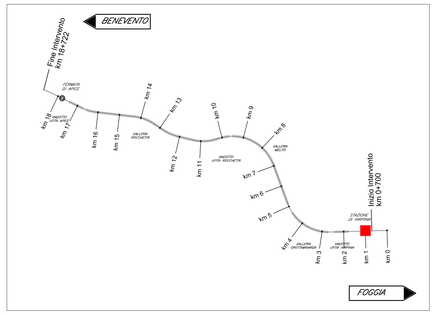

KEY-PLAN
STAZIONE HIRPINIA - PIANO BANCHINA

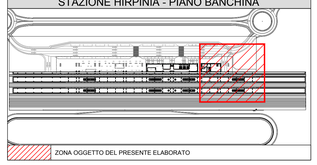

INDICATORE CAVIDOTTI ELETTRICI

LEGENDA TIPO

- CAL : CANALE/PASSERELLA IN ALLUMINO
- CIX : CANALE/PASSERELLA IN ACCIAIO INOX
- CZC : CANALE/PASSERELLA IN ACCIAIO ZINCATO A CALDO DOPO LA LAVORAZIONE
- CZS : CANALE/PASSERELLA IN ACCIAIO ZINCATO SENZIMR
- CAV : CANALE/PASSERELLA IN ACCIAIO VERNICIATO
- CPL : CANALE/PASSERELLA IN MATERIALE PLASTICO
- TFP : TUBO FLESSIBILE IN POLIETILENE
- TFV : TUBO FLESSIBILE CORRUGATO IN PVC
- TFS : TUBO FLESSIBILE METALLICO SPIRALATO
- TFM : TUBO FLESSIBILE POLIETILENE
- TRI : TUBO RIGIDO IN PVC
- TIX : TUBO IN ACCIAIO INOX
- TAZ : TUBO IN ACCIAIO ZINCATO

LEGENDA IMPIANTO

- MT : IMPIANTI MEDIA TENSIONE
- BT : IMPIANTI BASSA TENSIONE
- RE : IMPIANTI ALIMENTATI DA RETE
- GE : IMPIANTI ALIMENTATI DA GRUPPO ELETTROGENO
- CA : IMPIANTI ALIMENTATI DA UPS/SOCCORRITORE
- SP : IMPIANTI SPECIALI
- SC : IMPIANTI SPECIALI DI COMUNICAZIONE
- SS : IMPIANTI SPECIALI DI SICUREZZA
- VE : IMPIANTI VENTILAZIONE E MONTORAGGIO ATMOSFERICO E TEMPERATURA
- RI : IMPIANTI RIVELAZIONE INCENDI
- SV : IMPIANTI SUPERVISIONE
- RI : RISERVA

LEGENDA POSA

- INT : INTERRATO
- AER : AEREO
- PAV : ANNEGATO NEL MASSETTO DEL PAVIMENTO O DEL SOLAIO
- SOT : FISSATO A PARETE O A PAVIMENTO
- SPS : STAFFATO A PARETE O A SOFFITTO
- VIS : A VISTA
- CUP : CUNICOLO O SOTTO PAVIMENTO TECNICO
- CNS : CONTROSOFFITTO

N° - DIMENSIONI

ALTRE NOTE / NUMERO SETTI

- P : CANALE/PASSERELLA PIENOVA
- F : CANALE/PASSERELLA FORATOVA
- R : CANALE/PASSERELLA A RETE
- T : CANALE/PASSERELLA A TRAVERSINI
- C : CANALE/PASSERELLA CON COPERCHIO
- B : TUBO CON RESISTENZA ALLA COMPRESSIONE >450 N
- M : TUBO CON RESISTENZA ALLA COMPRESSIONE 500<X<1500 N
- A : TUBO CON RESISTENZA ALLA COMPRESSIONE >1500 N
- L : RIVESTIMENTO TERMOPLASTICO LSZH
- S : SCATOLA DI DERIVAZIONE

EVENTUALI ULTERIORI INDICAZIONI

LEGENDA COLORI

	UTENZE BT (FM E ILLUMINAZIONE) PREFERENZIALI (GE), CONTINUITA' ASSOLUTA (CA) E SICUREZZA (IS)
	IMPIANTI SPECIALI GENERICI (SP)
	IMPIANTI RIVELAZIONE INCENDIO (RI)
	IMPIANTI SPECIALI DI COMUNICAZIONE (SC)
	IMPIANTI DI SUPERVISIONE (SV)
	IMPIANTI SPECIALI DI SICUREZZA ANTINTRUSIONE E CONTROLLO ACCESSI (SS)
	IMPIANTO TRASMISSIONE DATI (TD)
	IMPIANTO TVCC

COMMITTENTE:

RFI RETE FERROVIARIA ITALIANA
GRUPPO FERROVIE DELLO STATO ITALIANE

DIREZIONE LAVORI:

ITALFERR
GRUPPO FERROVIE DELLO STATO ITALIANE

APPALTATORE:
CONSORZIO:

HirpiniaAV

SOCI:

salini impregilo — ASTALDI

PROGETTAZIONE:
MANDATARIA:

ROCKSOIL S.p.A.

MANDANTI:

NET ENGINEERING — Alpina S.p.A.

PROGETTO ESECUTIVO

ITINERARIO NAPOLI - BARI
RADDOPPIO TRATTA APICE - ORSARA
I LOTTO FUNZIONALE APICE - HIRPINIA

IMPIANTI INDUSTRIALI

IM10 - FV01 STAZIONE DI HIRPINIA
VIDEO SORVEGLIANZA
Layout impiantistico e disposizione apparecchiature - Piano banchine - tavola 4 di 5

APPALTATORE	DIRETTORE DELLA PROGETTAZIONE	PROGETTISTA
Consorzio HIRPINIA AV Il Direttore Tecnico Ing. Vincenzo Moriello 21/02/2020	Il Responsabile integrazione fra le varie prestazioni specialistiche Ing. G. Cassani	Alpina S.p.A. Ing. Paola Erba

COMMESSA	LOTTO	FASE	ENTE	TIPO DOC.	OPERA/DISCIPLINA	PROGR.	REV.	SCALA:
IF28	01	E	ZZ	PA	AN1002	008	A	1:100

Rev.	Descrizione	Redatto	Data	Verificato	Data	Approvato	Data	Autorizzato Data
A	Emissione per consegna	F. Fantinato	21/02/2020	P. Perrotta	21/02/2020	M. Vernaleone	21/02/2020	Ing. Paola Erba 21/02/2020

File: IF2801EZZPAAN1002008A.dwg | n.Elab.: 0