
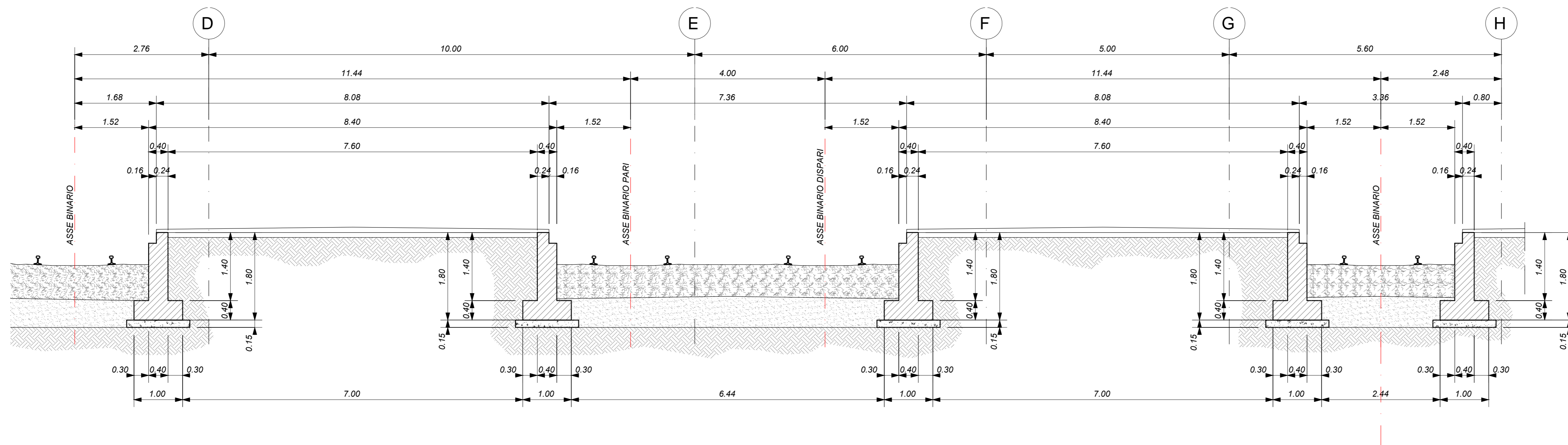


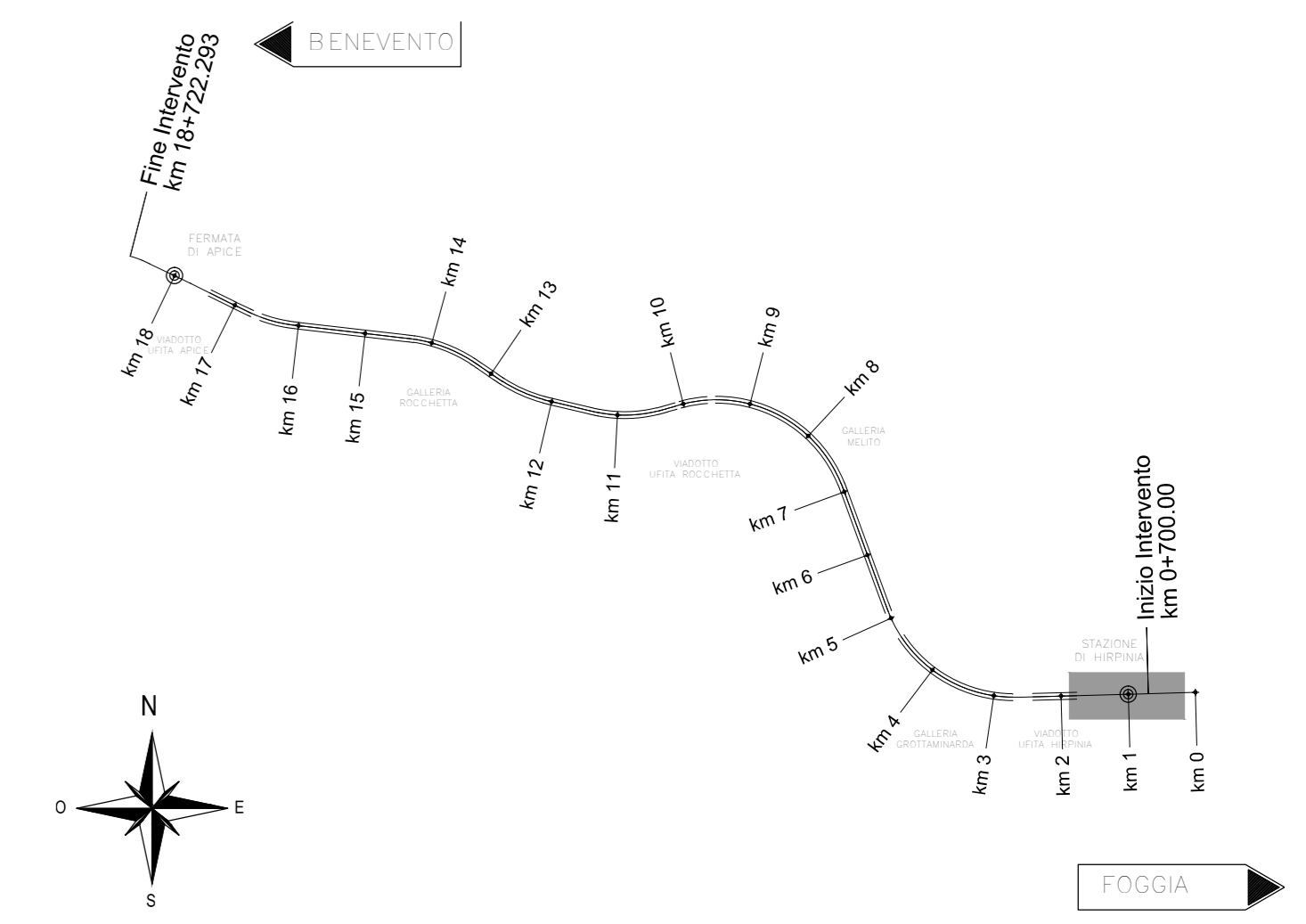
PARCHEGGIO_PIANTA PIANO BANCHINA - CONCIO 7
Scala 1: 100



SEZIONE X-X
Scala 1: 50



KEY-PLAN



ELABORATI DI RIFERIMENTO

- ELABORATI GRAFICI:
- Scavi e tracciamento pall. tav. 1 di 6 IF2801EZZPAFV0102003A
 - Scavi e tracciamento pall. tav. 2 di 6 IF2801EZZPAFV0102004A
 - Scavi e tracciamento pall. tav. 3 di 6 IF2801EZZPAFV0102005A
 - Scavi e tracciamento pall. tav. 4 di 6 IF2801EZZPAFV0102006A
 - Scavi e tracciamento pall. tav. 5 di 6 IF2801EZZPAFV0102007A
 - Scavi e tracciamento pall. tav. 6 di 6 IF2801EZZPAFV0102008A
 - Pianta fondazioni tav. 1 di 6 IF2801EZZPAFV0103001A
 - Pianta fondazioni tav. 2 di 6 IF2801EZZPAFV0103002A
 - Pianta fondazioni tav. 3 di 6 IF2801EZZPAFV0103003A
 - Pianta fondazioni tav. 4 di 6 IF2801EZZPAFV0103004A
 - Pianta fondazioni tav. 5 di 6 IF2801EZZPAFV0103005A
 - Pianta fondazioni tav. 6 di 6 IF2801EZZPAFV0103006A
 - Pianta sottobanchina tav. 1 di 6 IF2801EZZPAFV0105001A
 - Pianta sottobanchina tav. 2 di 6 IF2801EZZPAFV0105002A
 - Pianta sottobanchina tav. 3 di 6 IF2801EZZPAFV0105003A
 - Pianta sottobanchina tav. 4 di 6 IF2801EZZPAFV0105004A
 - Pianta sottobanchina tav. 5 di 6 IF2801EZZPAFV0105005A
 - Pianta sottobanchina tav. 6 di 6 IF2801EZZPAFV0105006A
 - Pianta banchina tav. 1 di 7 IF2801EZZPAFV0105007A
 - Pianta banchina tav. 2 di 7 IF2801EZZPAFV0105008A
 - Pianta banchina tav. 3 di 7 IF2801EZZPAFV0105009A
 - Pianta banchina tav. 4 di 7 IF2801EZZPAFV0105010A
 - Pianta banchina tav. 5 di 7 IF2801EZZPAFV0105011A
 - Pianta banchina tav. 6 di 7 IF2801EZZPAFV0105012A
 - Pianta banchina tav. 7 di 7 IF2801EZZPAFV0105013A
 - Pianta banchina fuori parcheggio tav. 7 di 7 IF2801EZZPAFV0105014A
 - Pianta banchina fuori parcheggio tav. 7 di 7 IF2801EZZPAFV0105015A
 - Sezioni tav. 1 di 3 IF2801EZZPAFV0100000A
 - Sezioni tav. 2 di 3 IF2801EZZPAFV0100001A
 - Sezioni tav. 3 di 3 IF2801EZZPAFV0100002A
 - Scala nucleo Est-carpenteria IF2801EZZBPFV0104000A
 - Scala nucleo Ovest-carpenteria IF2801EZZBPFV0104001A
 - Scala antincendio-carpenteria IF2801EZZBPFV0104002A
 - Vasca antincendio-carpenteria IF2801EZZBPFV0104003A
- MODELLI REVIT:
- Modello architettonico Stazione Hirpinia IF281EAPWVFW01000TR01
 - Modello strutturale Stazione Hirpinia IF281EAPWVFW01000TR02
 - Modello Ventilazione/Climatizzazione IF281EAPWVFW01000ME101
 - Modello impianti idrico-sanitari/reti idranti IF281EAPWVFW01000ME01
 - Modello impianti elettrici IF281EAPWVFW01000LE01

CARATTERISTICHE DEI MATERIALI

- PER LA TABELLA MATERIALI E NOTE GENERALI FARE RIFERIMENTO AL DOCUMENTO IF2801EZZTFV0000000A.
- INTERCAPEDINE SOPRA LA PLATEA DI FONDAZIONE DEL PARCHEGGIO SOTTO I BINARI E DEL FABBRICATO VIAGGIATORI DIMENSIONATA PER CARICHI FINO A 20 KN/m² E REALIZZATA MEDIANTE:
 - CASSESI A PERFERE IN MATERIALE PLASTICO RICICLATO A REMPIMENTO TIPO DAI FORMI ATLANTIS O SIMILARI. DIMENSIONE MODULI 50X50 CM, ALTEZZA 90 CM. GETTO COLLABORANTE IN CALCESTRUZZO DA 10 CM. ARMATO CON RETE ELETTRORALDATA, CLASSE DI RESISTENZA C28/35, RETE Ø8 #15X15.
 - CASSESI A PERFERE IN MATERIALE PLASTICO RICICLATO A REMPIMENTO TIPO DAI FORMI ATLANTIS O SIMILARI. DIMENSIONE MODULI 50X50 CM, ALTEZZA 65 CM. GETTO COLLABORANTE IN CALCESTRUZZO DA 10 CM. ARMATO CON RETE ELETTRORALDATA, CLASSE DI RESISTENZA C28/35, RETE Ø8 #15X15.

NOTE GENERALI

- LUNGHEZZE ESPRESSE IN METRI (TRANNE DOVE DIVERSAMENTE SPECIFICATO).
- LA QUOTA +0.00 DI PROGETTO CORRISPONDE ALLA QUOTA ASSOLUTA 330.89m s.l.m.
- QUOTE RIFERITE ALLO ZERO DI PROGETTO SONO ESPRESSE IN METRI (TRANNE DOVE DIVERSAMENTE SPECIFICATO). LE QUOTE ALTIMETRICHE ASSOLUTE SONO INDICATE TRA PARENTESI E SONO ESPRESSE IN METRI s.l.m.
- ANGOLI ESPRESSE IN GRADI SESSANTESIMALI (TRANNE DOVE DIVERSAMENTE SPECIFICATO).
- PER I DETTAGLI RELATIVI ALLA BONIFICA DEL TERRENO DI FONDAZIONE ED AGLI SCALI DI SBANCAMENTO SI RIMANDA AGLI ELABORATI SPECIFICI DI PROGETTO.
- PER QUANTO RIGUARDA I DETTAGLI RELATIVI A FINITURE PAVIMENTAZIONI/PARETI NON STRUTTURALI, PARAPETTI E RECINZIONI, GIUNTI, GUARNIZIONI DI TENUTA ED IMPERMEABILIZZAZIONI SI RIMANDA AL PROGETTO ARCHITETTONICO.
- PER QUANTO RIGUARDA I DETTAGLI RELATIVI ALLO SMALTIMENTO (IDRAULICO SI RIMANDA AGLI ELABORATI SPECIALISTICI RELATIVI ALL'IDRAULICA DI PIATTAFORMA E DEI FABBRICATI (DOC. IF2801EZZPZV0000020-2007).
- I DETTAGLI ESECUTIVI RELATIVI ALLE CARPENTERIE METALLICHE SARANNO SVILUPPATI IN SEDE DI PROGETTAZIONE ESECUTIVA DI DETTAGLIO, UNA VOLTA DEFINITE LE TIPOLOGIE E LE MODALITÀ SPECIFICHE DI FORNITURA E MONTAGGIO.

COMMITTENTE:



DIREZIONE LAVORI:



APPALTATORE:



PROGETTAZIONE:



PROGETTO ESECUTIVO

ITINERARIO NAPOLI - BARI
RADDOPPIO TRATTA APICE - ORSARA
I LOTTO FUNZIONALE APICE - HIRPINIA
FV - STAZIONI E FERMATE
FV01 - STAZIONE HIRPINIA
STRUTTURE - PARCHEGGIO SOTTO BINARI
Pianta banchina fuori parcheggio tav.7 di 7

APPALTATORE Consorzio HIRPINIA AV Il Direttore Tecnico: Ing. Vincenzo Mascolo 10/06/2020	DIRETTORE DELLA PROGETTAZIONE Il Responsabile integrazione fra le varie prestazioni specialistiche Ing. G. Casare	PROGETTISTA Alpina S.p.A. Ing. P. Galvanin
--	---	--

COMMESSA	LOTTO	FASE	ENTE	TIPO DOC.	OPERA/DISCIPLINA	PROGR.	REV.	SCALA:
I	F	2	8	0	1	E	Z	Z
F	V	0	1	0	5	0	1	8
B								1:100

Rev.	Descrizione	Redatto	Data	Verificato	Data	Approvato	Data	Autorizzato Data
A	Emissione per consegna	I. Buccì	21/05/2020	A. Piacentini	21/05/2020	M. Verbanone	21/05/2020	Ing. Paolo Galvanin
B	Requisito servitù	I. Buccì	10/06/2020	A. Piacentini	10/06/2020	M. Verbanone	10/06/2020	