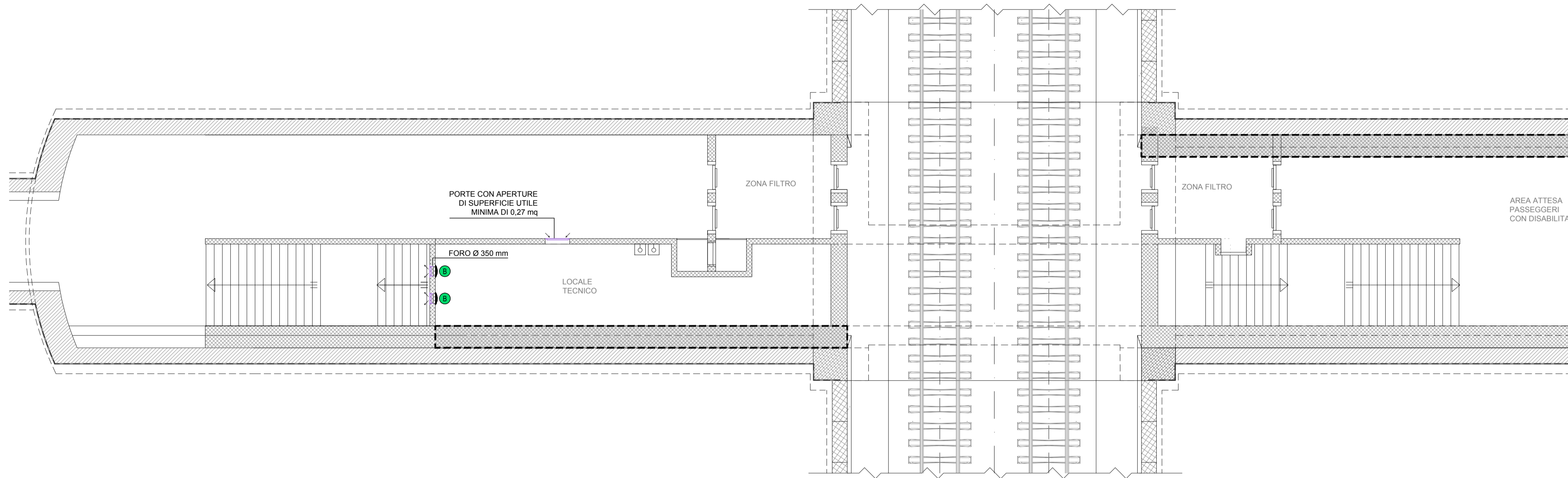
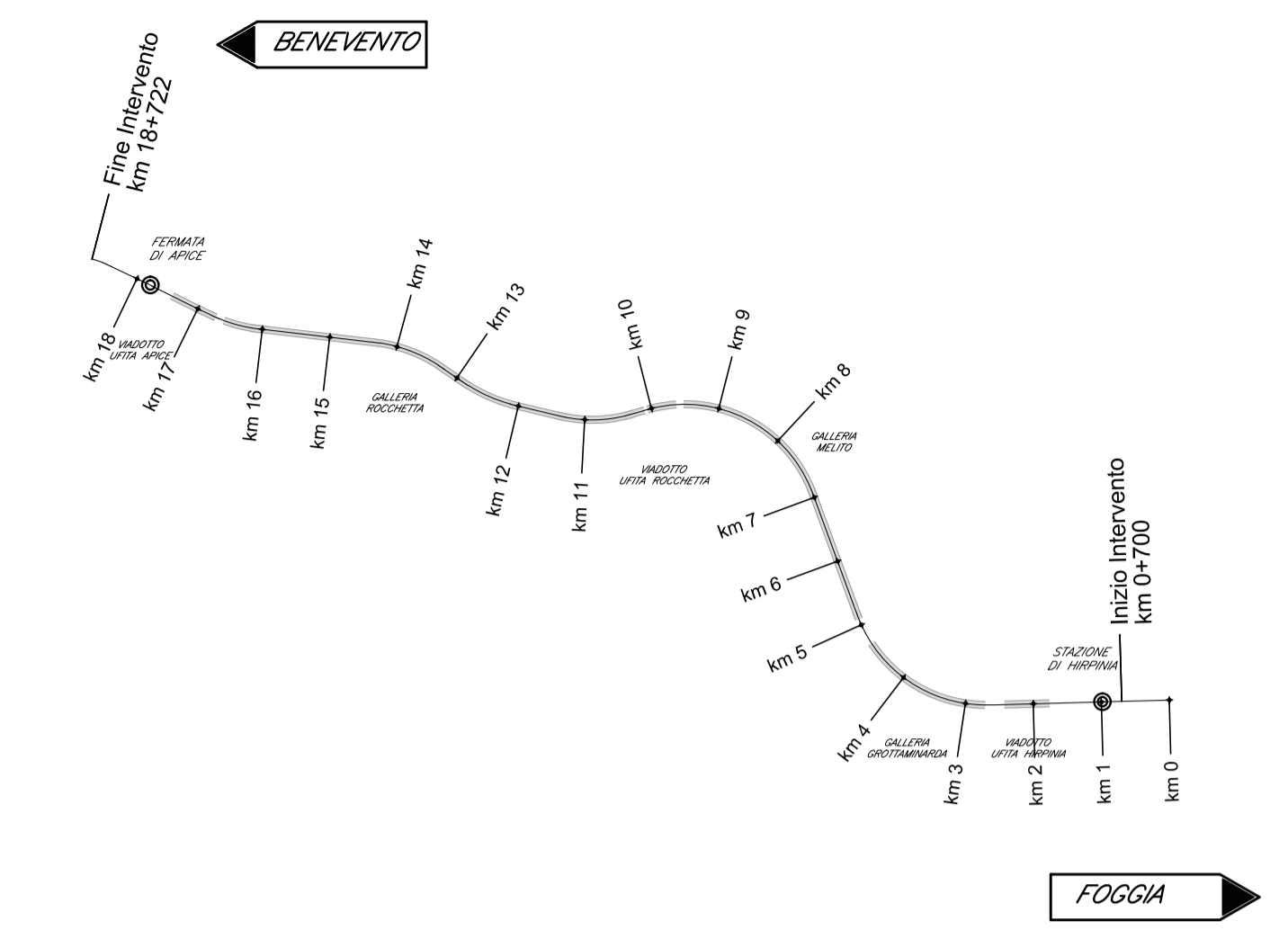
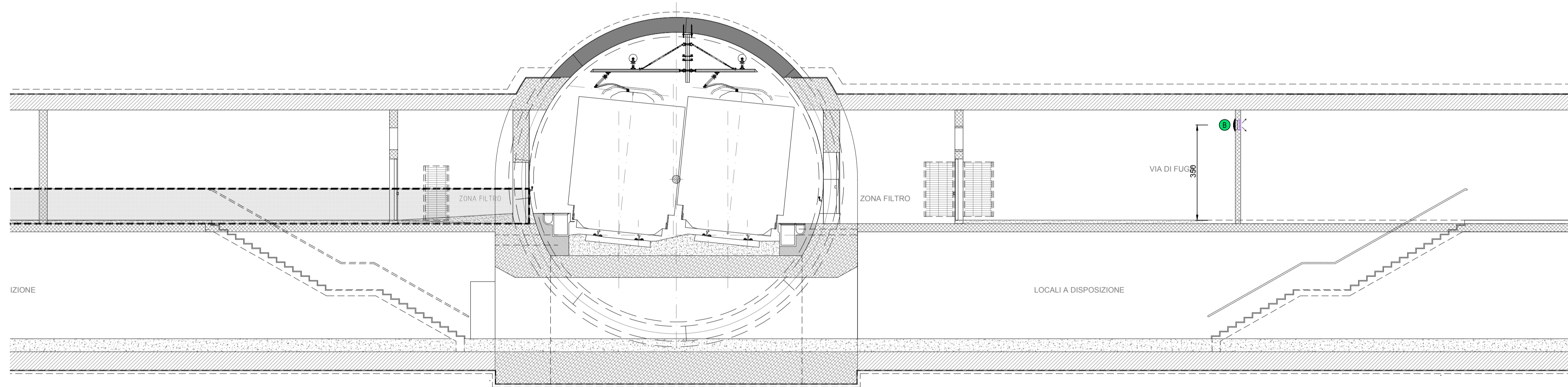


FINESTRA PEDONALE
PIANTA PIANO BANCHINA (SCALA 1:100)



FINESTRA PEDONALE
SEZIONE LONGITUDINALE (SCALA 1:100)



NOTE FINESTRE DETTAGLI

- IL PRESENTE ELABORATO E' VALIDO PER I SOLI ASPETTI IMPIANTISTICI, PER GLI ASPETTI DI CARATTERE CIVILI SI FACCIÀ RIFERIMENTO AGLI ELABORATI DI ALTRA SEZIONE DEL PROGETTO.

COMMITTENTE:


RFI
 RETE FERROVIARIA ITALIANA
 GRUPPO FERROVIE DELLO STATO ITALIANE


DIREZIONE LAVORI:


ITALFERR
 GRUPPO FERROVIE DELLO STATO ITALIANE

APPALTATORE:
 CONSORZIO:

HirpiniaAV

PROGETTAZIONE:
 MANDATARIA:

ROKSOUL s.p.a.

SOCI:

salini impregilo

MANDANTI:

ASTALDI

MANDANTI:


NETENGINEERING


Alpina S.p.A.

PROGETTO ESECUTIVO

ITINERARIO NAPOLI - BARI
 RADDOPPIO TRATTA APICE - ORSARA
 I LOTTO FUNZIONALE APICE - HIRPINIA





IMPIANTI INDUSTRIALI
 IM24 - Uscita-accesso pedonale F4
 IMPIANTO HVAC
 Layout impiantistico e disposizione apparecchiature

| | | |
|--|--|--|
| APPALTATORE Consorzio HIRPINIA AV Il Direttore Tecnico Ing. Vincenzo Moriello 21/02/2020 | DIRETTORE DELLA PROGETTAZIONE Il Responsabile integrazione fra le varie prestazioni specialistiche Ing. G. Cassani | PROGETTISTA  Ing. S. Susani |
|--|--|--|





| | | | | | | | | |
|----------|-------|------|------|-----------|------------------|--------|------|--------|
| COMMESSA | LOTTO | FASE | ENTE | TIPO DOC. | OPERA/DISCIPLINA | PROGR. | REV. | SCALA: |
| IF28 | 01 | E | ZZ | PA | IT2400 | 001 | A | 1:100 |

| Rev. | Descrizione | Redatto | Data | Verificato | Data | Approvato | Data | Autorizzato Data |
|------|------------------------|---------------|------------|------------|------------|-----------|------------|------------------|
| A | Emissione per consegna | M. Ottolenghi | 21/02/2020 | V. Moro | 21/02/2020 | S. Eandi | 21/02/2020 | Ing. S. Eandi |





LEGENDA GRIGLIE

| | |
|---|---|
|  | UNITA' MONOBLOCCO OVER 7 kW - GRIGLIA DI RIPRESA ARIA ESTERNA 705x296 mm - GRIGLIA ESPULSIONE ARIA 370x335 mm |
|  | VENTILATORE - Portata 1500 mc/h - GRIGLIA ESTERNA 400x400 mm |
|  | VENTILATORE - Portata 3000 mc/h - GRIGLIA ESTERNA 400x400 mm |
|  | VENTILATORE - Portata 4600 mc/h - GRIGLIA ESTERNA 550x550 mm |

LEGENDA APPARECCHIATURE HVAC

| | |
|---|---|
|  | UNITA' MONOBLOCCO OVER - P raffreddamento= 7 kW - P ass. = 2,75 kW - 230/1/50 |
|  | VENTILATORE ASSIALE - Portata= 1500 mc/h - P ass. = 0,09 kW - 400/3+N/50 |
|  | VENTILATORE ASSIALE - Portata= 3000 mc/h - P ass. = 0,37 kW - 400/3+N/50 |
|  | VENTILATORE ASSIALE - Portata= 4600 mc/h - P ass. = 0,37 kW - 400/3+N/50 |

LEGENDA SIMBOLI

| | |
|---|-------------------------------|
|  | VENTILATORE ASSIALE |
|  | GRIGLIA ESTERNA DI ESPULSIONE |
|  | GRIGLIA ESTERNA DI RIPRESA |
|  | TERMOSTATO DA AMBIENTE |