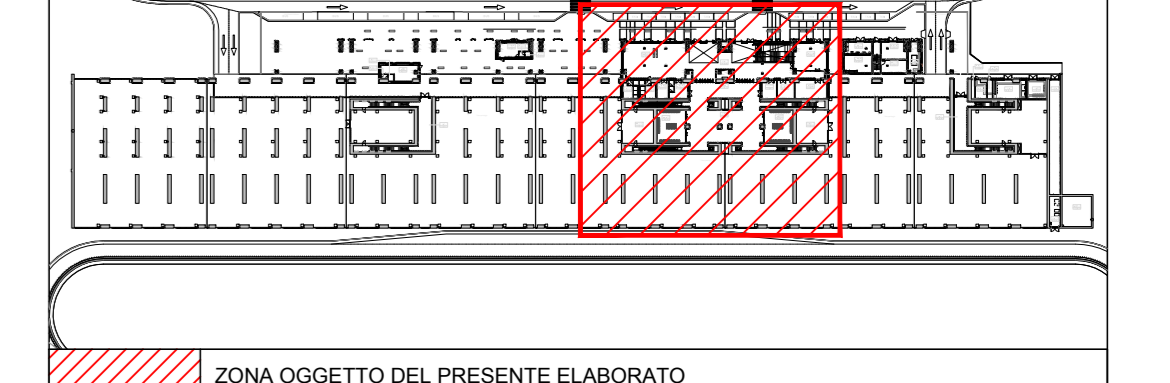


KEY-PLAN STAZIONE HIRPINIA - PIANO TERRA



LEGENDA SIMBOLI CAVIDOTTI E POZZETTI

- CONDOTTURA ACCIDENTATE / DISCONTINUA
- CANALE PORTACAVI BT IN ACCIAIO ZINCATO A CALDO, STAFFATO A PARETE O A SOFFITTO
- CANALE PORTACAVI SP IN ACCIAIO ZINCATO A CALDO, STAFFATO A PARETE O A SOFFITTO
- CANALE PORTACAVI SP IN ACCIAIO ZINCATO A CALDO, ENTRO CUNCIUOLO SOTTO MARCIAPIEDE
- CANALE PORTACAVI BT IN ACCIAIO ZINCATO A CALDO, ENTRO CUNCIUOLO SOTTO MARCIAPIEDE
- CANALE PORTACAVI BT IN ACCIAIO ZINCATO A CALDO, ENTRO CUNCIUOLO SOTTO MARCIAPIEDE
- CAVIDOTTO DI BASSA TENSIONE E/O SPECIALI
- CAVIDOTTO DI MEDIA TENSIONE
- CAVIDOTTO DI TRATTA OGGETTO DI ALTRA SEZIONE PROGETTUALE
- POZZETTO IN CLS SOGGIOLTO COMPLETO DI SETTO SEPARATORE E CHIUSURO ZINCATO DA REMPIMENTO PORTA PAVIMENTAZIONE
- POZZETTO IN CLS SUI RESENI COMPLETO DI SETTO SEPARATORE E CHIUSURO ZINCATO DA REMPIMENTO PORTA PAVIMENTAZIONE
- POZZETTO IN CLS SUI RESENI COMPLETO DI SETTO SEPARATORE E CHIUSURO SUPERIORMENTE PER PREVENZIONE DA ATTI VANDALICI
- POZZETTO IN CLS SUI RESENI COMPLETO DI SETTO SEPARATORE E CHIUSURO IN CALCESTRUZZO-CEMENTATO SUPERIORMENTE PER PROTEZIONE ANTI-VANDALICA

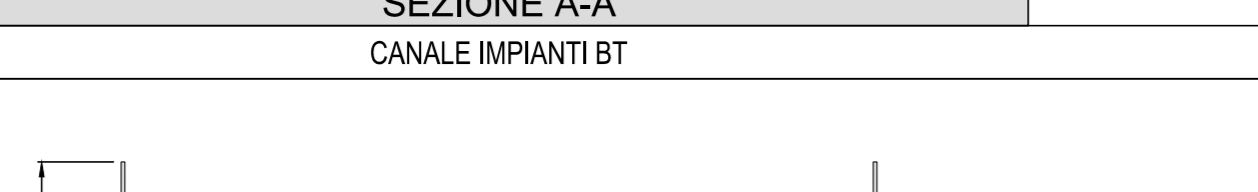
LEGENDA INDICATORI

INDICATORE CAVIDOTTI ELETTRICI	LEGENDA POSA
CONDOTTURA ACCIDENTATE / DISCONTINUA	BT INTERRAMENTO
CANALE PORTACAVI BT IN ACCIAIO ZINCATO A CALDO, STAFFATO A PARETE O A SOFFITTO	ARE ANZIO
CANALE PORTACAVI SP IN ACCIAIO ZINCATO A CALDO, STAFFATO A PARETE O A SOFFITTO	ARRAMPICATO NEL MASSETO DEL PAV.
CANALE PORTACAVI BT IN ACCIAIO ZINCATO A CALDO, ENTRO CUNCIUOLO SOTTO MARCIAPIEDE	ARRAMPICATO SOTTO MARCIAPIEDE
CANALE PORTACAVI SP IN ACCIAIO ZINCATO A CALDO, ENTRO CUNCIUOLO SOTTO MARCIAPIEDE	ARRAMPICATO SOTTO MARCIAPIEDE
CAVIDOTTO DI BASSA TENSIONE E/O SPECIALI	BT STAFFATO A PARETE O A SOFFITTO
CAVIDOTTO DI MEDIA TENSIONE	CON
CAVIDOTTO DI TRATTA OGGETTO DI ALTRA SEZIONE PROGETTUALE	CON
POZZETTO IN CLS SOGGIOLTO COMPLETO DI SETTO SEPARATORE E CHIUSURO ZINCATO DA REMPIMENTO PORTA PAVIMENTAZIONE	CON
POZZETTO IN CLS SUI RESENI COMPLETO DI SETTO SEPARATORE E CHIUSURO ZINCATO DA REMPIMENTO PORTA PAVIMENTAZIONE	CON
POZZETTO IN CLS SUI RESENI COMPLETO DI SETTO SEPARATORE E CHIUSURO SUPERIORMENTE PER PREVENZIONE DA ATTI VANDALICI	CON
POZZETTO IN CLS SUI RESENI COMPLETO DI SETTO SEPARATORE E CHIUSURO IN CALCESTRUZZO-CEMENTATO SUPERIORMENTE PER PROTEZIONE ANTI-VANDALICA	CON

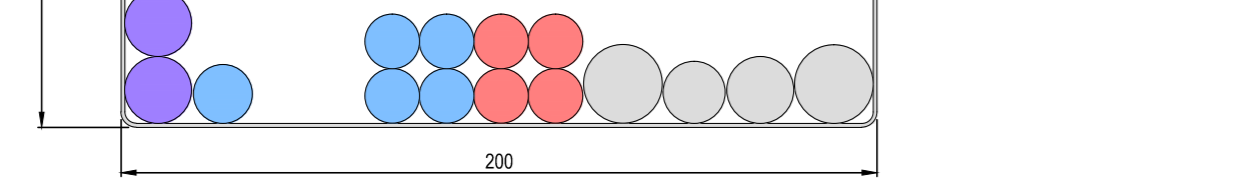
ELABORATI DI RIFERIMENTO

- Modelli BIM
- Modello impianti ventilazioneelettriche
- Modello impianto idrico sanitario ed idras
- Modello impianto elettrico e speciali
- IF2EAPVWVVD100ME101
- IF2EAPVWVVD100ME201
- IF2EAPVWVVD100CE101


VERIFICA RIEMPIMENTO SEZIONE A-A



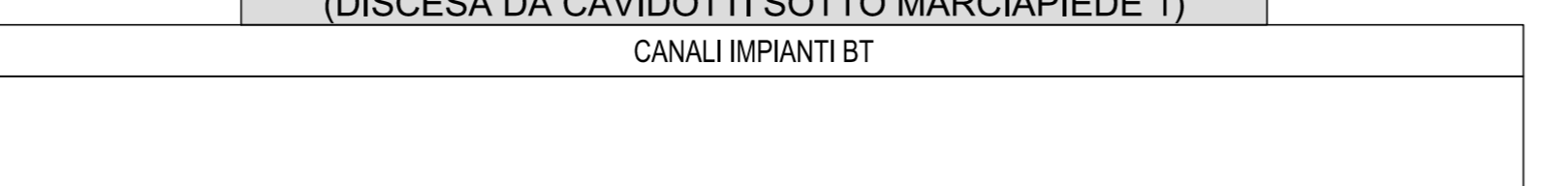
CANALE IMPIANTI BT



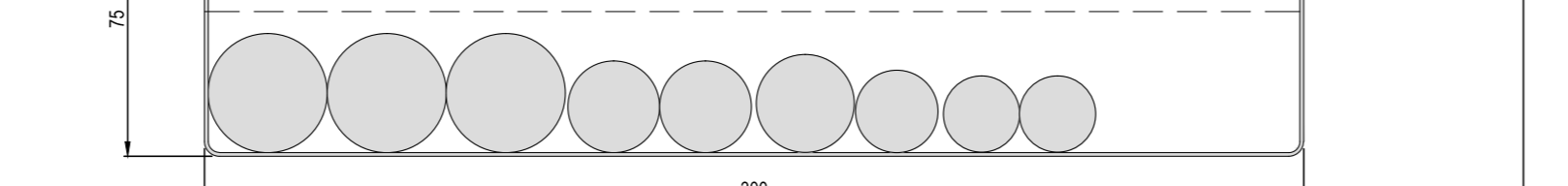
CANALE IMPIANTI SP



VERIFICA RIEMPIMENTO - SEZIONE B-B (DISCESA DA CAVIDOTTI SOTTO MARCIAPIEDE 1)



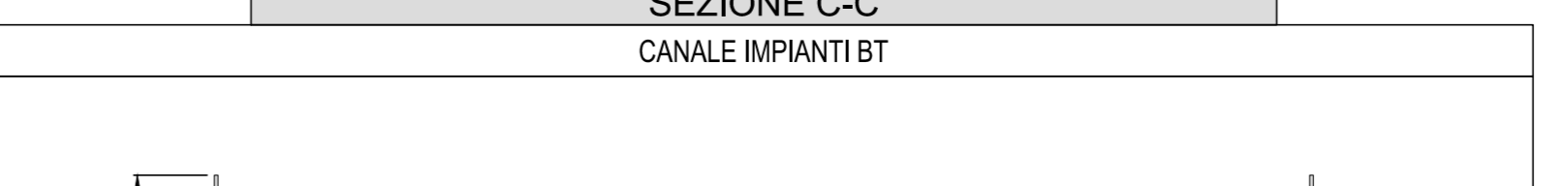
CANALI IMPIANTI BT



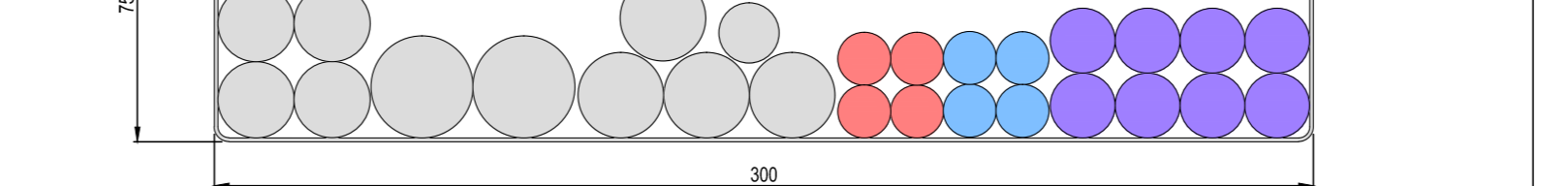
CANALI IMPIANTI SP



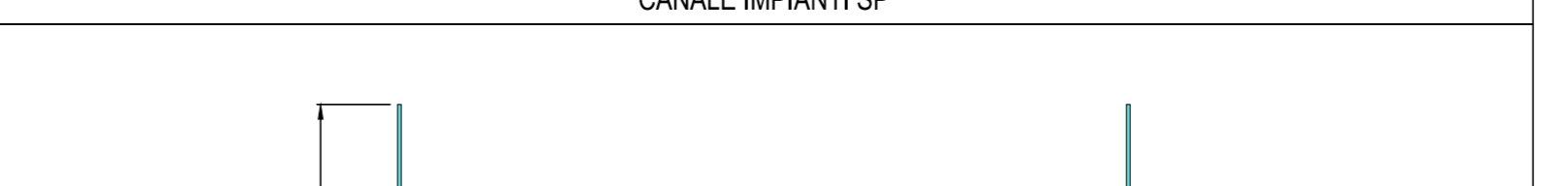
VERIFICA RIEMPIMENTO SEZIONE C-C



CANALE IMPIANTI BT



CANALE IMPIANTI SP



COMMITTENTE:

DIREZIONE LAVORI:

APPALTATORE:

SOCI:

PROGETTAZIONE MANDATARIA:

MANDANTI:

PROGETTO ESECUTIVO
ITINERARIO NAPOLI - BARI
RADDOPPIO TRATTA APICE - ORSARA
I LOTTO FUNZIONALE APICE - HIRPINIA
IMPIANTO LUCE E FORZA MOTTRICE
IE10 - STAZIONE DI HIRPINIA FV01

PIANTA CON UBICAZIONE CAVIDOTTI E RIEMPIMENTO CANALIZZAZIONI - Piano terra - tavola 2 di 3

APPALTATORE: Consortium HIRPINIA AV
DIRETTORE DELLA PROGETTAZIONE: Il Responsabile integrazione tra le varie prestazioni specialistiche
PROGETTISTA: Alpina s.p.a.

COMMESSA LOTTO FASE ENTE TIPO DOC. OPERA/DISCIPLINA PROGR. REV. SCALA:
IF28 01 E Z Z PA LF1000 002 A 1:100

Rev.	Descrizione	Redatto	Data	Verificato	Data	Approvato	Data	Autorizzato Data
A	Preparata per consegna	F. Fantinato	21/03/2020	P. Percolla	21/03/2020	M. Venturone	21/03/2020	Ing. Paola Erba

File: IF2801EZPALF1000002A.dwg