FINESTRA PEDONALE F1: CAVIDOTTI INTERRATI PIANTA PIANO SOTTOBANCHINA (SCALA 1:100)

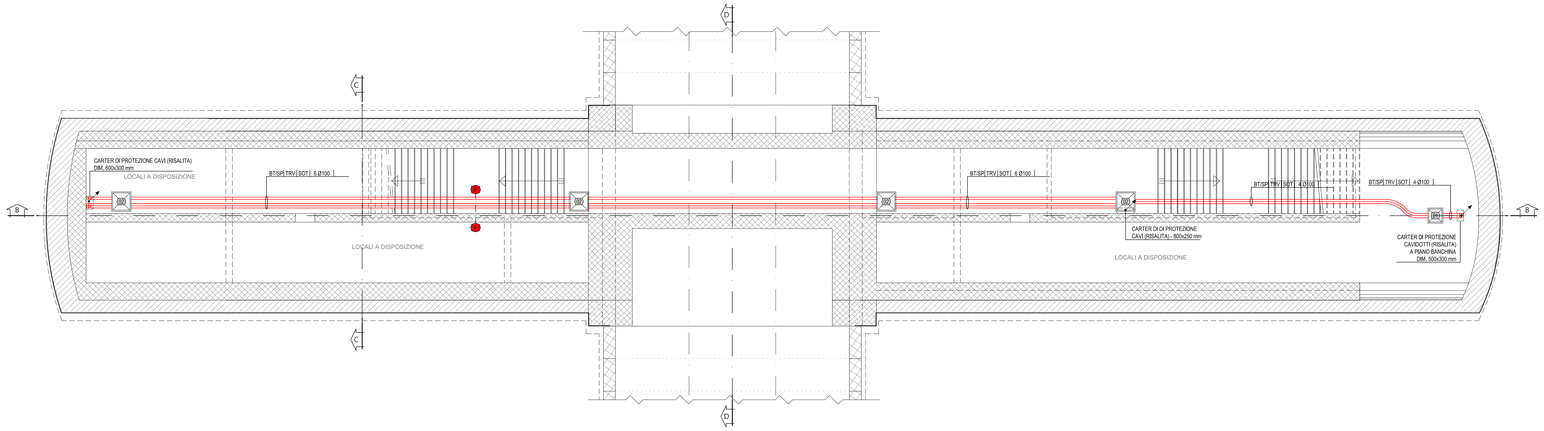

FINESTRA PEDONALE F1: CAVIDOTTI INTERRATI PIANTA PIANO BANCHINA (SCALA 1:100)

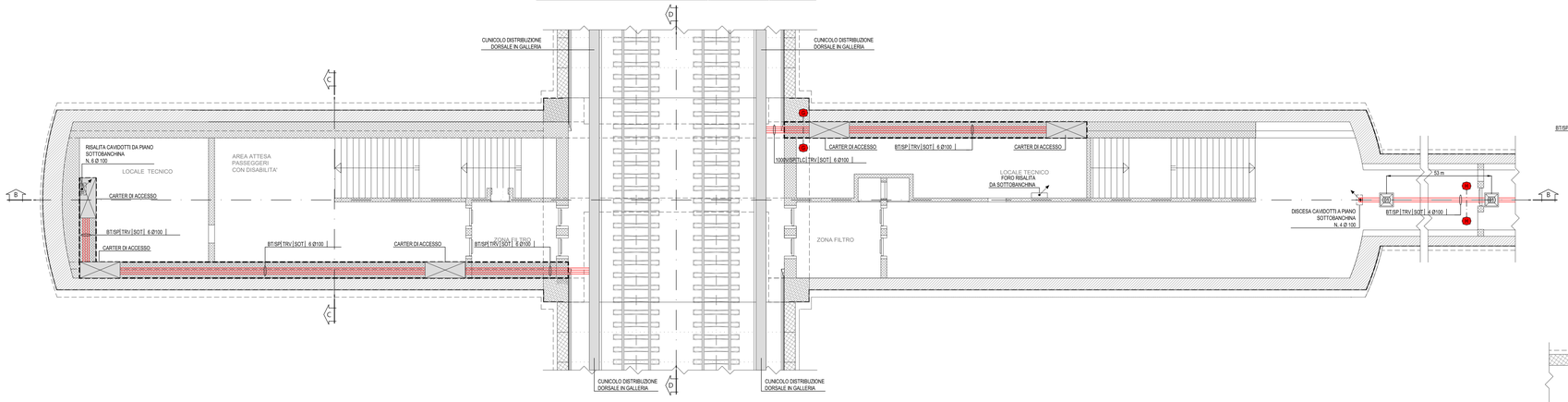

FINESTRA PEDONALE F1: CAVIDOTTI INTERRATI SEZIONE B-B (SCALA 1:100)

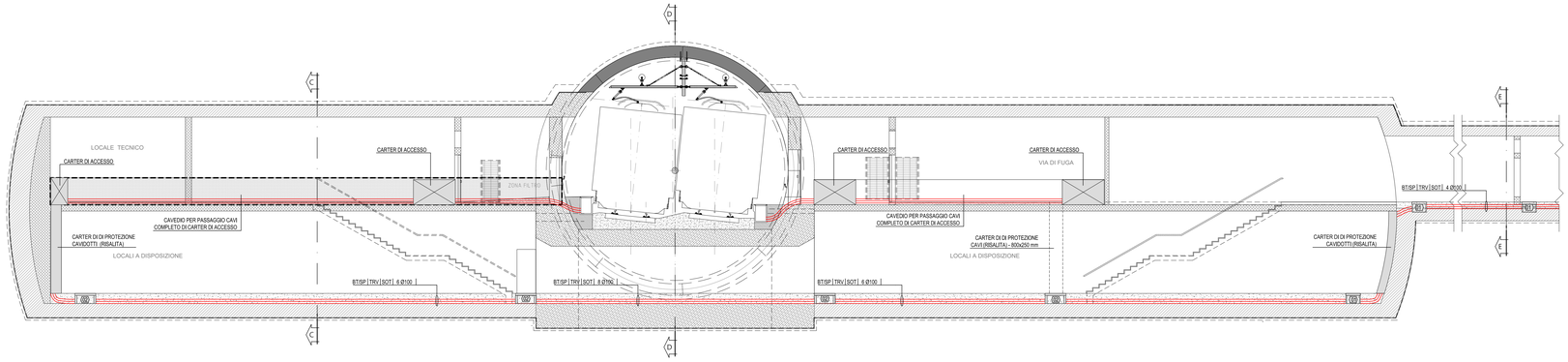

LEGENDA POZZETTI

(01)	POZZETTO IN CLS CON CHIUSINO IN CLS DIMENSIONI: 600x600x600 mm (AxBxH)
(02)	POZZETTO IN CLS CON CHIUSINO IN CLS DIMENSIONI: 800x800x800 mm (AxBxH)
(03)	POZZETTO IN CLS CON CHIUSINO IN CLS DIMENSIONI: 1200x600x600 mm (AxBxH)

LEGENDA SIMBOLI

	CONDUTTURA ASCENDENTE / DISCENDENTE
	CAVIDOTTI SOTTOTRACCIA A PARETE/PAVIMENTO TIPOLOGIA/NUMERO E DIMENSIONI INDICATI IN PIANTA
(XX)	POZZETTO SIMBOLO GENERICO (XX: PER TIPOLOGIA E DIMENSIONI VEDI LEGENDA POZZETTI)

INDICATORE CAVIDOTTI ELETTRICI

LEGENDA TIPO

- CAL CANALE/PASSERELLA IN ALLUMINIO
- CIX CANALE/PASSERELLA IN ACCIAIO INOX
- CZC CANALE/PASSERELLA IN ACCIAIO ZINCATO A CALDO DOPO LA LAVORAZIONE
- CZS CANALE/PASSERELLA IN ACCIAIO ZINCATO SENDZIMIR
- CAV CANALE/PASSERELLA IN ACCIAIO VERNICIATO
- CPL CANALE/PASSERELLA IN MATERIALE PLASTICO
- TPP TUBO FLESSIBILE IN POLIETILENE
- TFV TUBO FLESSIBILE CORRUGATO IN PVC
- TFS TUBO FLESSIBILE METALLICO SPIRALATO
- TRP TUBO RIGIDO IN POLIETILENE
- TRM TUBO RIGIDO IN PVC
- TIX TUBO IN ACCIAIO INOX
- TAZ TUBO IN ACCIAIO ZINCATO

LEGENDA IMPIANTO

- MT IMPIANTI MEDIA TENSIONE
- BT IMPIANTI BASSA TENSIONE
- IE IMPIANTI ILLUMINAZIONE PIAZZALE
- RE IMPIANTI ALIMENTATI DA RETE
- GE IMPIANTI ALIMENTATI DA GRUPPO ELETTROGENO
- CA IMPIANTI ALIMENTATI DA UPS/SOCCORRITORE
- SP IMPIANTI SPECIALI
- SC IMPIANTI SPECIALI DI COMUNICAZIONE
- SS IMPIANTI SPECIALI DI SICUREZZA
- VE IMPIANTI VENTILAZIONE E CONDIZIONAMENTO/CLIMATICO
- AI IMPIANTI ANTINCENDIO
- SV IMPIANTI SUPERVISIONE
- RI RISERVA
- 1000V RETE 1000 V
- IL IMPIANTI ILLUMINAZIONE
- TL TELECOMUNICAZIONE

LEGENDA POSA

- INT INTERRATO
- AER AEREO
- PAV ANNEGATO NEL MASSETTO DEL PAVIMENTO O DEL SOLAIO
- SOT SOTTOTRACCIA A PARETE O A SOFFITTO
- SPS STAFFATO A PARETE O A SOFFITTO
- VIS VISTA
- CUN ENTRO CUNICOLO O SOTTO PAVIMENTO TECNICO
- CNS CONTROSOFFITTO

N° - DIMENSIONI

ALTRE NOTE / NUMERO SETTI

- P CANALE/PASSERELLA PENICIA
- F CANALE/PASSERELLA FORATO/A
- R CANALE/PASSERELLA A RETE
- T CANALE/PASSERELLA A TRAVERSINI
- C CANALE/PASSERELLA CON COPERCHIA
- B TUBO CON RESISTENZA ALLA COMPRESSIONE >=450 N
- M TUBO CON RESISTENZA ALLA COMPRESSIONE 320<V<=1000 N
- A TUBO CON RESISTENZA ALLA COMPRESSIONE >1000 N
- L RIVESTIMENTO TERMOPLASTICO LSZH

EVENTUALI ULTERIORI INDICAZIONI

KEY PLAN

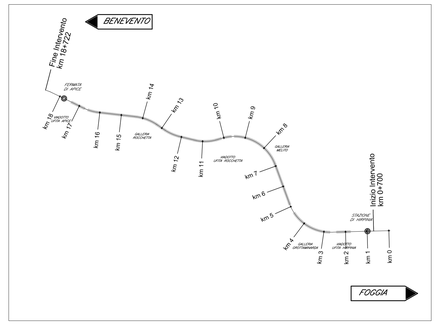

FINESTRA PEDONALE F1: CAVIDOTTI INTERRATI SEZIONE C-C (SCALA 1:100)

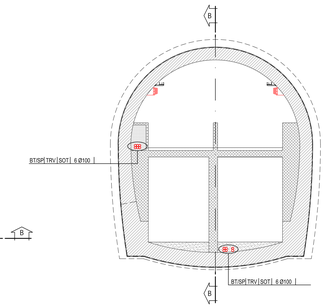

FINESTRA PEDONALE F1: CAVIDOTTI INTERRATI SEZIONE D-D (SCALA 1:100)

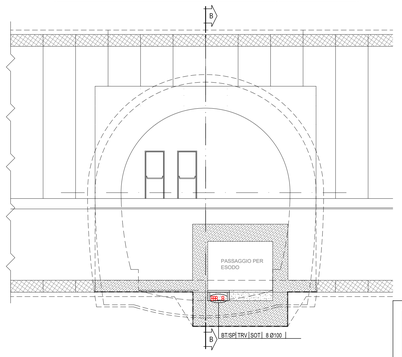

FINESTRA PEDONALE F1: CAVIDOTTI INTERRATI SEZIONE E-E (SCALA 1:100)

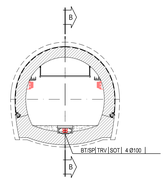

NOTE FINESTRE DETTAGLI

- I CAVI SPECIALI SARANNO TIPICAMENTE POSATI IN CAVIDOTTI DEDICATI, NEL CASO DI PERCORSO IN COMUNE CON CAVI DI POTENZA SARA' GARANTITO UN GRADO DI ISOLAMENTO EQUIVALENTE ALLA TENSIONE NOMINALE DELL'IMPIANTO CON TENSIONE PIU' ELEVATA
- IL PRESENTE ELABORATO E' VALIDO PER I SOLI ASPETTI IMPIANTISTICI. PER GLI ASPETTI DI CARATTERE CIVILI SI FACCIA RIFERIMENTO AGLI ELABORATI DI ALTRA SEZIONE DEL PROGETTO.

VERIFICA RIEMPIMENTO SEZIONE F-F - SCALA 1:20

TUBAZIONI IMPIANTI BT/SP

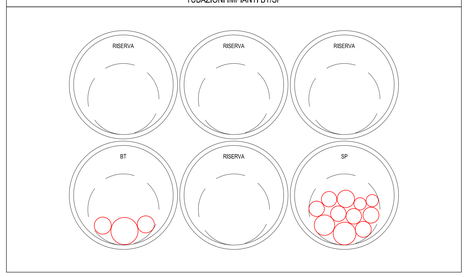

VERIFICA RIEMPIMENTO SEZIONE G-G - SCALA 1:20

TUBAZIONI IMPIANTI 1000V/SP/TLC

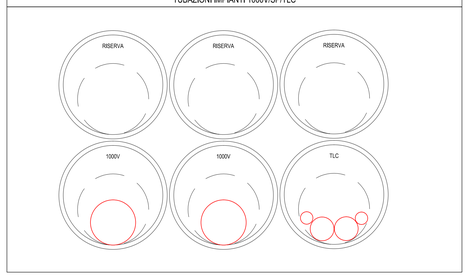

VERIFICA RIEMPIMENTO SEZIONE H-H - SCALA 1:20

TUBAZIONI IMPIANTI BT/SP

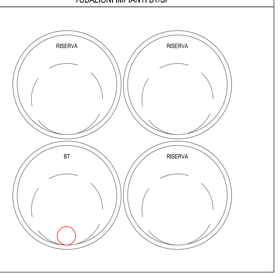

COMMITTENTE:

RFI RETE FERROVIARIA ITALIANA
GRUPPO FERROVIE DELLO STATO ITALIANE

DIREZIONE LAVORI:

ITALFERR
GRUPPO FERROVIE DELLO STATO ITALIANE

APPALTATORE:
CONSORZIO:

HirpiniaAV

SOCI:

salini impregilo

ASTALDI

PROGETTAZIONE:
MANDATARIA:

ROCKSOIL S.p.A.

MANDANTI:

NET ENGINEERING

Alpina S.p.A.

PROGETTO ESECUTIVO

ITINERARIO NAPOLI - BARI
RADDOPPIO TRATTA APICE - ORSARA
I LOTTO FUNZIONALE APICE - HIRPINIA

IMPIANTO LUCE E FORZA MOTRICE

IMPIANTI LFM IN GALLERIA, IMBOCCHI E FINESTRE
IMPIANTI LFM GALLERIA GROTTAMINARDA
Dettagli impianti LFM - Finestra Pedonale F1

APPALTATORE	DIRETTORE DELLA PROGETTAZIONE	PROGETTISTA
Consorzio HIRPINIA AV Il Direttore Tecnico Ing. Vincenzo Moriello 10/06/2020	Il Responsabile integrazione fra le varie prestazioni specialistiche Ing. G. Cassani	NET ENGINEERING Ing. V. Moro

COMMESSA	LOTTO	FASE	ENTE	TIPO DOC.	OPERA/DISCIPLINA	PROGR.	REV.	SCALA:
IF28	01	E	ZZ	PA	LFG100	002	B	1:100

Rev.	Descrizione	Redatto	Data	Verificato	Data	Approvato	Data	Autorizzato Data
A	Emissione per consegna	N. Di Stefano	21/02/2020	M. Caselli	21/02/2020	S. Eandi	21/02/2020	Ing. S. Eandi 10/06/2020
B	Emissione per struttoria	N. Di Stefano	10/06/2020	M. Caselli	10/06/2020	S. Eandi	10/06/2020	

File: IF2801EZZPALFG100002B.dwg | n.Elab.: -