FINESTRA CARRABILE F3: CAVIDOTTI INTERRATI SEZIONE C-C (SCALA 1:100)

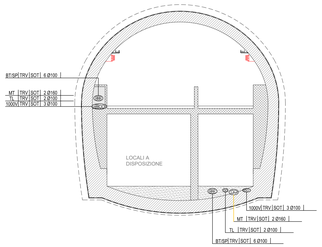

FINESTRA CARRABILE F3: CAVIDOTTI INTERRATI PIANTA PIANO SOTTOBANCHINA (SCALA 1:100)

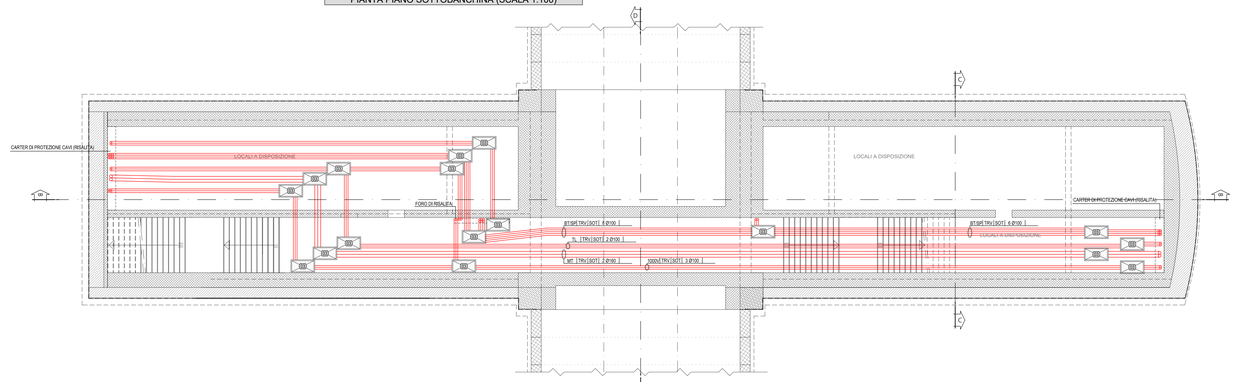

LEGENDA POZZETTI

	POZZETTO IN CLS CON CHIUSINO IN CLS DIMENSIONI: 800x600x600 mm (AxBxH)
	POZZETTO IN CLS CON CHIUSINO IN CLS DIMENSIONI: 800x800x800 mm (AxBxH)
	POZZETTO IN CLS CON CHIUSINO IN CLS DIMENSIONI: 1200x800x800 mm (AxBxH)

LEGENDA SIMBOLI

	CONDUTTURA ASCENDENTE / DISCENDENTE
	CAVIDOTTI SOTTORACCOLA A PARETE/AVVIAMENTO TIPOLOGIA/NUMERO E DIMENSIONI INDICATI IN PIANTA
	POZZETTO SIMBOLO GENERICO (XX: PER TIPOLOGIA E DIMENSIONI: VEDI LEGENDA POZZETTI)

INDICATORE CAVIDOTTI ELETTRICI

LEGENDA TIPO

- CA CANALE/PASSERELLA IN ALLUMINIO
- CI CANALE/PASSERELLA IN ACCIAIO INOX
- CZC CANALE/PASSERELLA IN ACCIAIO ZINCATO A CALDO (SENZIMIR)
- CZE CANALE/PASSERELLA IN ACCIAIO ZINCATO SENZIMIR
- CZV CANALE/PASSERELLA IN ACCIAIO VERNICIATO
- CPL CANALE/PASSERELLA IN MATERIALE PLASTICO
- TPE TUBO FLESSIBILE IN POLIETILENE
- TFP TUBO FLESSIBILE CORRUGATO IN PVC
- TFS TUBO FLESSIBILE METALLICO SPIRALATO
- TPP TUBO RIGIDO IN POLIETILENE
- TRM TUBO RIGIDO IN PVC
- TSI TUBO IN ACCIAIO INOX
- TAZ TUBO IN ACCIAIO ZINCATO

LEGENDA IMPIANTO

- MT IMPIANTI MEDIA TENSIONE
- BT IMPIANTI BASSA TENSIONE
- IE IMPIANTI ILLUMINAZIONE PIAZZALE
- IG IMPIANTI ILLUMINAZIONE GALLERIA
- GE IMPIANTI ALIMENTATI DA GRUPPO ELETTROGENO
- CA IMPIANTI ALIMENTATI DA UPS/AUSILIO/RITORE
- SP IMPIANTI SPECIALI
- BC IMPIANTI SPECIALI DI COMUNICAZIONE
- SS IMPIANTI SPECIALI DI SICUREZZA
- VS IMPIANTI SPECIALI DI MONITRAGGIO ATMOSFERICO
- AI IMPIANTI ANTINCENDIO
- SV IMPIANTI SUPERVISIONE
- RI RISERVA
- 1000V RETE 1000 V
- IL IMPIANTI ILLUMINAZIONE
- TL TELECOMUNICAZIONE

LEGENDA POSA

- IN INTERRATO
- AER AEREO
- PAV ANNEGATO NEL MASSETTO DEL PAVIMENTO (SOTTO LA SOLETTA)
- SOT SOTTOTRACCIA A PARETE O A PAVIMENTO
- SPP SPORGENTE A PARETE O A SOFFITTO
- VIS A VISTA
- CUN CUNICOLO O CUNICOLO DI PAVIMENTO TECNICO
- CNS CONTROSOFFITTO

N° - DIMENSIONI

ALTRE NOTE / NUMERO SETTI

- F CANALE/PASSERELLA FENICA
- P CANALE/PASSERELLA FORATA
- R CANALE/PASSERELLA A RETE
- T CANALE/PASSERELLA A TRAVERSI
- C CANALE/PASSERELLA CON COPERCHIO
- B TUBO CON RESISTENZA ALLA COMPRESSIONE 750N
- M TUBO CON RESISTENZA ALLA COMPRESSIONE 500<N<1250 N
- A TUBO CON RESISTENZA ALLA COMPRESSIONE >1250 N
- L RIVESTIMENTO TERMOPLASTICO LSZH

EVENTUALI ULTERIORI INDICAZIONI

KEY PLAN

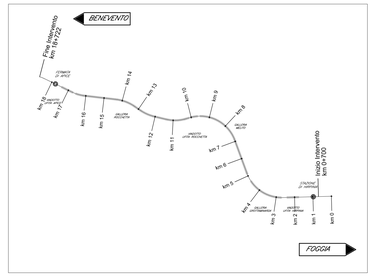

FINESTRA PEDONALE: CAVIDOTTI INTERRATI SEZIONE E-E (SCALA 1:100)

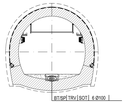

FINESTRA CARRABILE F3: CAVIDOTTI INTERRATI PIANTA PIANO BANCHINA (SCALA 1:100)

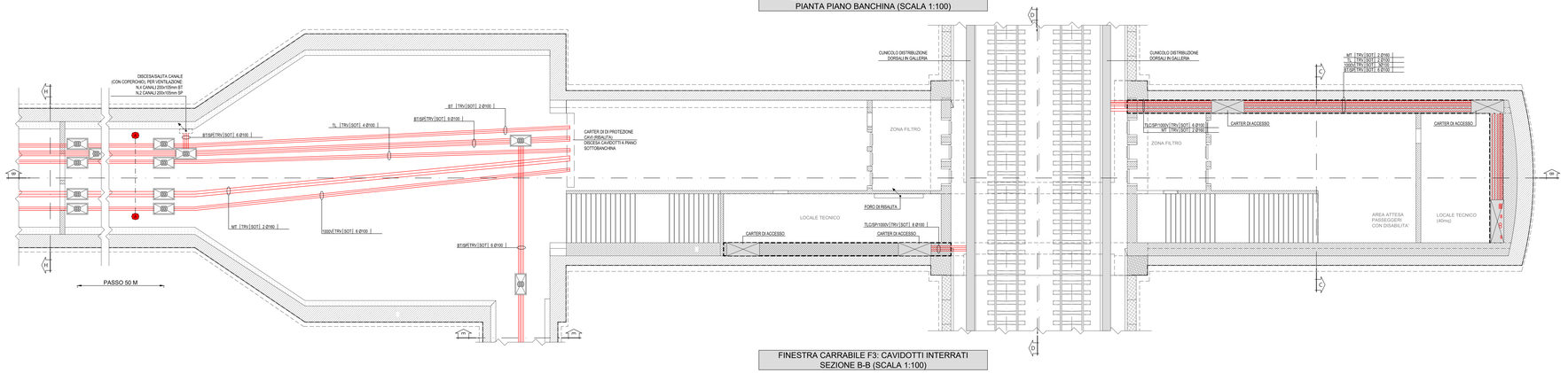

FINESTRA CARRABILE F3: CAVIDOTTI INTERRATI SEZIONE H-H (SCALA 1:100)

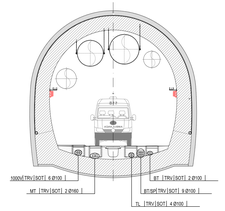

FINESTRA CARRABILE F3: CAVIDOTTI INTERRATI SEZIONE B-B (SCALA 1:100)

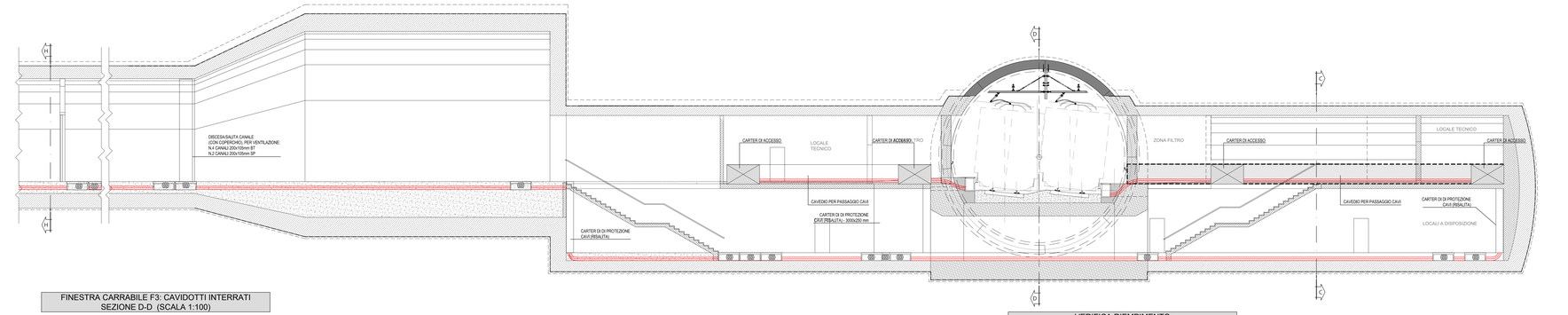

FINESTRA CARRABILE F3: CAVIDOTTI INTERRATI SEZIONE D-D (SCALA 1:100)

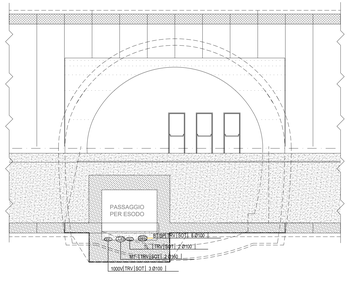

VERIFICA RIEMPIMENTO SEZIONE A-A - SCALA 1:20

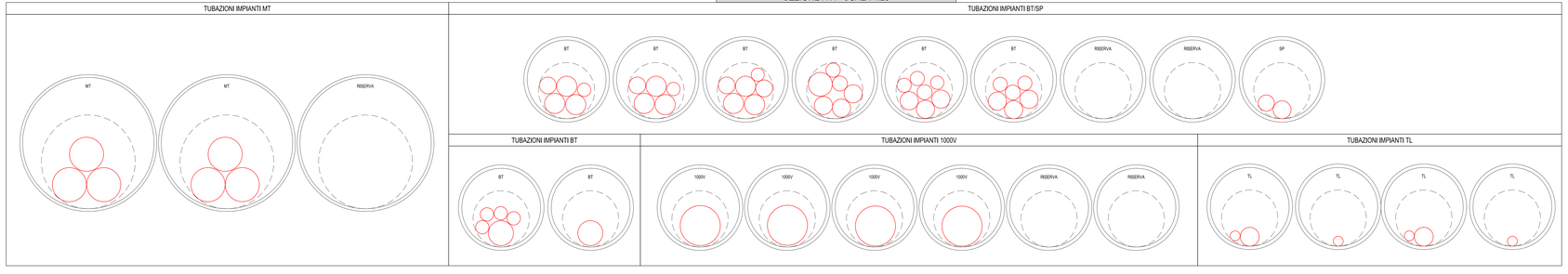

NOTE FINESTRE DETTAGLI

- I CAVI SPECIALI SARANNO TIRICAMENTE POSATI IN CAVIDOTTI DEDICATI, NEL CASO DI PERCORSO IN COMUNE CON CAVI DI POTENZA SARA' GARANTITO UN GRADO DI ISOLAMENTO EQUIVALENTE ALLA TENSIONE NORMALE DELL'IMPIANTO CON TENSIONE PIU' ELEVATA
- IL PRESENTE ELABORATO E' VALIDO PER I SOLI ASPETTI IMPIANTISTICI, PER GLI ASPETTI DI CARATTERE CIVILI SI FACCIA RIFERIMENTO AGLI ELABORATI DI ALTRA SEZIONE DEL PROGETTO.

COMMITTENTE:

RFI RETE FERROVIARIA ITALIANA
GRUPPO FERROVIE DELLO STATO ITALIANE

DIREZIONE LAVORI:

ITALFERR
GRUPPO FERROVIE DELLO STATO ITALIANE

APPALTATORE:
CONSORZIO:

HirpiniaAV

SOCI:

salini impregilo

ASTALDI

PROGETTAZIONE:
MANDATARIA:

Rocksoil S.p.A.

MANDANTI:

NET ENGINEERING

Alpina S.p.A.

PROGETTO ESECUTIVO

ITINERARIO NAPOLI - BARI
RADDOPPIO TRATTA APICE - ORSARA
I LOTTO FUNZIONALE APICE - HIRPINIA

IMPIANTO LUCE E FORZA MOTRICE

IMPIANTI LFM IN GALLERIA, IMBOCCHI E FINESTRE
IMPIANTI LFM GALLERIA MELITO
Dettagli cavidotti e impianti LFM - Finestra Carrabile F3

APPALTATORE	DIRETTORE DELLA PROGETTAZIONE	PROGETTISTA
Consorzio HIRPINIA AV Il Direttore Tecnico Ing. Vincenzo Morielo 10/06/2020	Il Responsabile integrazione fra le varie prestazioni specialistiche Ing. G. Cassani	NET ENGINEERING Ing. V. Moro

COMMESSA	LOTTO	FASE	ENTE	TIPO DOC.	OPERA/DISCIPLINA	PROGR.	REV.	SCALA:
IF28	01	E	ZZ	PA	LFG200	004	B	1:100

Rev.	Descrizione	Redatto	Data	Verificato	Data	Approvato	Data	Autorizzato Data
A	Emissione per consegna	N. Di Stefano	21/02/2020	M. Caselli	21/02/2020	S. Eandi	21/02/2020	Ing. S. Eandi 10/06/2020
B	Emissione per istruttoria	N. Di Stefano	10/06/2020	M. Caselli	10/06/2020	S. Eandi	10/06/2020	

File: IF2801EZZPALFG200004B.dwg

n.Elab.: -