FINESTRA CARRABILE F6: CAVIDOTTI INTERRATI PIANTA PIANO SOTTOBANCHINA (SCALA 1:100)

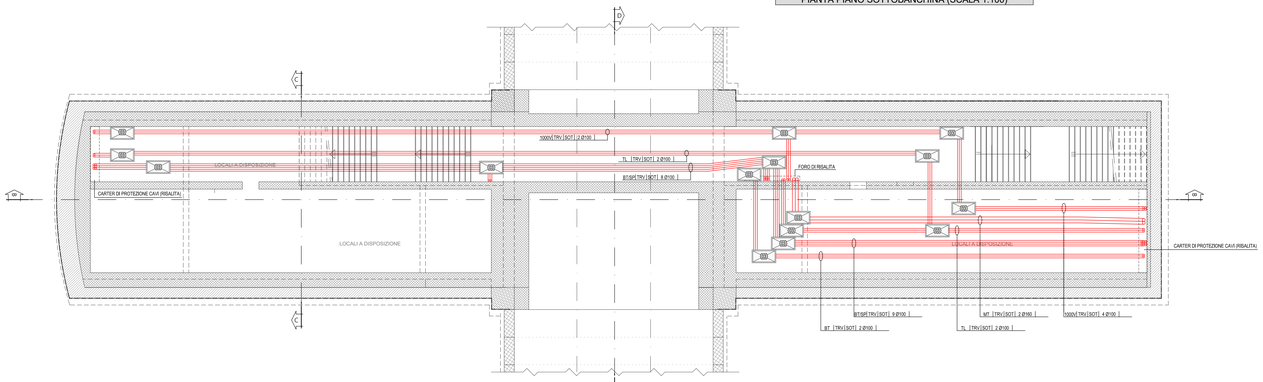

LEGENDA POZZETTI

	POZZETTO IN CLS CON CHIUSINO IN CLS DIMENSIONE: 600x600x600 mm (Aulbirh)
	POZZETTO IN CLS CON CHIUSINO IN CLS DIMENSIONE: 800x800x800 mm (Aulbirh)
	POZZETTO IN CLS CON CHIUSINO IN CLS DIMENSIONE: 1200x800x800 mm (Aulbirh)

LEGENDA SIMBOLI

	CONDUTTURA ASCENDENTE / DISCENDENTE
	CAVIDOTTI SOTTOTRACCIA A PARETE/PAVIMENTO TIPOLOGIA/NUMERO E DIMENSIONI INDICATI IN PIANTA
	POZZETTO SIMBOLO GENERICO (XX: PER TIPOLOGIA E DIMENSIONI VEDI LEGENDA POZZETTI)

INDICATORE CAVIDOTTI ELETTRICI

LEGENDA TIPO

- CG : CANALE/PASSERELLA IN ALLUMINO
- CI1 : CANALE/PASSERELLA IN ACCIAIO INOX
- CZ1 : CANALE/PASSERELLA IN ACCIAIO ZINCATO A SENDZIMIR
- CZ6 : CANALE/PASSERELLA IN ACCIAIO ZINCATO SENDZIMIR
- CR1 : CANALE/PASSERELLA IN ACCIAIO VERNICIATO
- CPL : CANALE/PASSERELLA IN MATERIALE PLASTICO
- TFT : TUBO FLESSIBILE IN POLITELENE
- TFV : TUBO FLESSIBILE CORRUGATO IN PVC
- TFS : TUBO FLESSIBILE METALLICO SPIRALATO
- TPE : TUBO RIGIDO IN POLITELENE
- TRV : TUBO RIGIDO IN PVC
- TSI : TUBO IN ACCIAIO INOX
- TMZ : TUBO IN ACCIAIO ZINCATO

LEGENDA IMPIANTO

- BT : IMPIANTI BASSA TENSIONE
- BT : IMPIANTI BASSA TENSIONE
- IE : IMPIANTI ILLUMINAZIONE PIAZZALE
- IP : IMPIANTI PRESE FORZA MOTRICE
- GE : IMPIANTI ALIMENTATI DA GRUPPO ELETTROGENO
- CAR : IMPIANTI CARRAPONTE/ GRA UPS/SOLLEVATORE
- SP : IMPIANTI SPECIALI
- BC : IMPIANTI SPECIALI DI COMUNICAZIONE
- SS : IMPIANTI SPECIALI DI SICUREZZA
- VS : IMPIANTI VIDEOSORVEGLIANZA MONITORAGGIO ATMOSFERICO
- AI : IMPIANTI ANTINCENDIO
- SV : IMPIANTI DI SUPERVISIONE
- RI : RISERVA
- 1000V : RETE 1000 V
- TL : TELECONTROLLO ILLUMINAZIONE
- TL : TELECOMUNICAZIONE

LEGENDA POSA

- PAV : PAVIMENTO
- AER : AEREO
- PAV : ANNEGATO NEL MASSETTO DEL PAVIMENTO (SOLO PER TFT)
- SOT : SOTTOTRACCIA A PARETE O A PAVIMENTO
- PAR : ANNEGATO A PARETE O A SOFFITTO
- VIS : A VISTA
- PAV : PAVIMENTO (UNICOLO O SOTTO PAVIMENTO TECNICO
- CNS : CONTROSOFFITTO

N° - DIMENSIONI

ALTRE NOTE / NUMERO SETTI

- P : CANALE/PASSERELLA PERNOA
- F : CANALE/PASSERELLA FORATOA
- R : CANALE/PASSERELLA A RETE
- T : CANALE/PASSERELLA A TRAVERSINI
- C : CANALE/PASSERELLA CON COPERCHIO
- B : TUBO CON RESISTENZA ALLA COMPRESSIONE 750N
- M : TUBO CON RESISTENZA ALLA COMPRESSIONE 550>N>1000 N
- A : TUBO CON RESISTENZA ALLA COMPRESSIONE >1000 N
- L : RIVESTIMENTO TERMOPLASTICO (LSZH)

EVENTUALI ULTERIORI INDICAZIONI

FINESTRA CARRABILE: CAVIDOTTI INTERRATI SEZIONE C-C (SCALA 1:100)

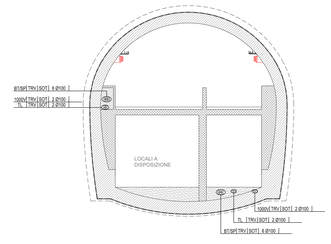

KEY PLAN

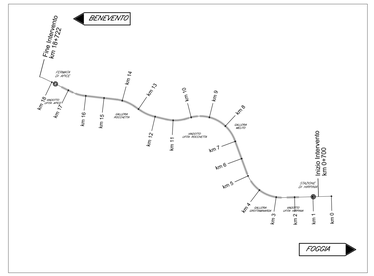

FINESTRA CARRABILE F6: CAVIDOTTI INTERRATI PIANTA PIANO BANCHINA (SCALA 1:100)

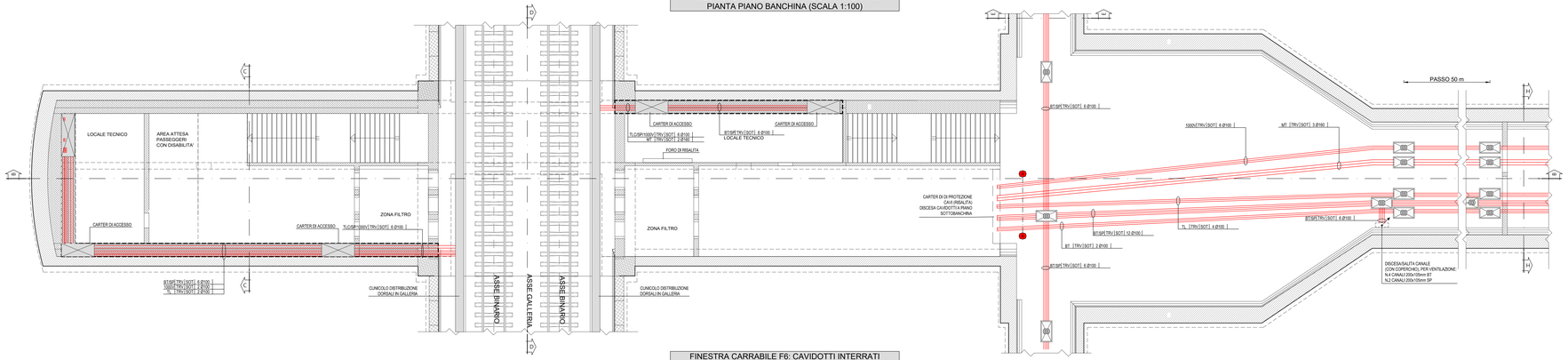

FINESTRA PEDONALE: CAVIDOTTI INTERRATI SEZIONE E-E (SCALA 1:100)

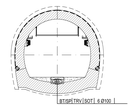

FINESTRA CARRABILE F6: CAVIDOTTI INTERRATI SEZIONE B-B (SCALA 1:100)

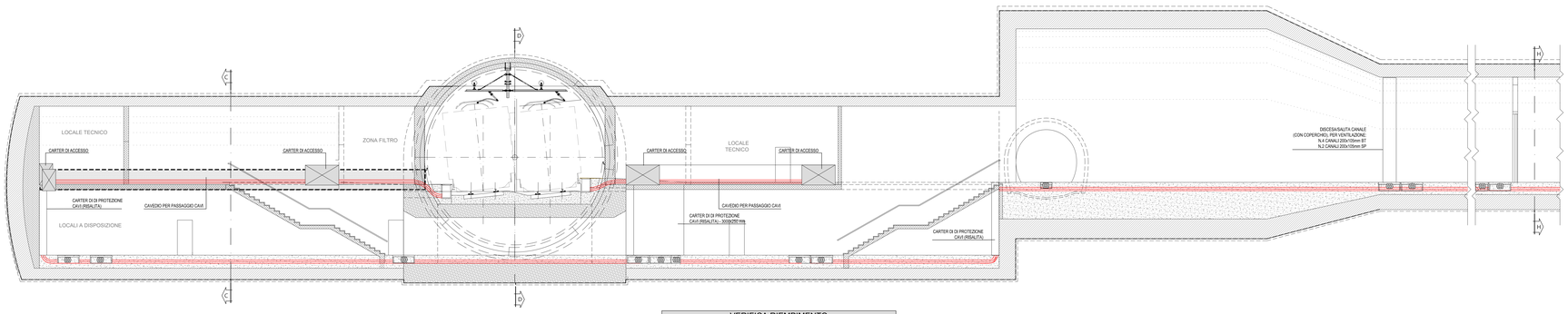

FINESTRA CARRABILE: CAVIDOTTI INTERRATI SEZIONE H-H (SCALA 1:100)

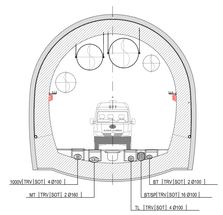

NOTE FINESTRE DETTAGLI

- I CAVI SPECIALI SARANNO TIPICAMENTE POSATI IN CAVIDOTTI DEDICATI, NEL CASO DI PERCORSO IN COMUNE CON CAVI DI POTENZA SARA' GARANTITO UN GRADO DI ISOLAMENTO EQUIVALENTE ALLA TENSIONE NOMINALE DELL'IMPIANTO CON TENSIONE PIU' ELEVATA.
- IL PRESENTE ELABORATO E' VALIDO PER I SOLI ASPETTI IMPIANTISTICI, PER GLI ASPETTI DI CARATTERE CIVILI SI FACCIA RIFERIMENTO AGLI ELABORATI DI ALTRA SEZIONE DEL PROGETTO.

VERIFICA RIEMPIMENTO SEZIONE A-A - SCALA 1:20

TUBAZIONI IMPIANTI MT

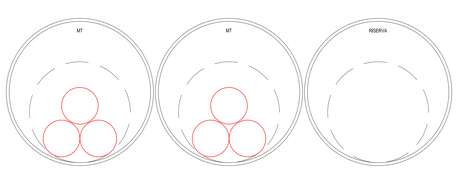

TUBAZIONI IMPIANTI BT/SP

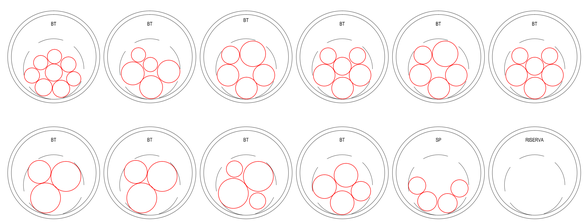

TUBAZIONI IMPIANTI 1000V

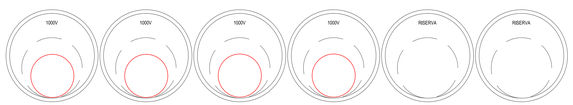

TUBAZIONI IMPIANTI BT

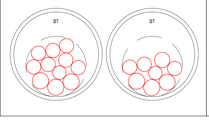

TUBAZIONI IMPIANTI TL

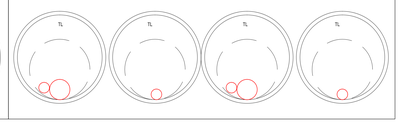

FINESTRA CARRABILE: CAVIDOTTI INTERRATI SEZIONE D-D (SCALA 1:100)

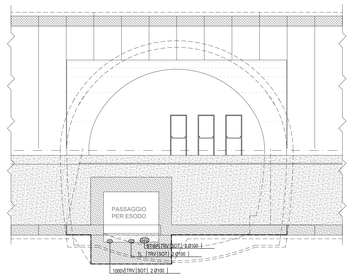

COMMITTENTE:

RFI RETE FERROVIARIA ITALIANA
GRUPPO FERROVIE DELLO STATO ITALIANE

DIREZIONE LAVORI:

ITALFERR
GRUPPO FERROVIE DELLO STATO ITALIANE

APPALTATORE:
CONSORZIO:

HirpiniaAV

SOCI:

salini impregilo

ASTALDI

PROGETTAZIONE:
MANDATARIA:

ROCKSOIL S.p.A.

MANDANTI:

NET ENGINEERING

Alpina S.p.A.

PROGETTO ESECUTIVO

ITINERARIO NAPOLI - BARI
RADDOPPIO TRATTA APICE - ORSARA
I LOTTO FUNZIONALE APICE - HIRPINIA

IMPIANTO LUCE E FORZA MOTRICE

IMPIANTI LFM IN GALLERIA, IMBOCCHI E FINESTRE
IMPIANTI LFM GALLERIA ROCCHETTA
Dettagli cavidotti e impianti LFM - Finestra Carrabile F6

APPALTATORE	DIRETTORE DELLA PROGETTAZIONE	PROGETTISTA
Consorzio HIRPINIA AV Il Direttore Tecnico Ing. Vincenzo Moretto 10/06/2020	Il Responsabile Integrazione fra le varie prestazioni specialistiche Ing. G. Cassani	NET ENGINEERING Ing. V. Moro

COMMESSA	LOTTO	FASE	ENTE	TIPO DOC.	OPERA/DISCIPLINA	PROGR.	REV.	SCALA:
IF28	01	E	ZZ	PA	LFG300	007	B	1:100

Rev.	Descrizione	Redatto	Data	Verificato	Data	Approvato	Data	Autorizzato Data
A	Emissione per consegna	N. Di Stefano	21/02/2020	M. Caselli	21/02/2020	S. Eandi	21/02/2020	Ing. S. Eandi
B	Emissione per istruttoria	N. Di Stefano	10/06/2020	M. Caselli	10/06/2020	S. Eandi	10/06/2020	10/06/2020

File: IF2801EZZPALFG300007B.dwg | n.Elab.: -