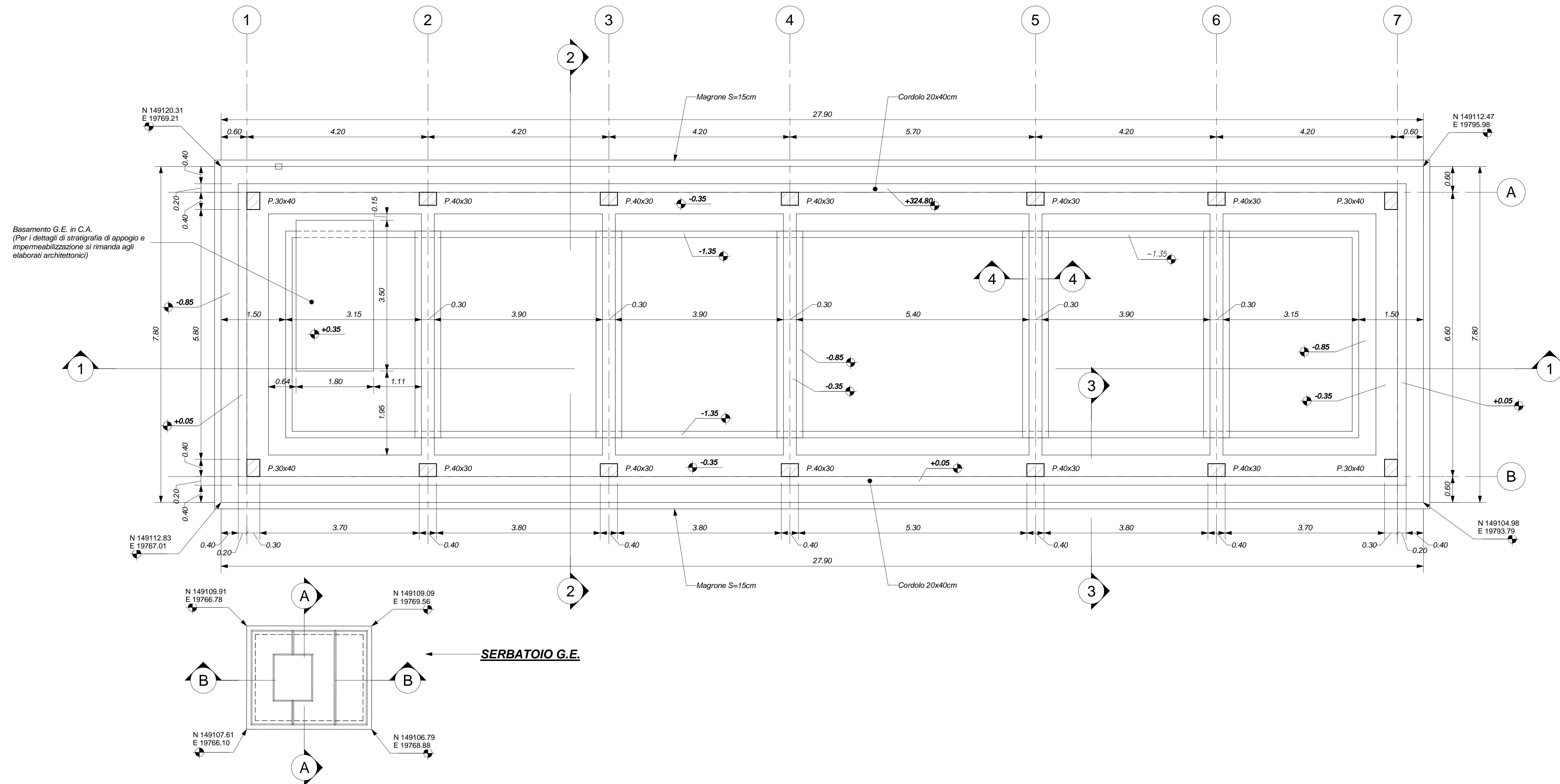
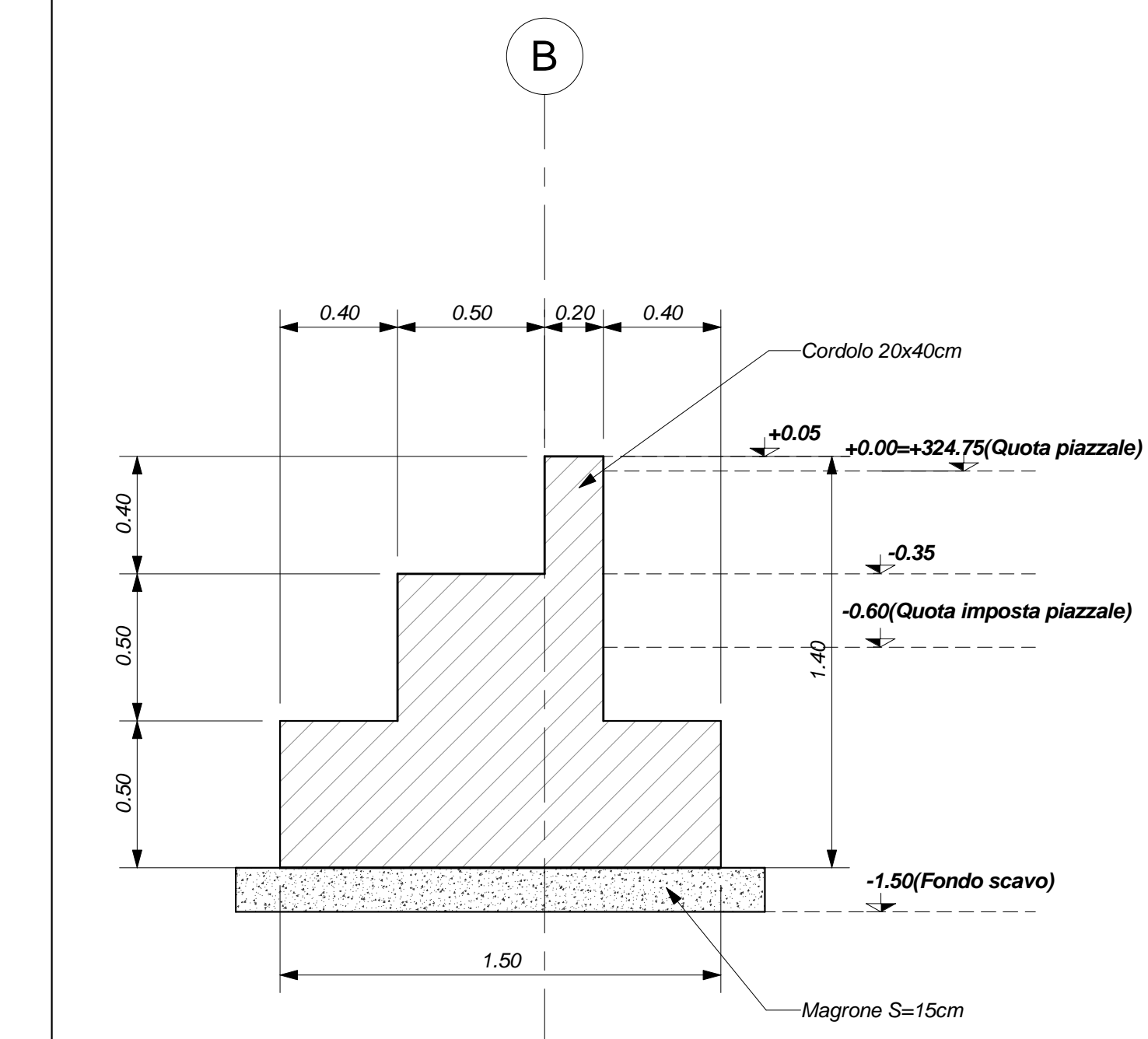


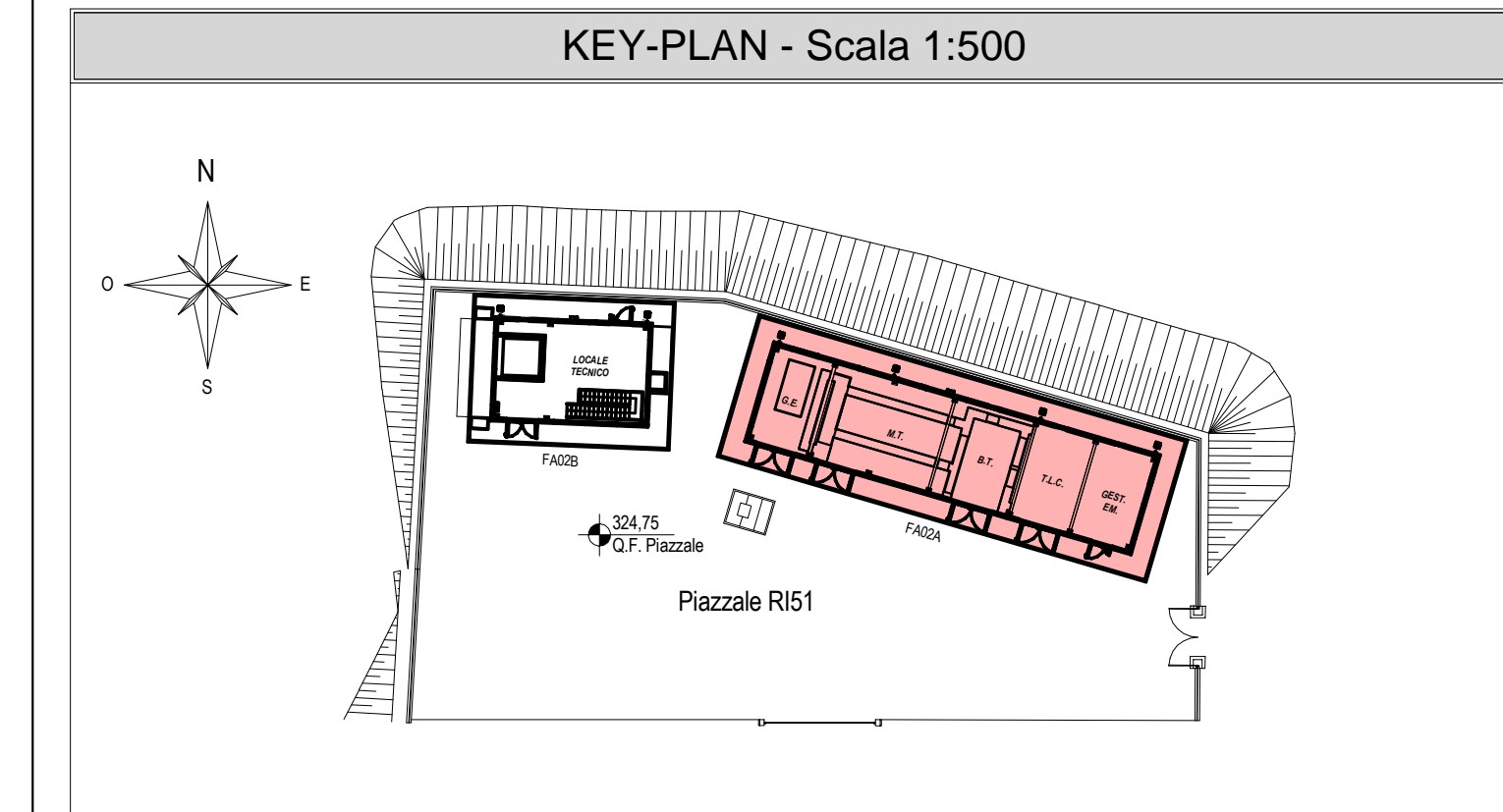
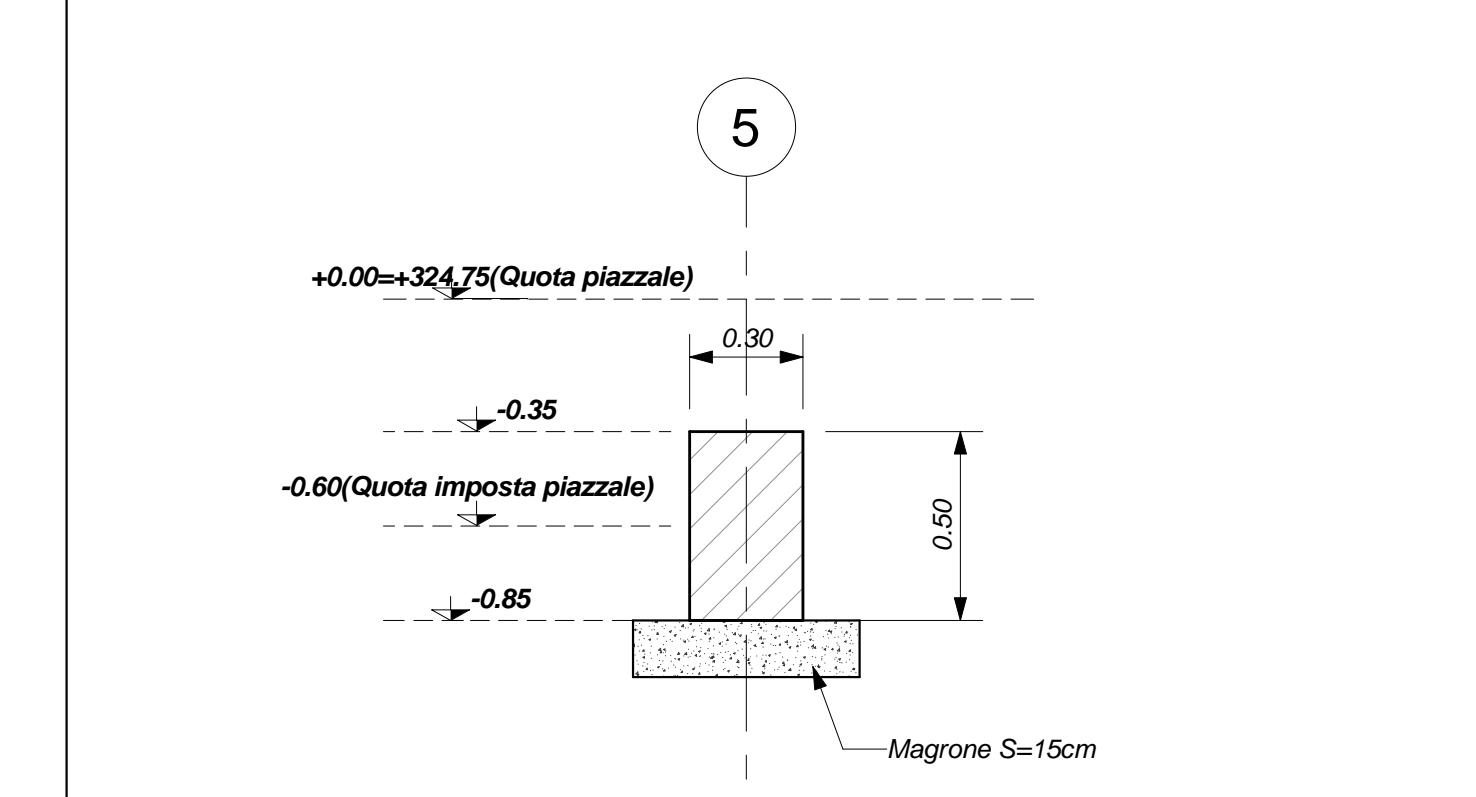
PIANTA FONDAZIONI
Scala 1 : 50



Sezione 3-3
Scala 1 : 20



Sezione 4-4
Scala 1 : 20



ELABORATI DI RIFERIMENTO

ELABORATI GRAFICI STRUTTURALI FABBRICATO FA02A:

- PIANTA FONDAZIONI - carpenteria e tracciamento
- PIANTA COPERTURA - carpenteria
- SEZIONI E PARTICOLARI COSTRUTTIVI

ELABORATI GRAFICI ARCHITETTONICI FABBRICATO FA02A:

- PIANIMETRIA D'INQUADRAMENTO
- PIANTE ARCHITETTONICHE
- PROSPETTI E SEZIONI ARCHITETTONICHE
- ALBAICO STRUTTURALE ORIZZONTALI
- ALBAICO SERRAMENTI
- DETTAGLI ARCHITETTONICI FABBRICATI DA FA02 A FA09

ELABORATI GRAFICI PIAZZALE RIS1:

- PIANIMETRIA DI PROGETTO E TRACCIAMENTO
- PIANIMETRIA STRUTTURALE
- SEZIONI TRASVERSALI
- PIANTE SCANI
- OPERE DI SCAVO - CARPENTERIA
- PARTICOLARI COSTRUTTIVI IDRAULICI OPERE DI SMALTIMENTO DEI PIAZZALI

MODELLI BIM ARCHITETTONICO - STRUTTURE - IMPIANTI FABBRICATO FA02A:

- Modello architettonico
- Modello strutturale
- Modello strutturale Serbatoio G.E.
- Modello impianti meccanico (ME1+ME2)
- Modello impianti elettrici e speciali

CARATTERISTICHE DEI MATERIALI

PER LA TABELLA MATERIALI E NOTE GENERALI FARE RIFERIMENTO AL DOCUMENTO IF2801EZZTFA000000.

NOTE GENERALI

- LUNGHEZZE ESPRESSE IN METRI (TRANNE DOVE DIVERSAMENTE SPECIFICATO).
- QUOTE ESPRESSE IN METRI (TRANNE DOVE DIVERSAMENTE SPECIFICATO), LE QUOTE ALTIMETRICHE ASSOLUTE SONO INDICATE IN m s.l.m.
- ANGOLI ESPRESSE IN GRADI SESADECIMALI (TRANNE DOVE DIVERSAMENTE SPECIFICATO).
- PER LE SEZIONI 1-1 E 2-2 SI RIMANDA ALLA TAVOLA DELLE SEZIONI E PARTICOLARI COSTRUTTIVI.
- LA QUOTA ALTIMETRICA (+0.00) CORRISPONDE ALLA QUOTA ASSOLUTA 324.75 DEL PIAZZALE.

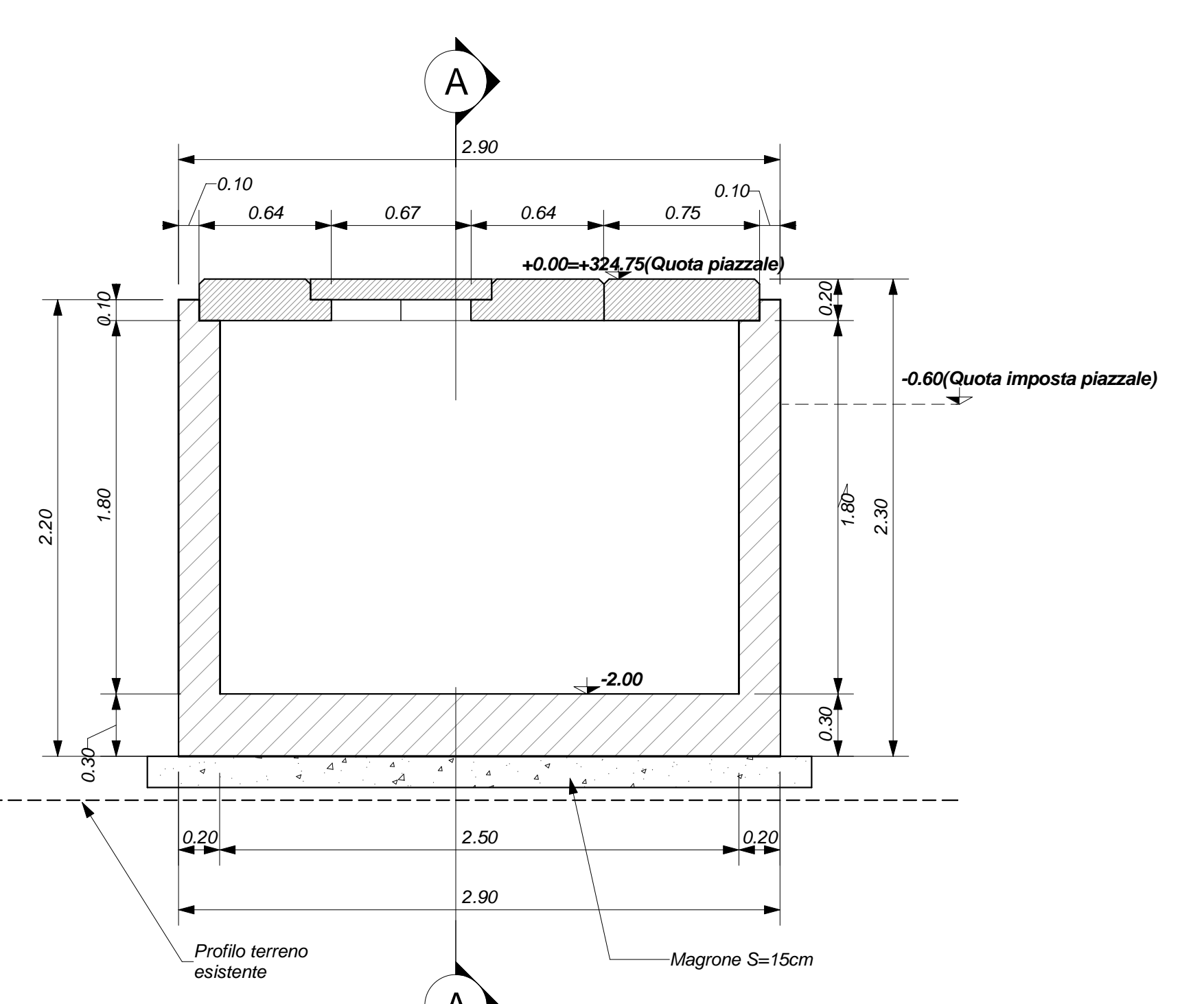
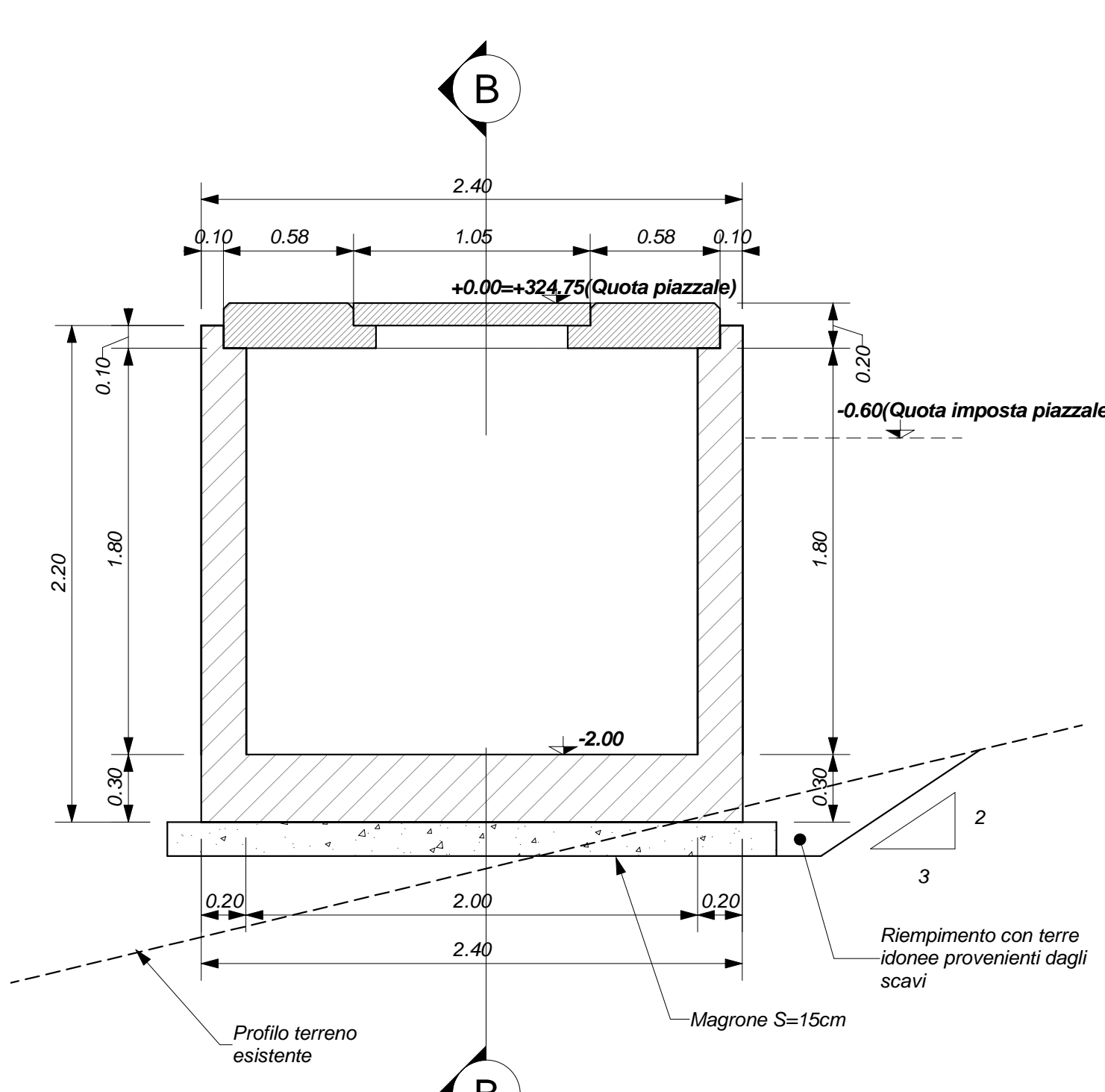
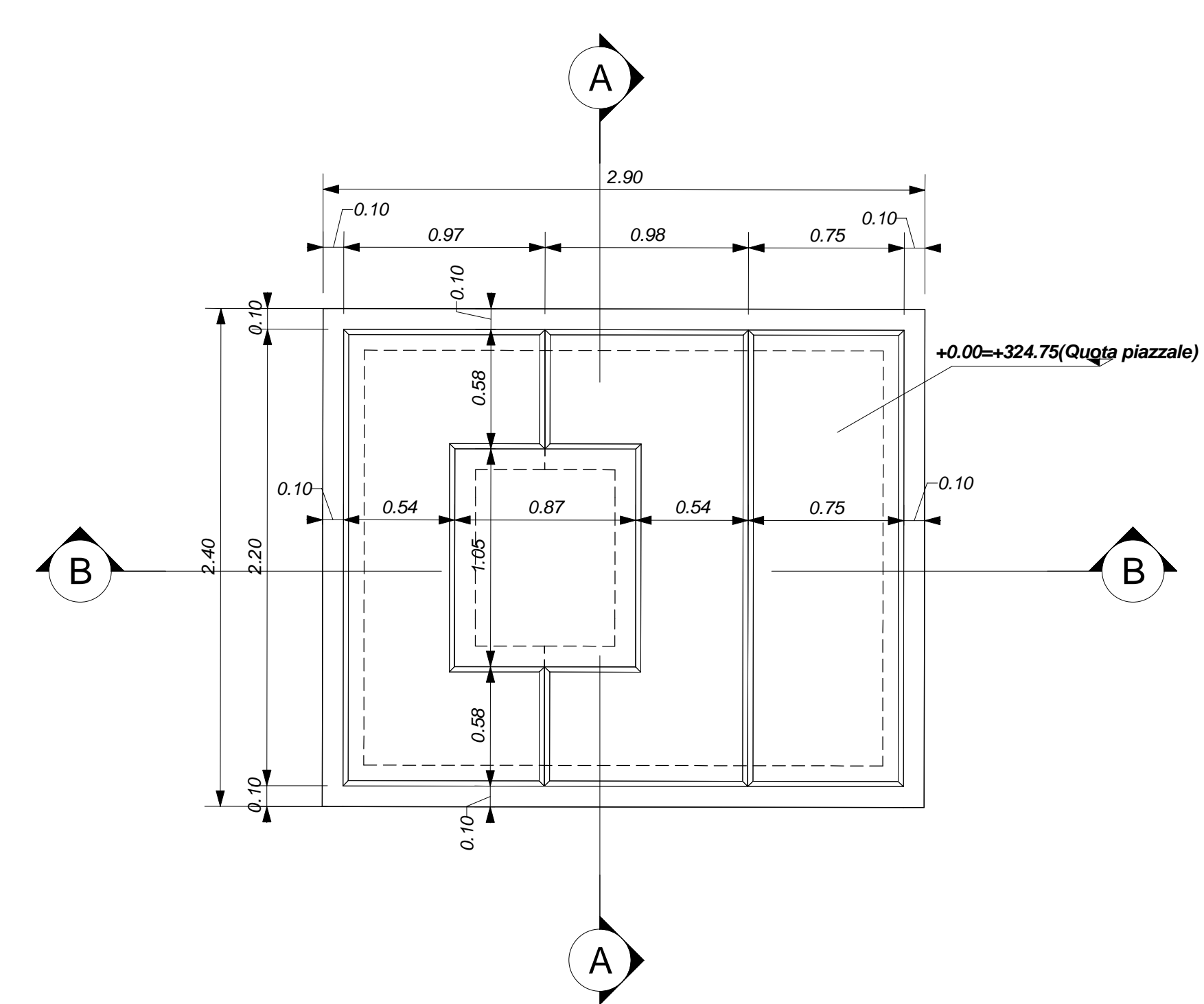
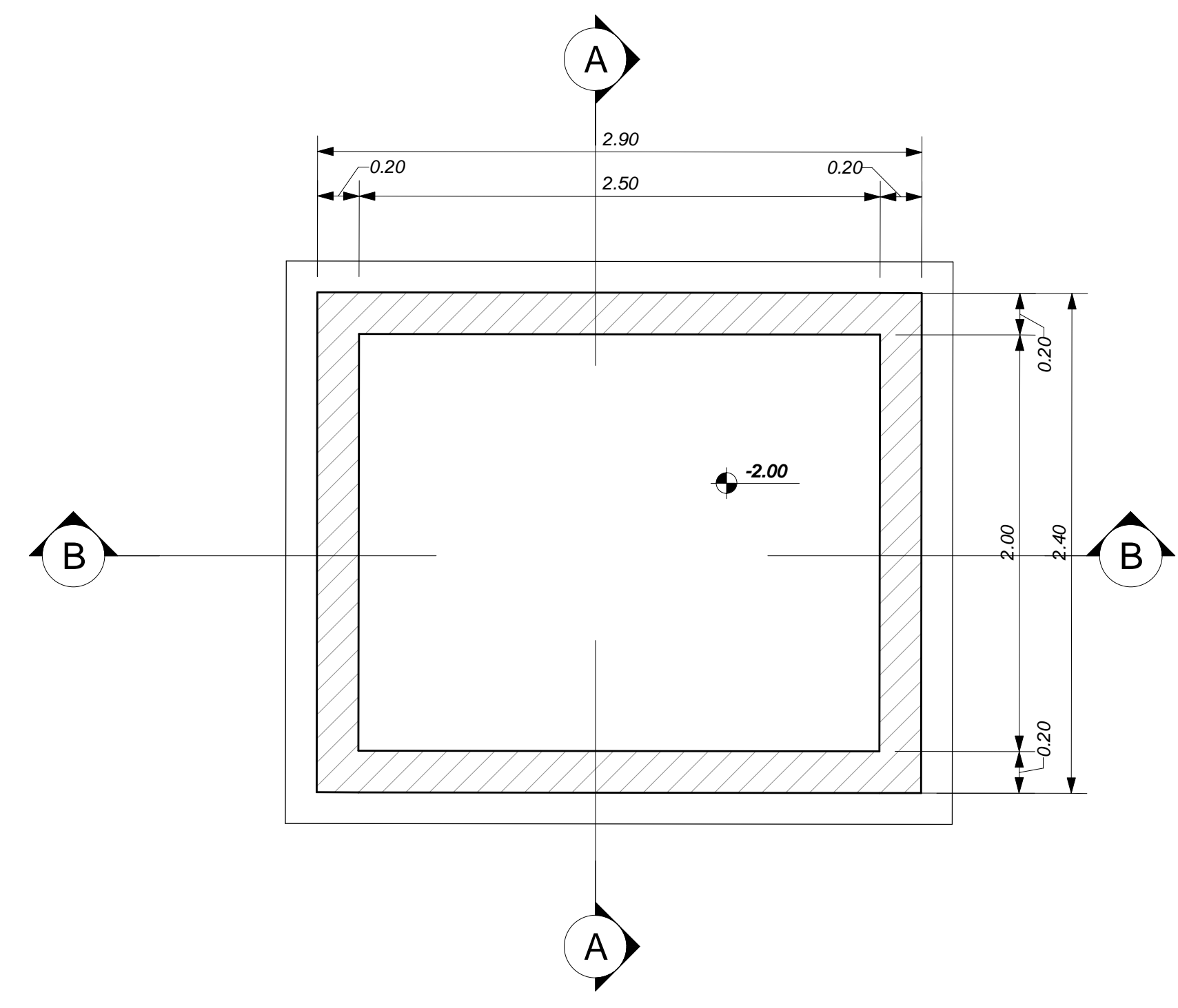
SERBATOIO G.E.

PIANTA FONDAZIONI
Scala 1 : 25

PIANTA COPERTURA
Scala 1 : 25

SEZIONE A-A
Scala 1 : 25

SEZIONE B-B
Scala 1 : 25



COMMITTENTE: **RFI** - GRUPPO FERROVIE DELLO STATO ITALIANE

DIREZIONE LAVORI: **ITALFERR** - GRUPPO FERROVIE DELLO STATO ITALIANE

APPALTATORE: **HirpiniaAV**

CONSORZIO: **salini impreglio** - **ASTALDI**

PROGETTAZIONE: **ROCKSOUL** s.p.a.

MANDATARIA: **NETENGINEERING** - **Alpina** s.p.a.

PROGETTO ESECUTIVO

ITINERARIO NAPOLI - BARI
RADDOPPIO TRATTA APICE - ORSARA
LOTTO FUNZIONALE APICE - HIRPINIA
FA - FABBRICATI

FA02 - PCEP Imbocco E Grottaferrata
FA02A fabbricato tecnologico
PIANTA FONDAZIONI - carpenteria

APPALTATORE Consorzio HIRPINIA AV Il Direttore Tecnico Ing. Vincenzo Morello 10/06/2020	DIRETTORE DELLA PROGETTAZIONE Il Responsabile integrazione fra le varie prestazioni specialistiche Ing. G. Casarini	PROGETTISTA Alpina s.p.a. Ing. Paolo Galvanin
---	--	--

COMMESSA	LOTTO	FASE	ENTE	TIPO DOC.	OPERA/DISCIPLINA	PROGR.	REV.	SCALA:
IF28	01	E	ZZ	PB	FA02A2	000	B	1:50

Rev.	Descrizione	Redatto	Data	Verificato	Data	Approvato	Data	Autorizzato	Data
A	Emissione per consorzio	F.Pata	21/06/2020	A.Piacentini	21/06/2020	M.Verzaboni	21/06/2020	Ing. Paolo Galvanin	
B	Integrazione tecnica	F.Pata	10/06/2020	A.Piacentini	10/06/2020	M.Verzaboni	10/06/2020		

File: IF2801EZZPBF02A2000B.dwg