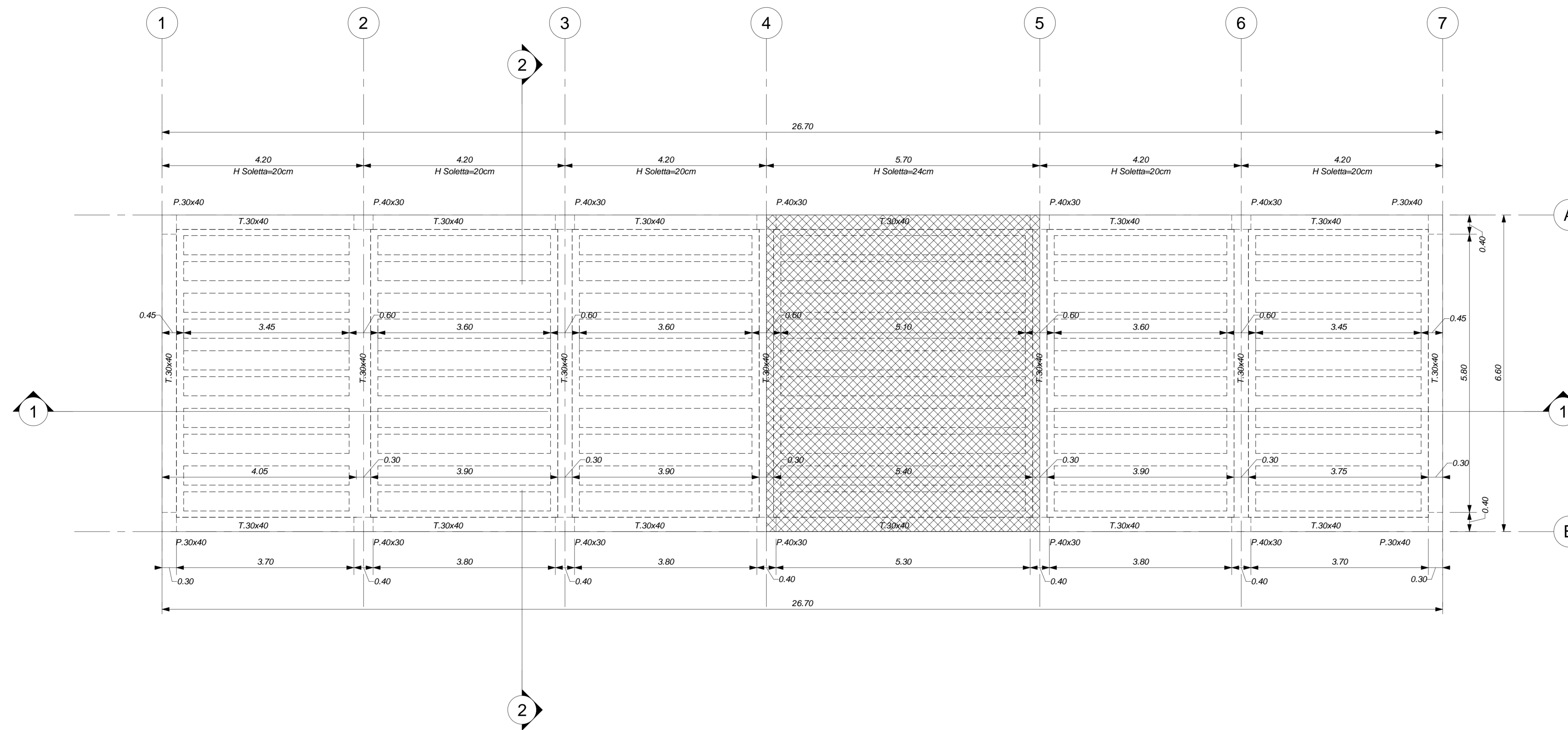
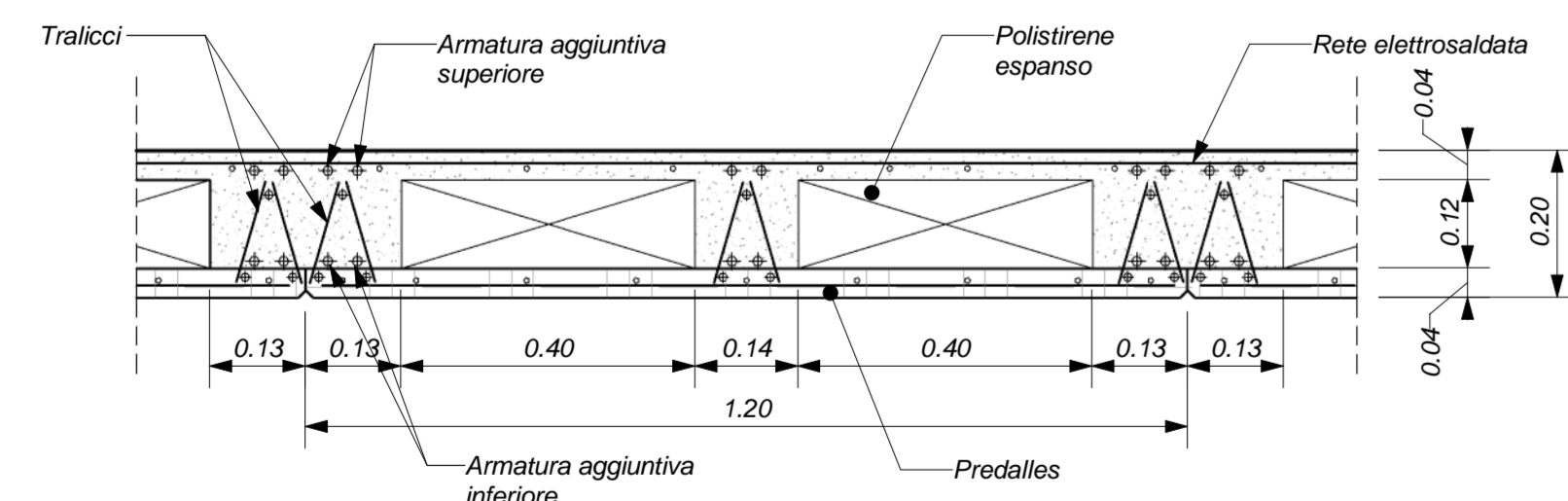


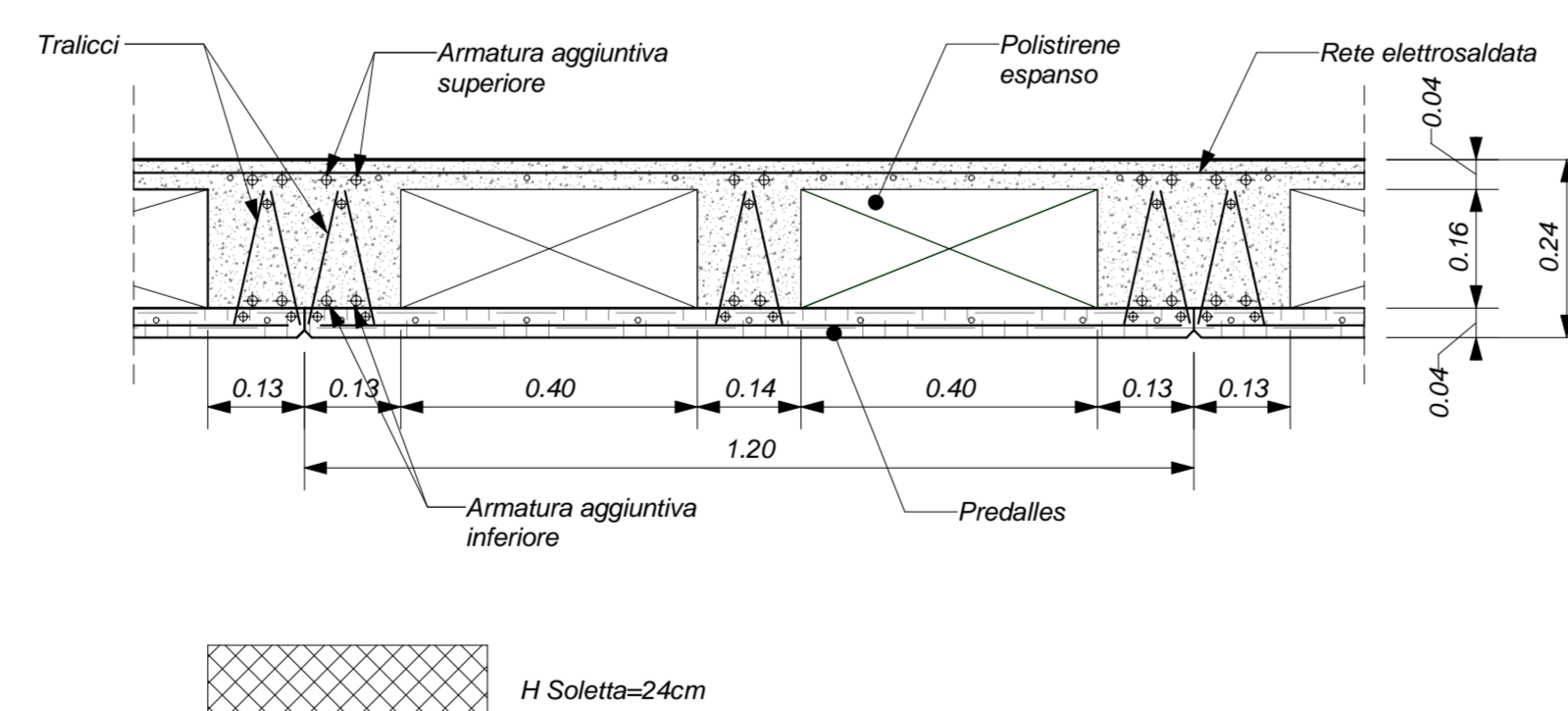
PIANTA COPERTURA
Scala 1 : 50



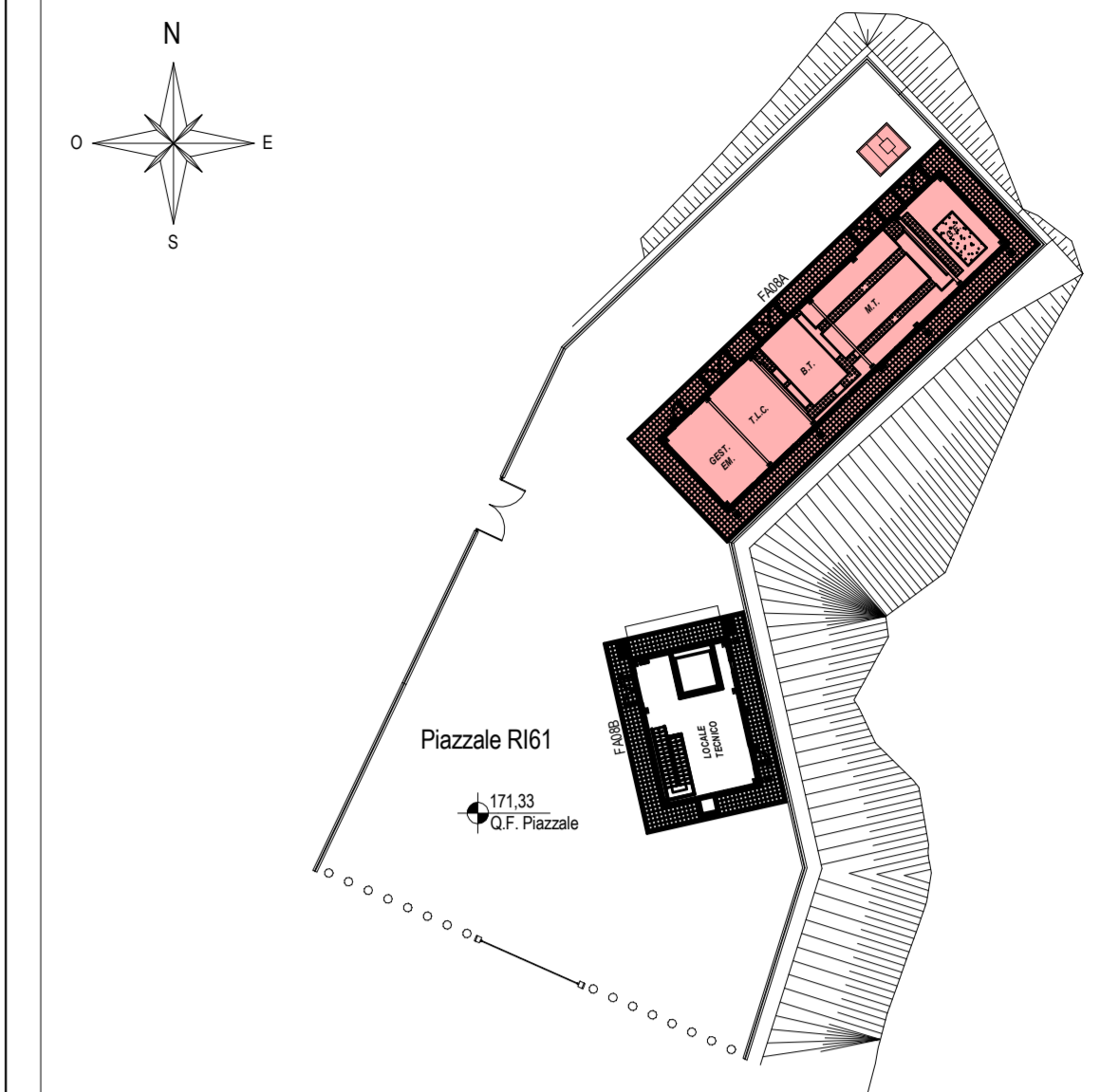
DETTAGLIO SOLETTA H=20cm
Scala 1 : 10



DETTAGLIO SOLETTA H=24cm
Scala 1 : 10



KEY-PLAN - Scala 1:500



ELABORATI DI RIFERIMENTO

ELABORATI GRAFICI STRUTTURALI FABBRICATO FA08A:	IF2801EZZPBFAB08A2000
- Pianta coperture e tracciamiento	IF2801EZZPBFAB08A3000
- Pianta coperture - carpenteria	IF2801EZZPBFAB08A0000
- Sezioni e particolari costruttivi	
ELABORATI GRAFICI ARCHITETTONICI FABBRICATO FA08A:	IF2801EZZPBFAB08A5000
- Pianta architettoniche	IF2801EZZPBFAB08A001
- Prospetti e sezioni architettoniche	IF2801EZZPBFAB08A000
- Abaco stratigrafie orizzontali	IF2801EZZPBFAB08A000
- Abaco seminare	IF2801EZZPBFAB08A000
- Dettagli architettonici fabbricati da FA02 e FA09	IF2801EZZPBFAB08A0000
ELABORATI GRAFICI PIAZZALE RISI:	IF2801EZZPAR6100001
- Planimetria di progetto e tracciamiento	IF2801EZZPAR6100001
- Planimetria idraulica	IF2801EZZPAR6100001
- Sezioni trasversali	IF2801EZZPAR6100001
- Pianta scavi	IF2801EZZPAR6100002
- Opere di scavo - Carpenteria	IF2801EZZPAR6100001
- Particolari costruttivi (tralicci opere di smaltimento dei piazzali)	IF2801EZZPAR6100001
MODELLI BIM ARCHITETTONICO - STRUTTURE - IMPIANTI FABBRICATO FA08A:	IF2801EAPWVFA08A0000
- Modello architettonico	IF2801EAPWVFA08A0000
- Modello strutturale	IF2801EAPWVFA08A0000
- Modello strutturale Sabotato G.E.	IF2801EAPWVFA08A0000
- Modello impianti meccanici (ME1 + ME2)	IF2801EAPWVFA08A0000
- Modello impianti elettrici e speciali	IF2801EAPWVFA08A0000

CARATTERISTICHE DEI MATERIALI

PER LA TABELLA MATERIALI E NOTE GENERALI FARE RIFERIMENTO AL DOCUMENTO IF2801EZZTFFA0000001.

NOTE GENERALI

- LUNGHEZZE ESPRESSE IN METRI (TRANNE DOVE DIVERSAMENTE SPECIFICATO);
- QUOTE ESPRESSE IN METRI (TRANNE DOVE DIVERSAMENTE SPECIFICATO); LE QUOTE ALTIMETRICHE ASSOLUTE SONO INDICATE IN m s.l.m.
- ANGOLI ESPRESSE IN GRADI SESSADECIMALI (TRANNE DOVE DIVERSAMENTE SPECIFICATO).
- PER LE SEZIONI 1-1 E 2-2 SI RIMANDA ALLA TAVOLA DELLE SEZIONI E PARTICOLARI COSTRUTTIVI.
- LA QUOTA ALTIMETRICA (+0.00) CORRISPONDE ALLA QUOTA ASSOLUTA 171.33 DEL PIAZZALE.

COMMITTENTE:



DIREZIONE LAVORI:



APPALTAZIONE:



CONSORZIO:



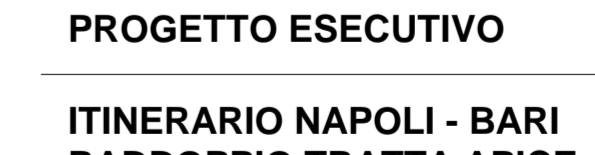
PROGETTAZIONE:



SOCI:



MANDATARIA:



MANDANTI:



PROGETTO ESECUTIVO

ITINERARIO NAPOLI - BARI
RADDOPPIO TRATTA APICE - ORSARA
LOTTO FUNZIONALE APICE - HIRPINIA
FA - FABBRICATI

FA08 - PGEP DI ROCCHETTA
FA08A fabbricato tecnologico
Pianta coperture - carpenteria

APPALTAZIONE Consorzio HIRPINIA AV Il Direttore Tecnico Ing. Vincenzo Morello 10/06/2020	DIRETTORE DELLA PROGETTAZIONE Il Responsabile integrazione fra le varie prestazioni specialistiche Ing. G. Casarri	PROGETTISTA Alpina s.p.a. Ing. Paolo Galvani
--	---	--

COMMESSA	LOTTO	FASE	ENTE	TIPO DOC.	OPERA/DISCIPLINA	PROGR.	REV.	SCALA:
----------	-------	------	------	-----------	------------------	--------	------	--------

IF2801EZZPBFAB08A3000B 000 B 1:50

Rev.	Descrizione	Redatto	Data	Verificato	Data	Approvato	Data	Autorizzato	Data
A	Emissione per consegna	F.Pata	21/03/2020	A.Piacentini	21/03/2020	M.Verbaloni	21/03/2020	Ing. Paolo Galvani	
B	Regolamento tecnica	F.Pata	10/06/2020	A.Piacentini	10/06/2020	M.Verbaloni	10/06/2020		