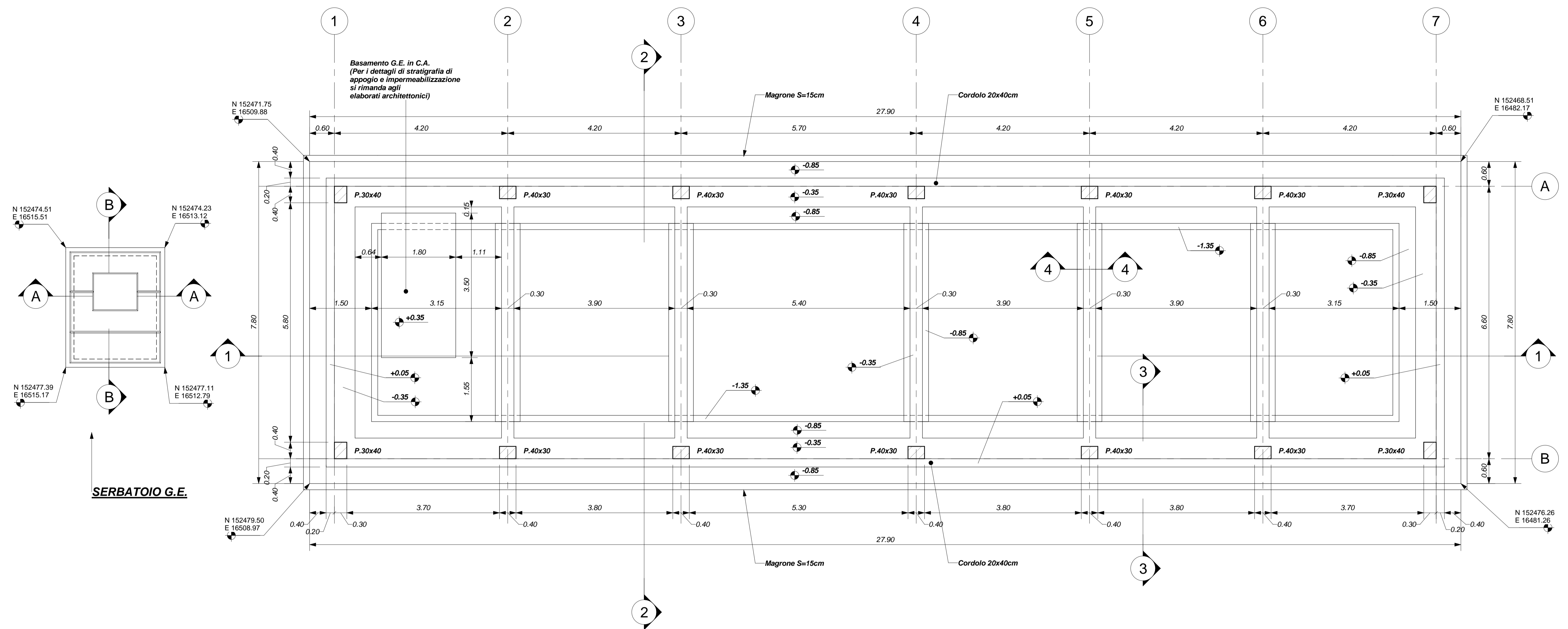
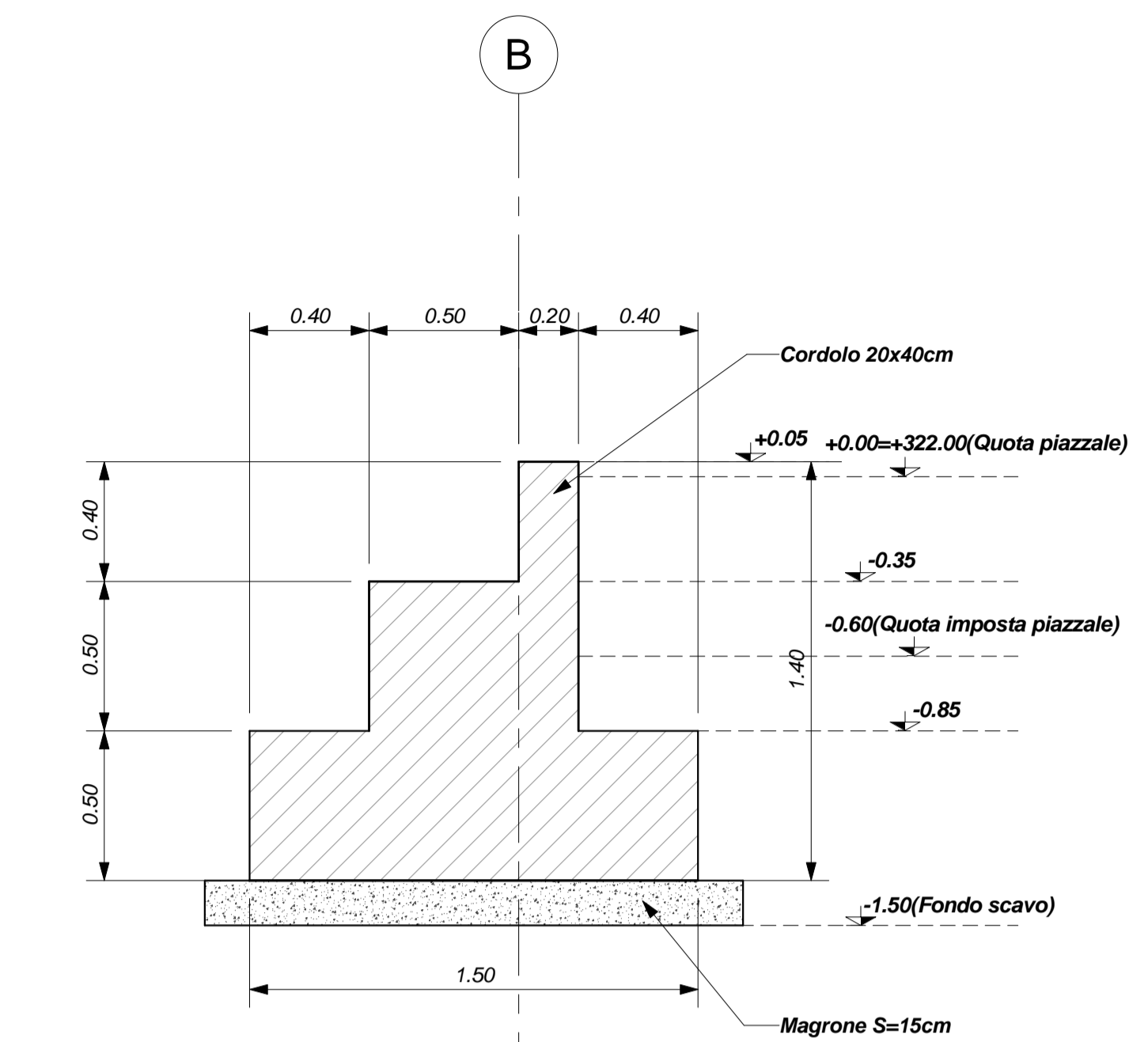


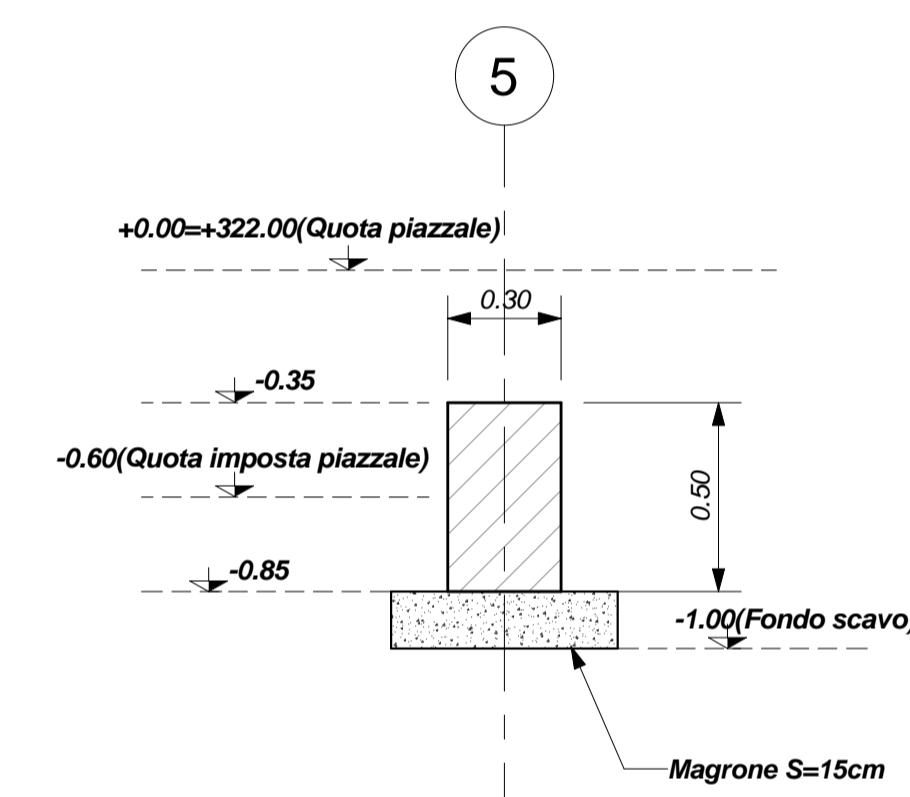
PIANTA FONDAZIONE
Scala 1 : 50



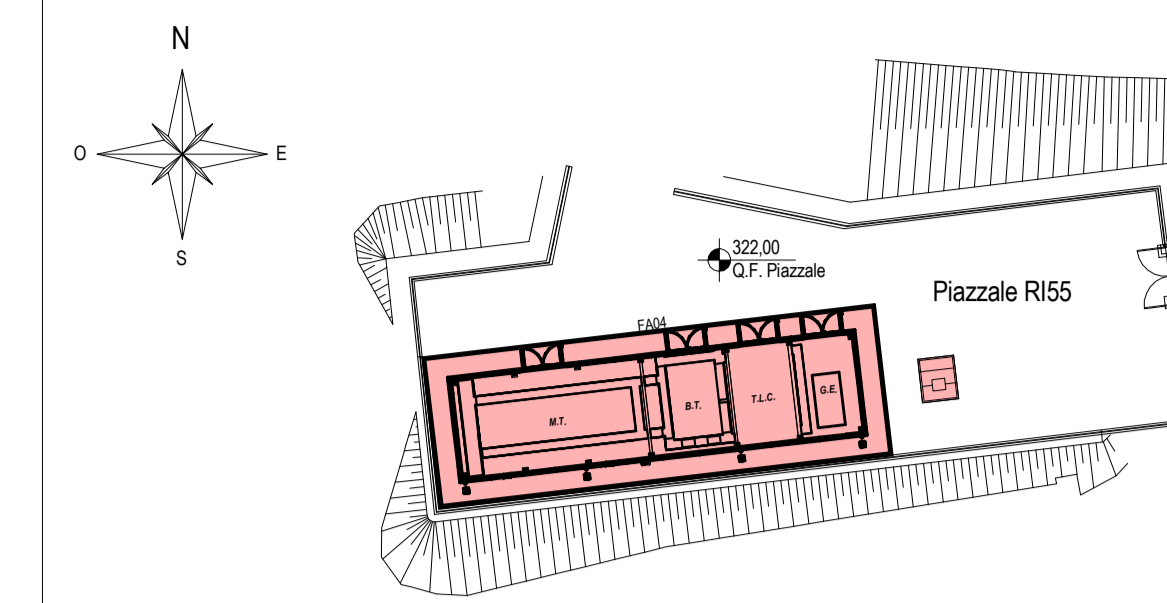
Sezione 3-3
Scala 1 : 20



Sezione 4-4
Scala 1 : 20



KEY-PLAN - Scala 1:500



ELABORATI DI RIFERIMENTO

ELABORATI GRAFICI STRUTTURALI FABBRICATO FA4:	IF2801EZZPBFAD402000
- Pianta fondazioni - carpenteria e tracciamento	IF2801EZZPBFAD402000
- Pianta copertura - carpenteria	IF2801EZZPBFAD402000
- Sezioni e particolari costruttivi	IF2801EZZPBFAD402000
ELABORATI GRAFICI ARCHITETTONICI FABBRICATO FA4:	IF2801EZZPBFAD402000
- Piantamento d'impalcamento	IF2801EZZPBFAD402000
- Pianta architettonica	IF2801EZZPBFAD402000
- Prospetti e sezioni architettoniche	IF2801EZZPBFAD402000
- Alboio stratigrafia orizzontale	IF2801EZZPBFAD402000
- Alboio sezioni	IF2801EZZPBFAD402000
- Opere di scollaggio - Carpenteria	IF2801EZZPBFAD402000
- Particolari costruttivi - strausio opere di smaltimento dei piazzali	IF2801EZZPBFAD402000
ELABORATI GRAFICI PIAZZALE R155:	IF2801EZZPBFAD402000
- Piantamento di progetto e tracciamento	IF2801EZZPBFAD402000
- Piantamento idraulico	IF2801EZZPBFAD402000
- Sezioni trasversali	IF2801EZZPBFAD402000
- Pianta scavi	IF2801EZZPBFAD402000
- Opere di scollaggio - Carpenteria	IF2801EZZPBFAD402000
- Particolari costruttivi - strausio opere di smaltimento dei piazzali	IF2801EZZPBFAD402000
MODELLI BIM ARCHITETTONICO - STRUTTURE - IMPIANTI FABBRICATO FA4:	IF2801EZZPBFAD402000
- Modello architettonico	IF2801EZZPBFAD402000
- Modello strutturale	IF2801EZZPBFAD402000
- Modello strutturale Serbatoio G.E.	IF2801EZZPBFAD402000
- Modello impianti meccanici (ME1 + ME2)	IF2801EZZPBFAD402000
- Modello impianti elettrici e speciali	IF2801EZZPBFAD402000

CARATTERISTICHE DEI MATERIALI

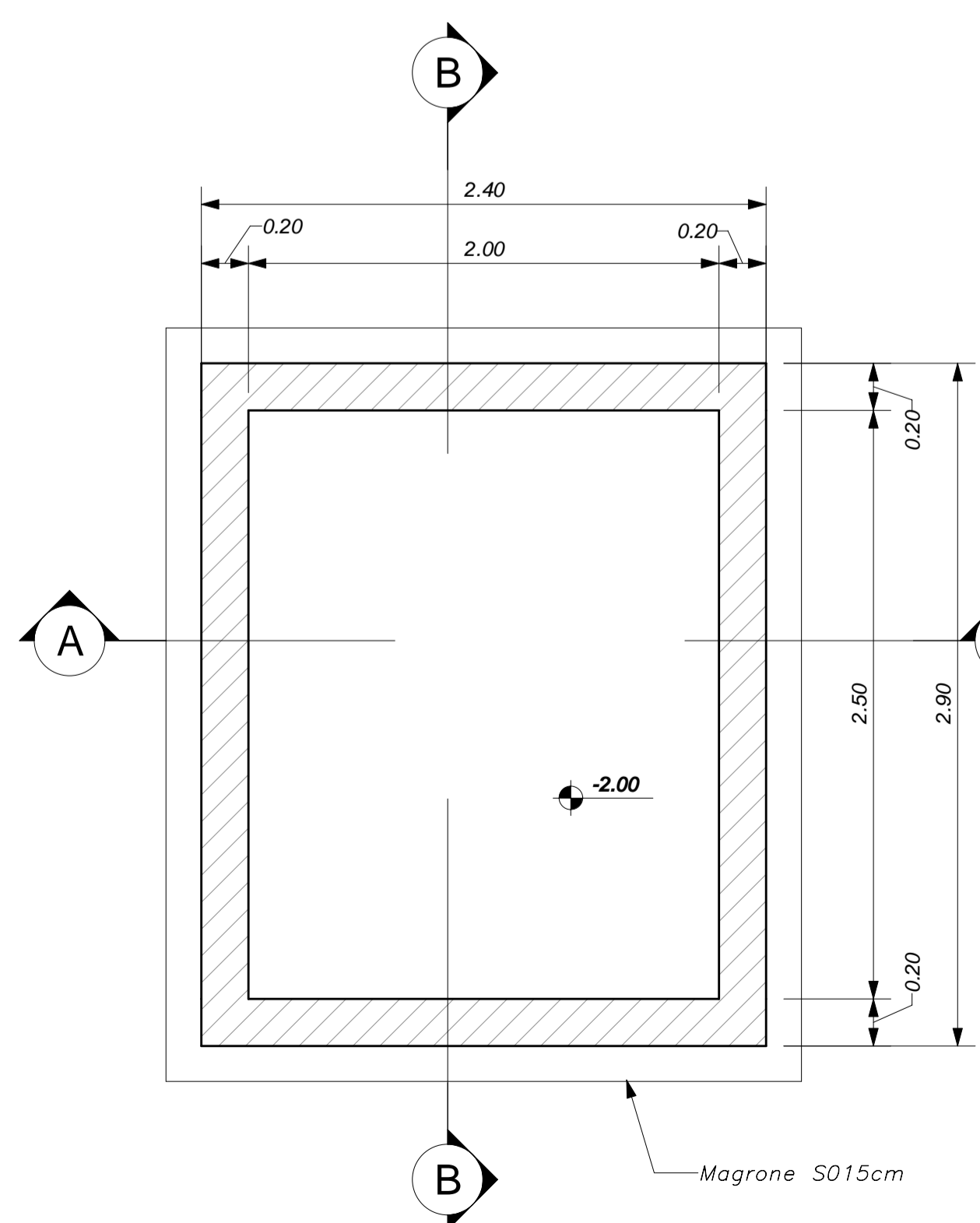
- PER LA TABELLA MATERIALI E NOTE GENERALI FARE RIFERIMENTO AL DOCUMENTO IF2801EZZTTFAD000001.

NOTE GENERALI

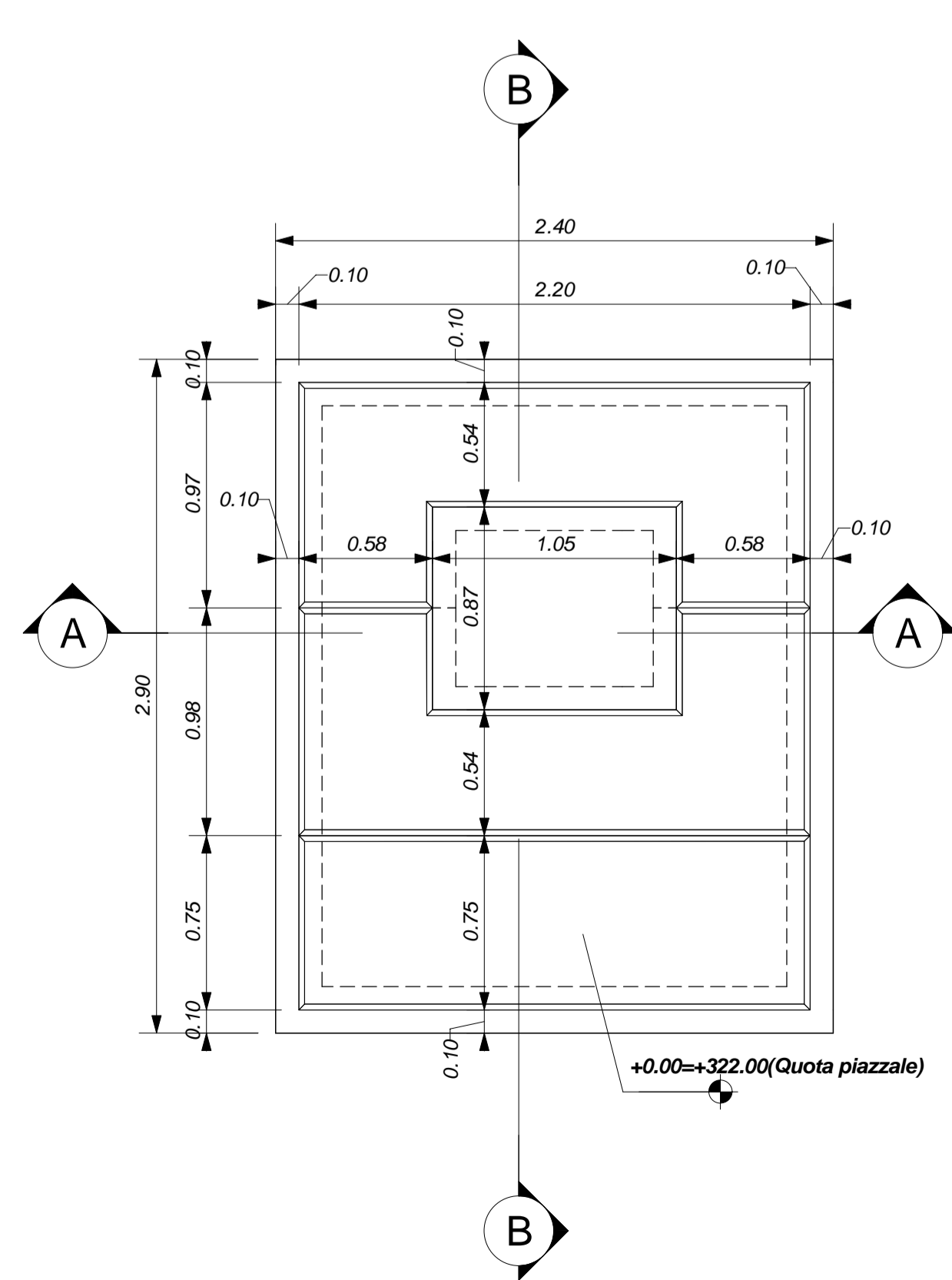
- LUNGHEZZE ESPRESSE IN METRI (TRAMME DOVE DIVERSAMENTE SPECIFICATO).
- QUOTE ESPRESSE IN METRI (TRAMME DOVE DIVERSAMENTE SPECIFICATO), LE QUOTE ALTIMETRICHE ASSOLUTE SONO INDICATE IN m s.l.m.
- ANGOLI ESPRESSE IN GRADI SESSADECIMALI (TRAMME DOVE DIVERSAMENTE SPECIFICATO).
- PER LE SEZIONI 1-1 E 2-2 SI RIMANDA ALLA TAVOLA DELLE SEZIONI E PARTICOLARI COSTRUTTIVI.
- LA QUOTA ALTIMETRICA (+0.00) CORRISPONDE ALLA QUOTA ASSOLUTA 322.00 DEL PIAZZALE.

SERBATOIO G.E.

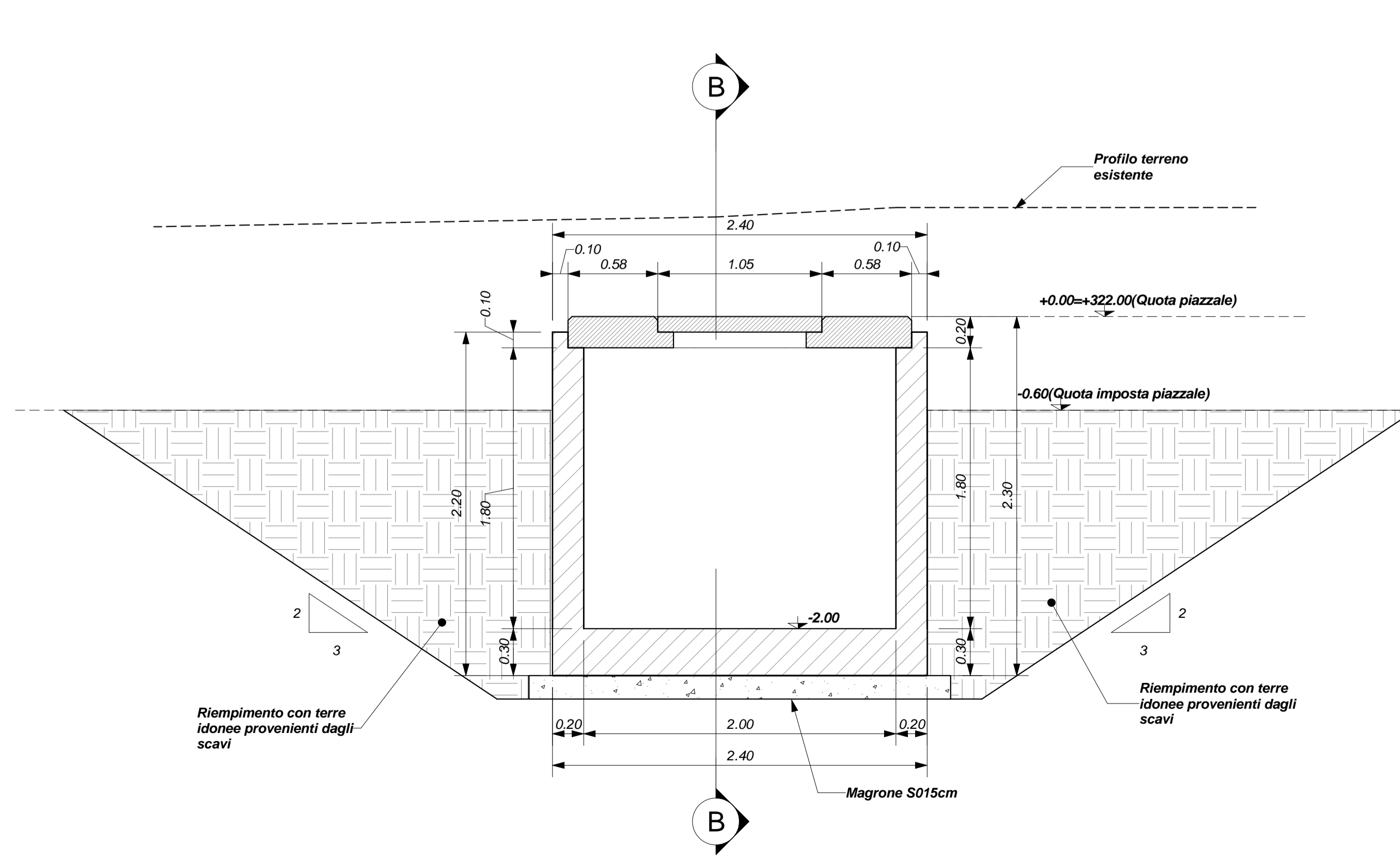
PIANTA FONDAZIONE
Scala 1 : 25



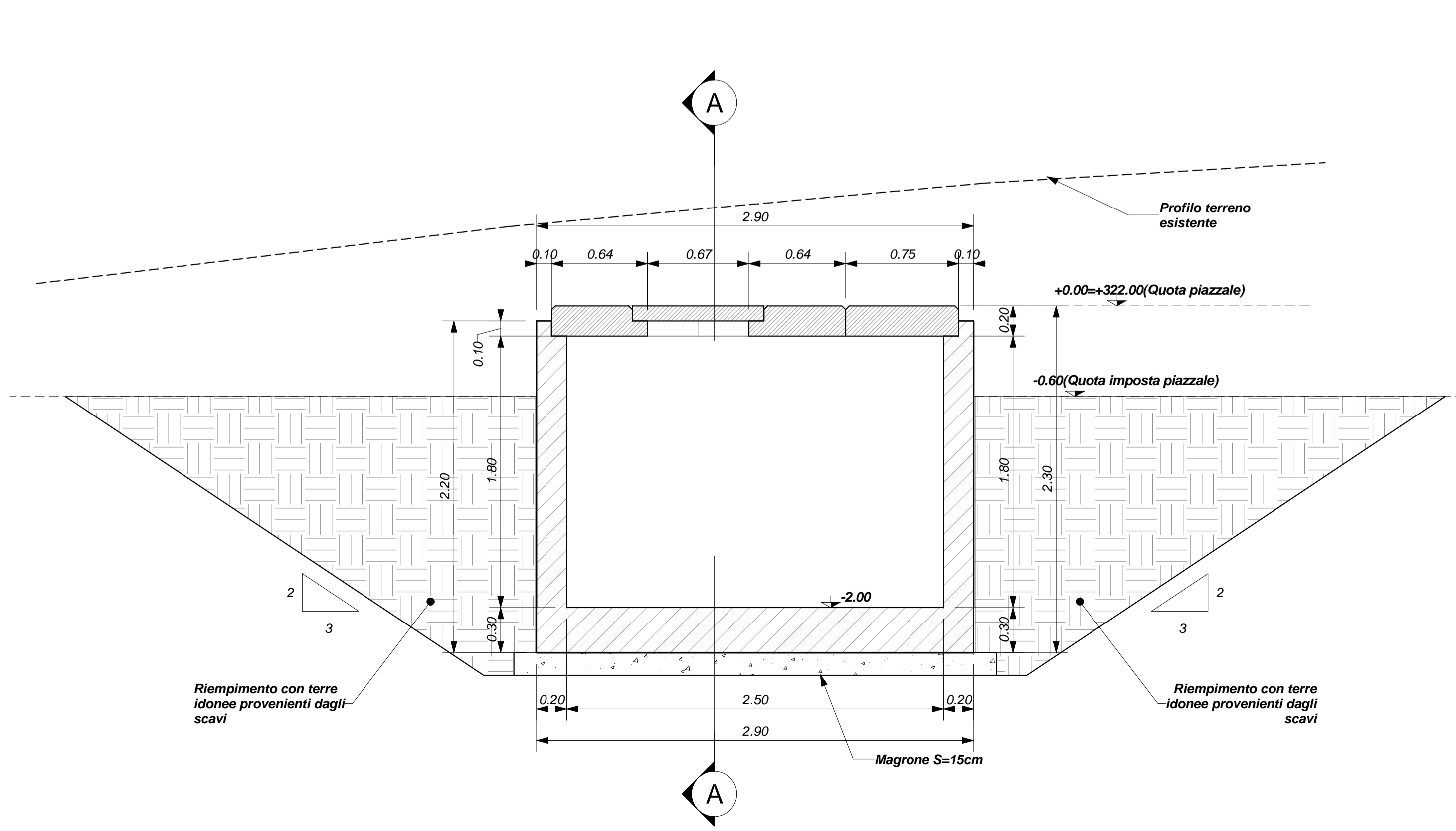
PIANTA COPERTURA
Scala 1 : 25



SEZIONE A-A
Scala 1 : 25



SEZIONE B-B
Scala 1 : 25



COMMITTENTE:



DIREZIONE LAVORI:



APPALTATORE:



SOCI:



PROGETTAZIONE:



MANDANTI:



PROGETTO ESECUTIVO

ITINERARIO NAPOLI - BARI
RADDOPPIO TRATTA APICE - ORSARA
LOTTO FUNZIONALE APICE - HIRPINIA
FA - FABBRICATI
FA4 - FA TECNOLOGICO FINESTRA N°2 DI MELITO (GN02)

APPALTATORE Consorzio HIRPINIA AV e Direzione Melito Ing. Vincenzo Mantella	DIRETTORE DELLA PROGETTAZIONE Il Responsabile progetto ha le varie previdenze specialistiche Ing. G. Cassani	PROGETTISTA Alpina S.p.A. Ing. P. Galvani						
COMMESSA	LOTTO	FASE	ENTE	TIPO DOC.	OPERA/DISCIPLINA	PROGR.	REV.	SCALA:
IF2801	01	E	ZZ	PB	FA40402	000	B	1:50
Rev.	Descrizione	Redatto	Data	Verificato	Data	Approvato	Data	Autore/Date
A	Elaborazione progetto	F.P.M.	10/03/2020	A.Piccinini	11/03/2020	M.Veronesi	11/03/2020	Ing. Paolo Galvani
B	Realizzazione struttura	F.P.M.	10/03/2020	A.Piccinini	10/03/2020	M.Veronesi	10/03/2020	