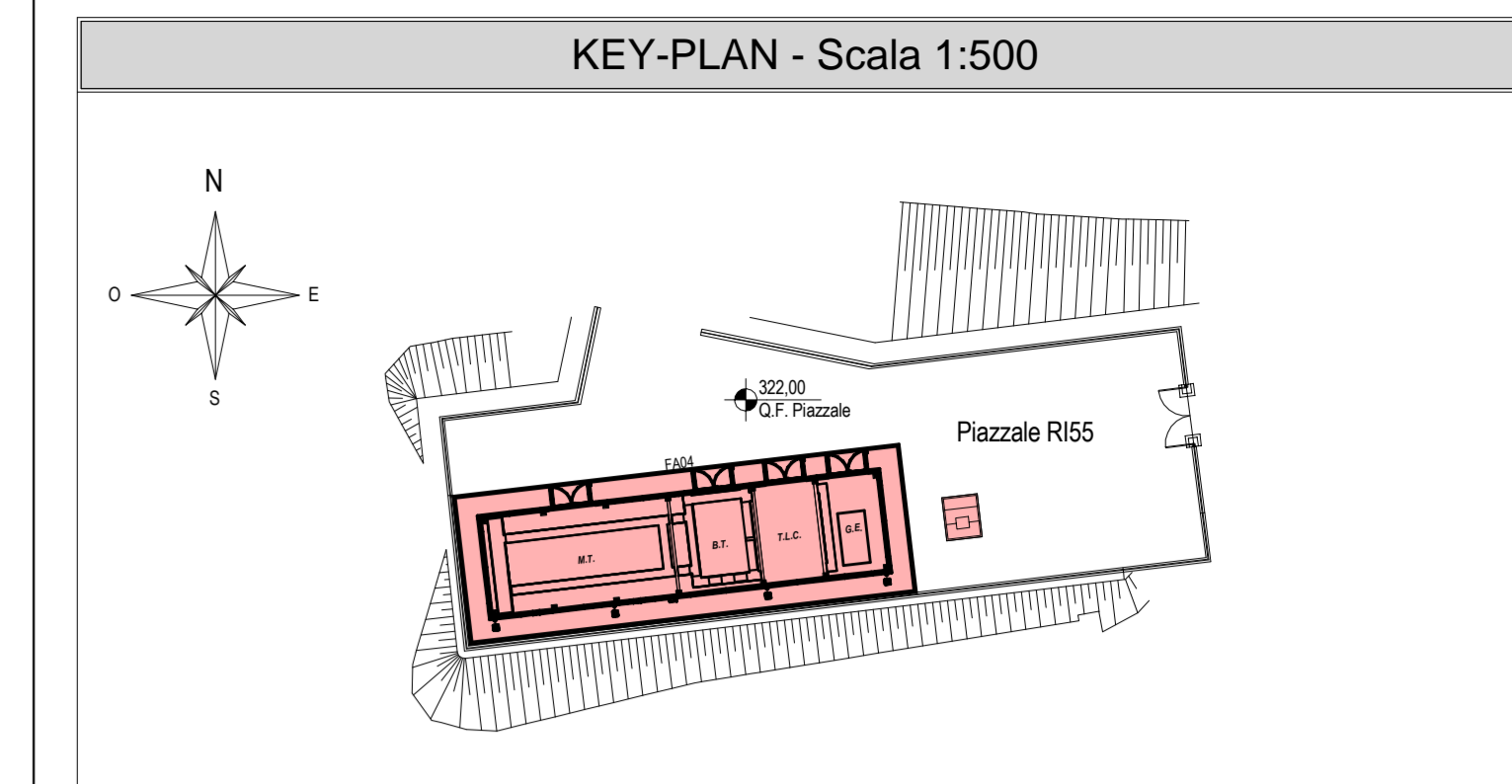
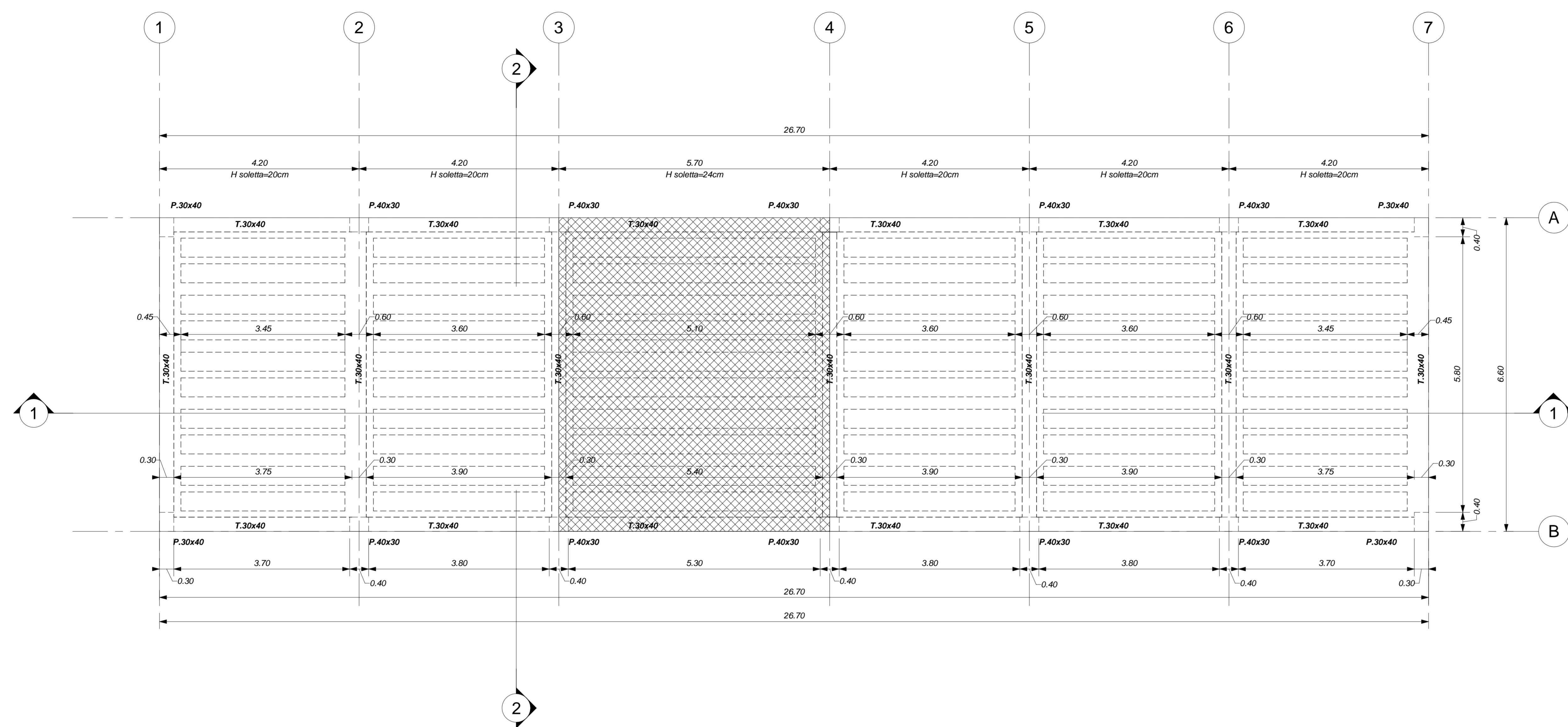


PIANTA COPERTURA  
Scala 1 : 50



**ELABORATI DI RIFERIMENTO**

<b>ELABORATI GRAFICI STRUTTURALI FABBRICATO FA04:</b>	
- Pianta fondazioni - carpenteria e tracciamento	IF2801EZZPBFAD02000
- Pianta copertura - carpenteria	IF2801EZZPBFAD03000
- Sezioni e particolari costruttivi	IF2801EZZPBFAD040000
<b>ELABORATI GRAFICI ARCHITETTONICI FABBRICATO FA04:</b>	
- Planimetria d'inquadramento	IF2801EZZPBFAD040000
- Pianta architettoniche	IF2801EZZPBFAD040000
- Prospetti e sezioni architettoniche	IF2801EZZPBFAD040000
- Abaco stratigrafie orizzontali	IF2801EZZPBFAD040000
- Abaco sovrastanti	IF2801EZZPBFAD040000
- Dettagli architettonici fabbricati da FA02 a FA09	IF2801EZZPBFAD040000
<b>ELABORATI GRAFICI PIAZZALE R155:</b>	
- Planimetria di progetto e tracciamento	IF2801EZZPAR15500001
- Planimetria idraulica	IF2801EZZPAR15500001
- Sezioni trasversali	IF2801EZZPAR15500001
- Pianta scavi	IF2801EZZPAR15500002
- Opere di scavo - Carpenteria	IF2801EZZPAR15500001
- Particolari costruttivi idraulici opere di smaltimento dei piazzali	IF2801EZZPAR15500001
<b>MODELLI BIM ARCHITETTONICO - STRUTTURE - IMPIANTI FABBRICATO FA04:</b>	
- Modello architettonico	IF2801EAPWVFA040000AR01
- Modello strutturale	IF2801EAPWVFA040000STR01
- Modello strutturale Sebebo G.E.	IF2801EAPWVFA040000STR02
- Modello impianti meccanici (ME1 + ME2)	IF2801EAPWVFA040000ME01
- Modello impianti elettrici e speciali	IF2801EAPWVFA040000ELE01

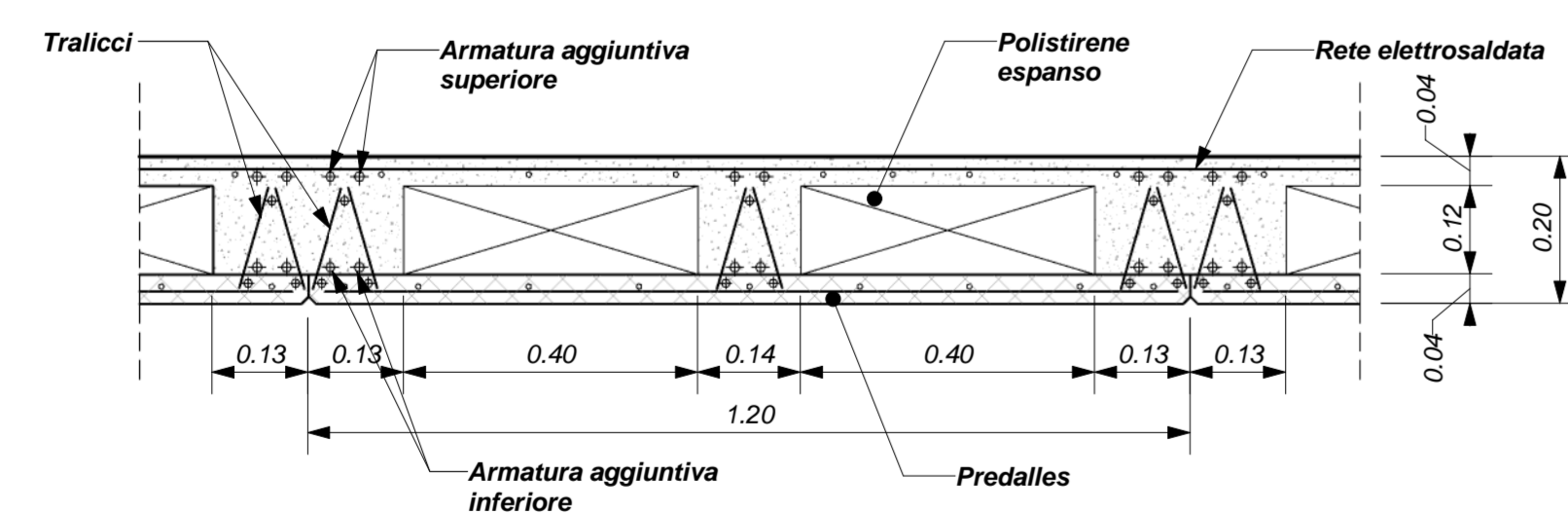
**CARATTERISTICHE DEI MATERIALI**

- PER LA TABELLA MATERIALI E NOTE GENERALI FARE RIFERIMENTO AL DOCUMENTO IF2801EZZTFA0000001.

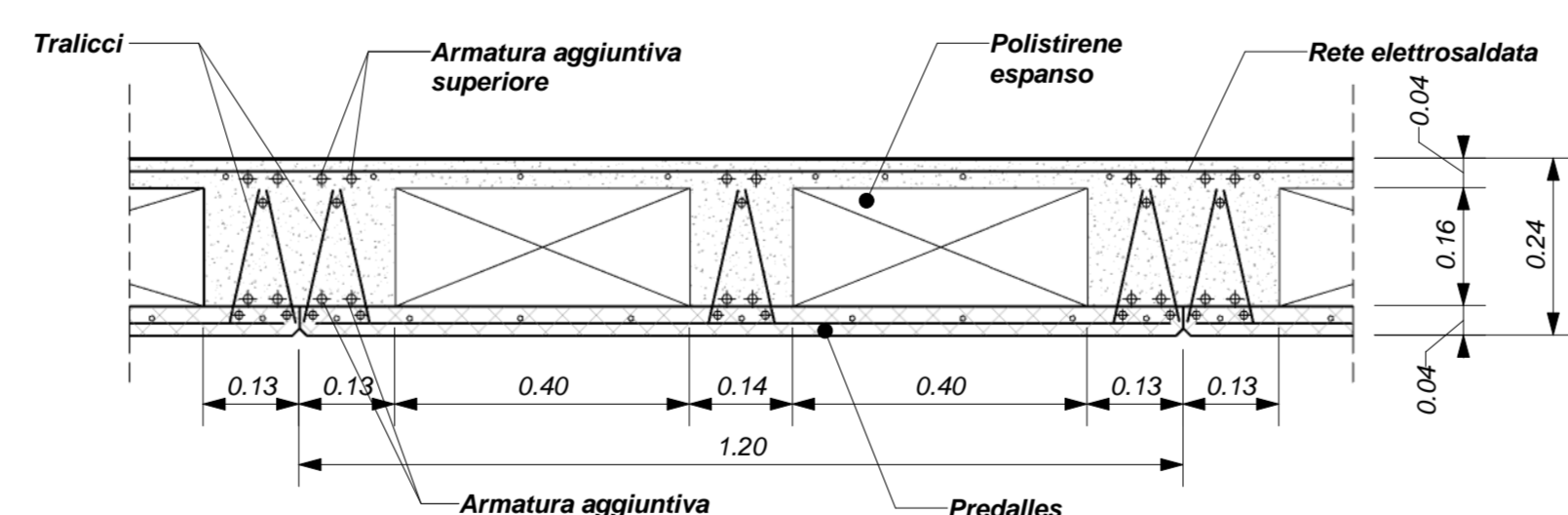
**NOTE GENERALI**

- LUNGHEZZE ESPRESSE IN METRI (TRANNE DOVE DIVERSAMENTE SPECIFICATO).
- QUOTE ESPRESSE IN METRI (TRANNE DOVE DIVERSAMENTE SPECIFICATO), LE QUOTE ALTIMETRICHE ASSOLUTE SONO INDICATE IN m.
- ANGOLI ESPRESSE IN GRADI SESSADECIMALI (TRANNE DOVE DIVERSAMENTE SPECIFICATO).
- PER LE SEZIONI 1-1 E 2-2 SI RIMANDA ALLA TAVOLA DELLE SEZIONI E PARTICOLARI COSTRUTTIVI.
- LA QUOTA ALTIMETRICA (+0,00) CORRISPONDE ALLA QUOTA ASSOLUTA 522,00 DEL PIAZZALE.

DETTAGLIO SOLETTA H=20cm  
Scala 1 : 10



DETTAGLIO SOLETTA H=24cm  
Scala 1 : 10



H Soletta=24cm

COMMITTENTE: **RFI** RETE FERROVIARIA ITALIANA GRUPPO FERROVIE DELLO STATO ITALIANE

DIREZIONE LAVORI: **ITALFERR** GRUPPO FERROVIE DELLO STATO ITALIANE

APPALTATORE: **HirpiniaAV** SOCI: **salini impreglio** **ASTALDI**

PROGETTAZIONE: **ROCKSOUL** s.p.a. MANDANTI: **NETENGINEERING** **Alpina** s.p.a.

**PROGETTO ESECUTIVO**

**ITINERARIO NAPOLI - BARI RADDOPPIO TRATTA APICE - ORSARA I LOTTO FUNZIONALE APICE - HIRPINIA**  
FA - FABBRICATI

FA04 - FA TECNOLOGICO FINESTRA N°2 DI MELITO (GN02)  
Pianta copertura - carpenteria

APPALTATORE Consorzio HIRPINIA AV Il Direttore Tecnico Ing. Vincenzo Morello 10/06/2020	DIRETTORE DELLA PROGETTAZIONE Il Responsabile integrazione fra le varie prestazioni specialistiche Ing. G. Casolari	PROGETTISTA <b>Alpina</b> s.p.a. Ing. Paolo Galvani
---	---	---

COMMESSA LOTTO FASE ENTE TIPO DOC. OPERA/DISCIPLINA PROGR. REV. SCALA:

IF2801EZZPBFAD03000B 1:50

Rev.	Descrizione	Redatto	Data	Verificato	Data	Approvato	Data	Autorizzato	Data
A	Emissione per consegna	F.Pata	21/03/2020	A.Piacentini	21/03/2020	M.Verzaboni	21/03/2020	Ing. Paolo Galvani	
B	Regolazione struttura	F.Pata	10/06/2020	A.Piacentini	10/06/2020	M.Verzaboni	10/06/2020		

File: IF2801EZZPBFAD03000B.dwg n.Ebb.: 0