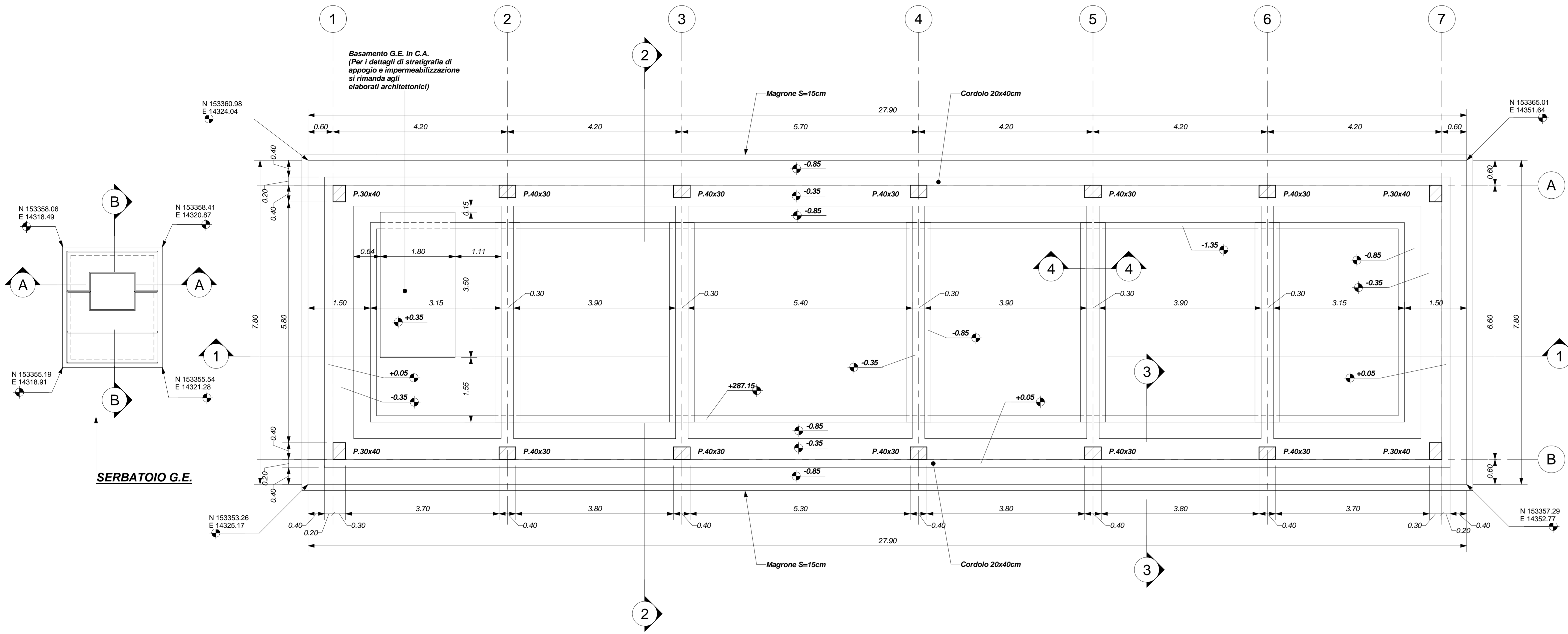
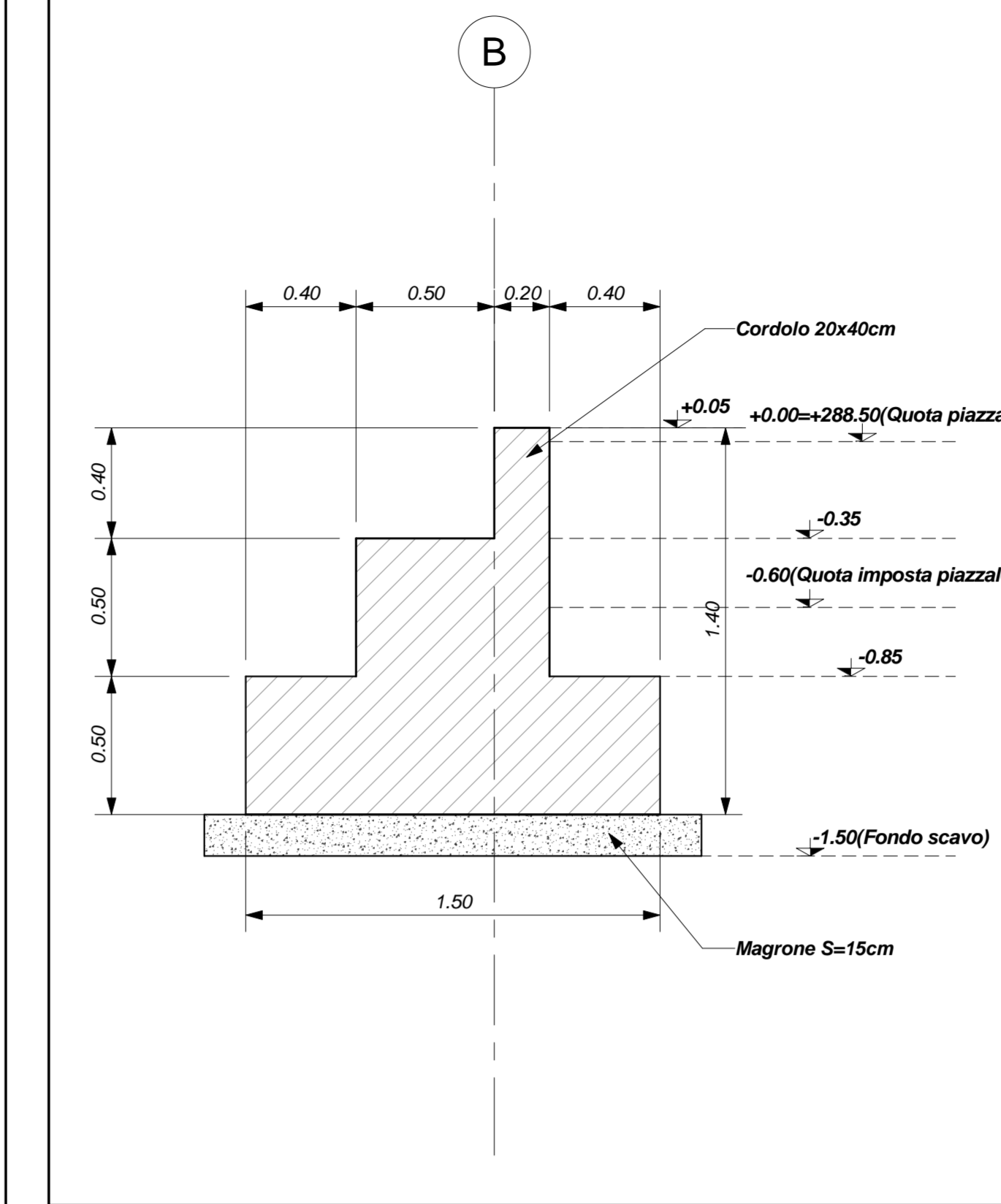


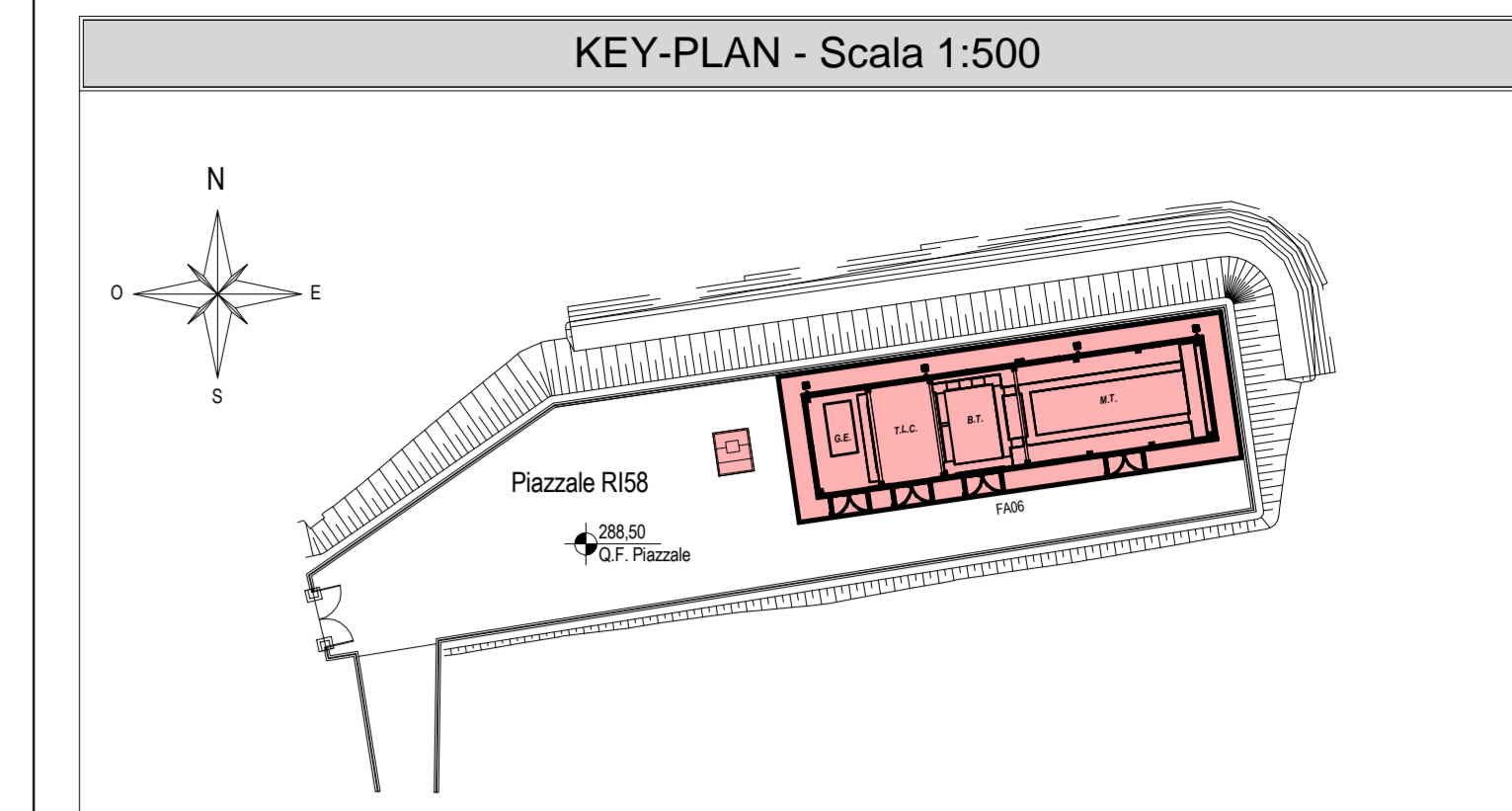
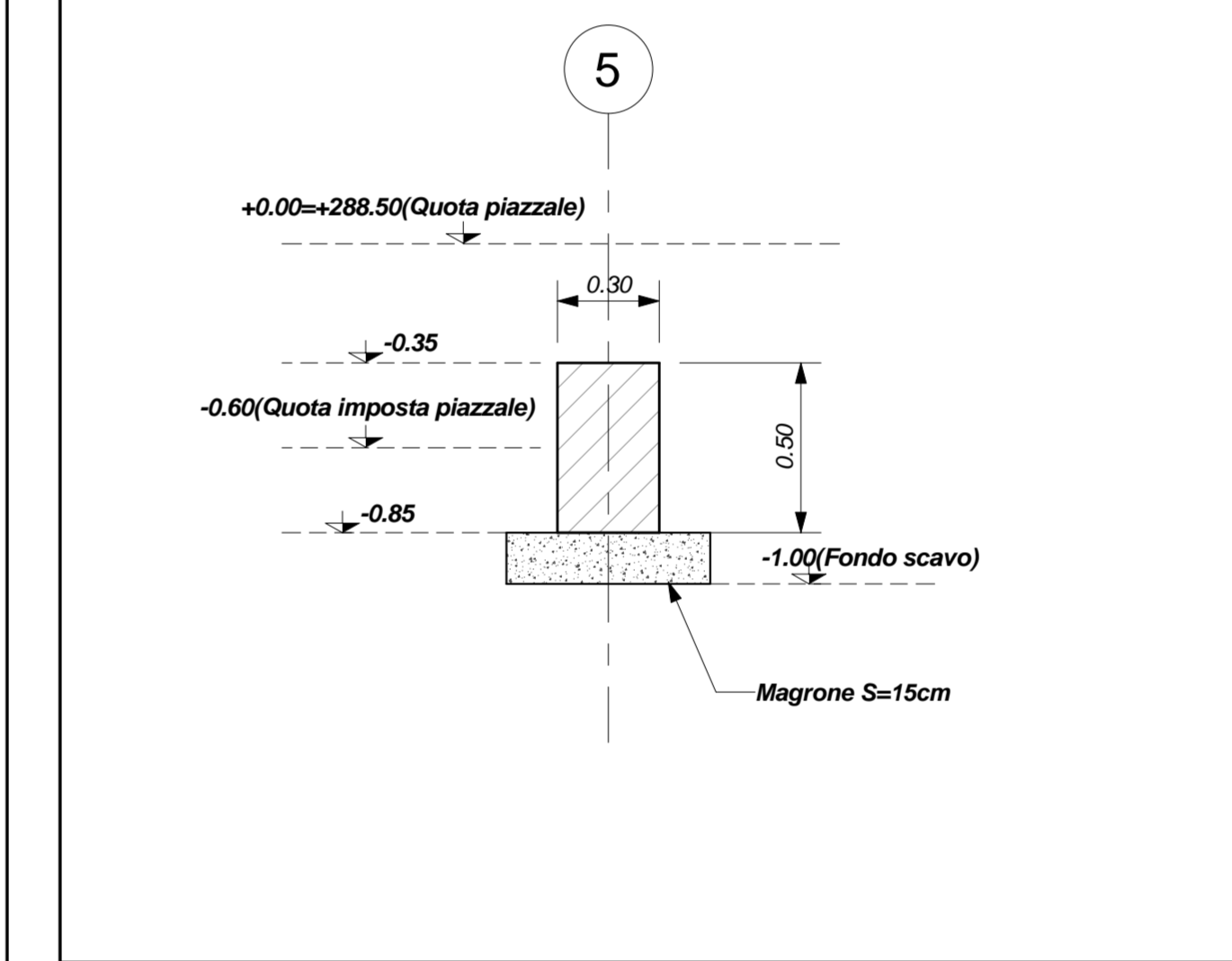
PIANTA FONDAZIONE
Scala 1 : 50



Sezione 3-3
Scala 1 : 20



Sezione 4-4
Scala 1 : 20



ELABORATI DI RIFERIMENTO

- ELABORATI GRAFICI ARCHITETTONICI FABBRICATO FA06:
- Planimetria d'equadramento
 - Planta architettonica
 - Progetti e sezioni architettoniche
 - Alboco stratigrafie orizzontali
 - Alboco serramenti
 - Dettagli architettonici fabbricati da FA02 a FA09
- ELABORATI GRAFICI STRUTTURALI FABBRICATO FA06:
- Planta fondazioni e tracciamento
 - Planta copertura - carpenteria
 - Sezioni e particolari costruttivi
- ELABORATI GRAFICI STRUTTURALI FABBRICATO FA08:
- Planta di progetto e tracciamento
 - Planimetria idraulica
 - Sezioni trasversali
 - Planta scavi
 - Opere di sostegno - Carpenteria muri
 - Opere di sostegno - Terra armata
 - Particolari costruttivi idraulico opere di smaltimento dei piazzali
- MODELLI BIM ARCHITETTONICO - STRUTTURE - IMPIANTI FABBRICATO FA06:
- Modello architettonico
 - Modello strutturale
 - Modello strutturale Serbatoio G.E.
 - Modello impianti meccanici (ME1 - ME2)
 - Modello impianti elettrici e speciali

CARATTERISTICHE DEI MATERIALI

- PER LA TABELLA MATERIALI E NOTE GENERALI FARE RIFERIMENTO AL DOCUMENTO IF2801EZZTFFA000000

NOTE GENERALI

- LUNGHEZZE ESPRESSE IN METRI (TRANNE DOVE DIVERSAMENTE SPECIFICATO).
- QUOTE ESPRESSE IN METRI (TRANNE DOVE DIVERSAMENTE SPECIFICATO). LE QUOTE ALTIMETRICHE ASSOLUTE SONO INDICATE IN m s.l.m.
- ANGOLI ESPRESSE IN GRADI SESSAGESIMALI (TRANNE DOVE DIVERSAMENTE SPECIFICATO).
- PER LE SEZIONI 1-1 E 2-2 SI RIMANDA ALLA TAVOLA DELLE SEZIONI E PARTICOLARI COSTRUTTIVI.
- LA QUOTA ALTIMETRICA (+0.00) CORRISPONDE ALLA QUOTA ASSOLUTA 288.50 DEL PIAZZALE.

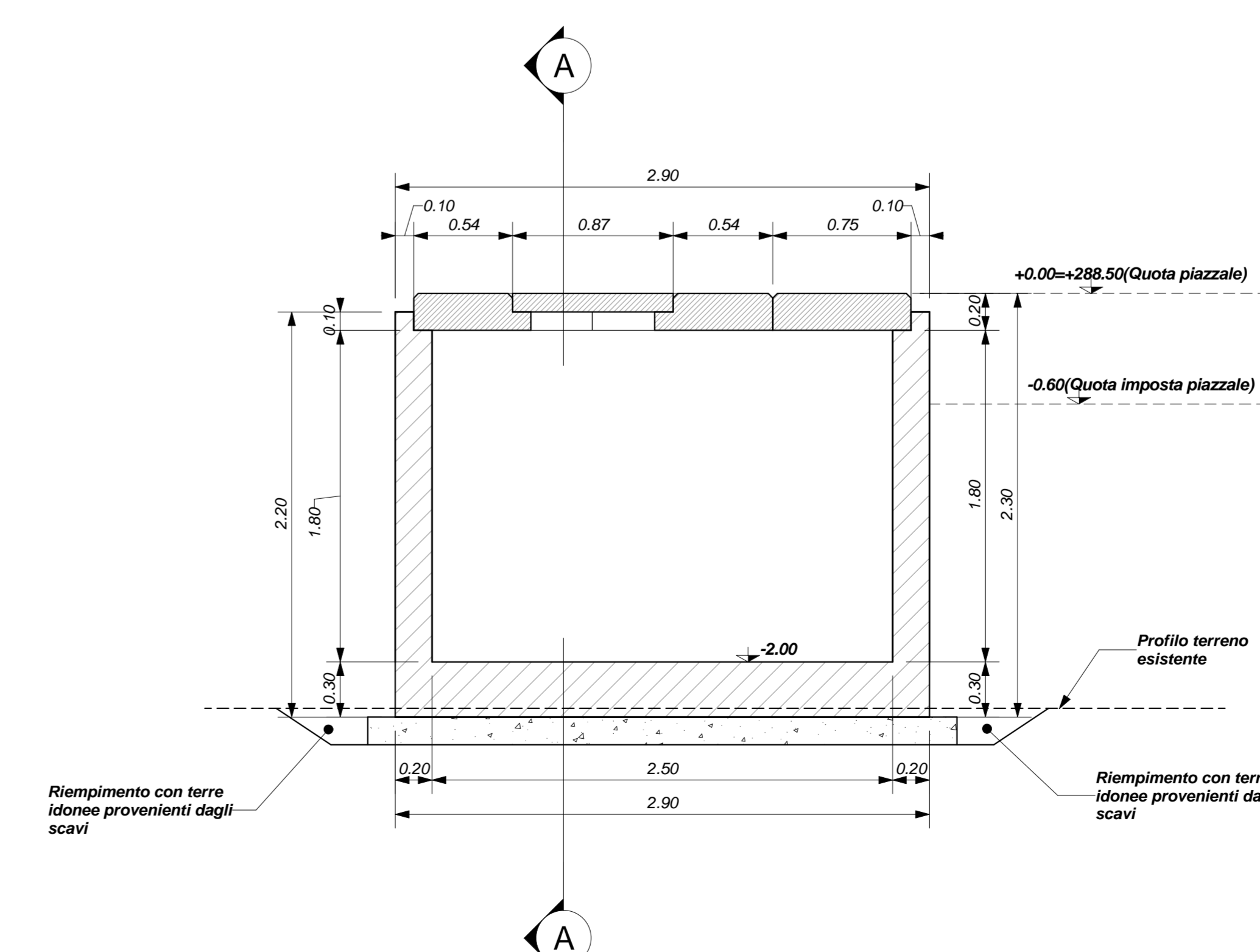
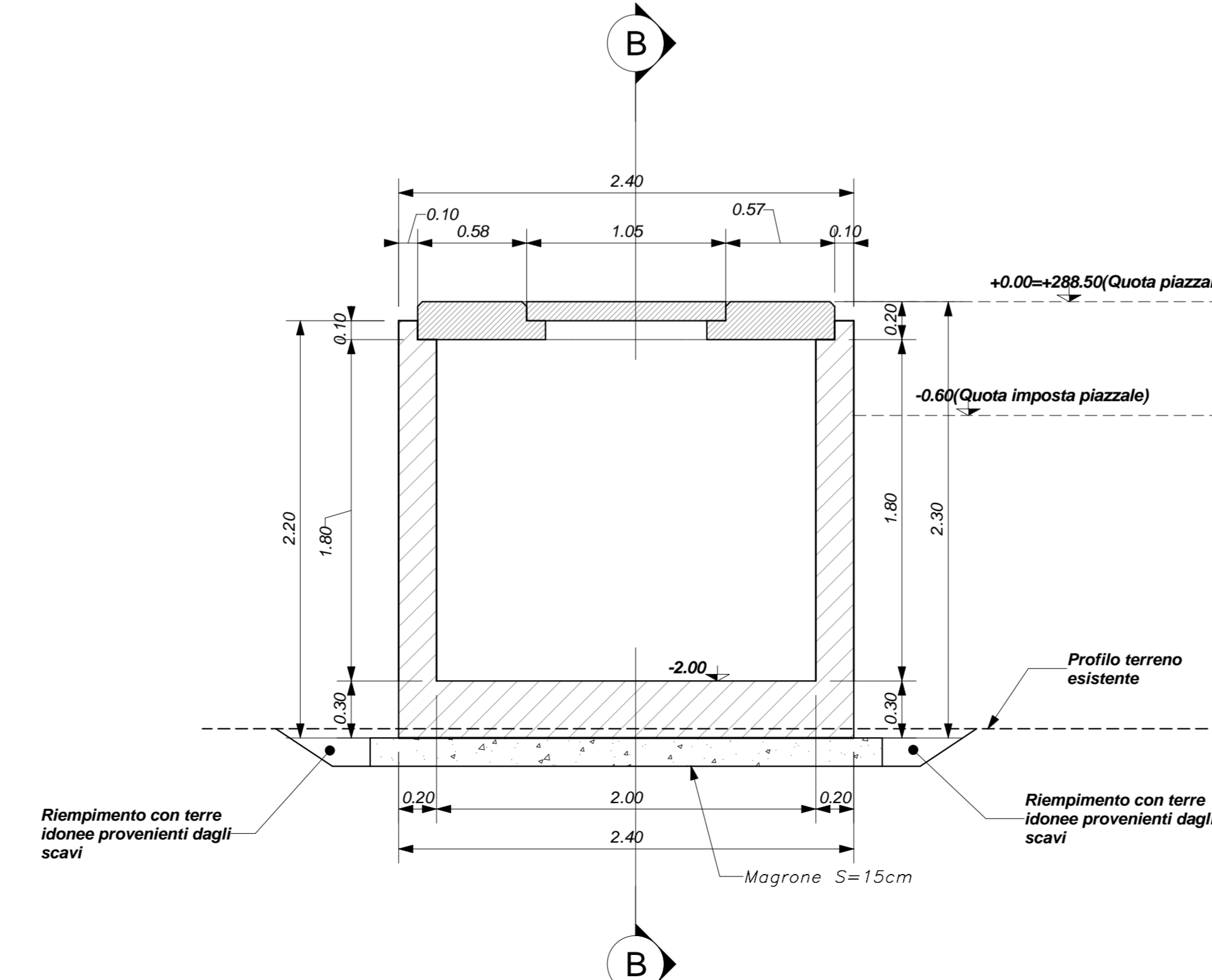
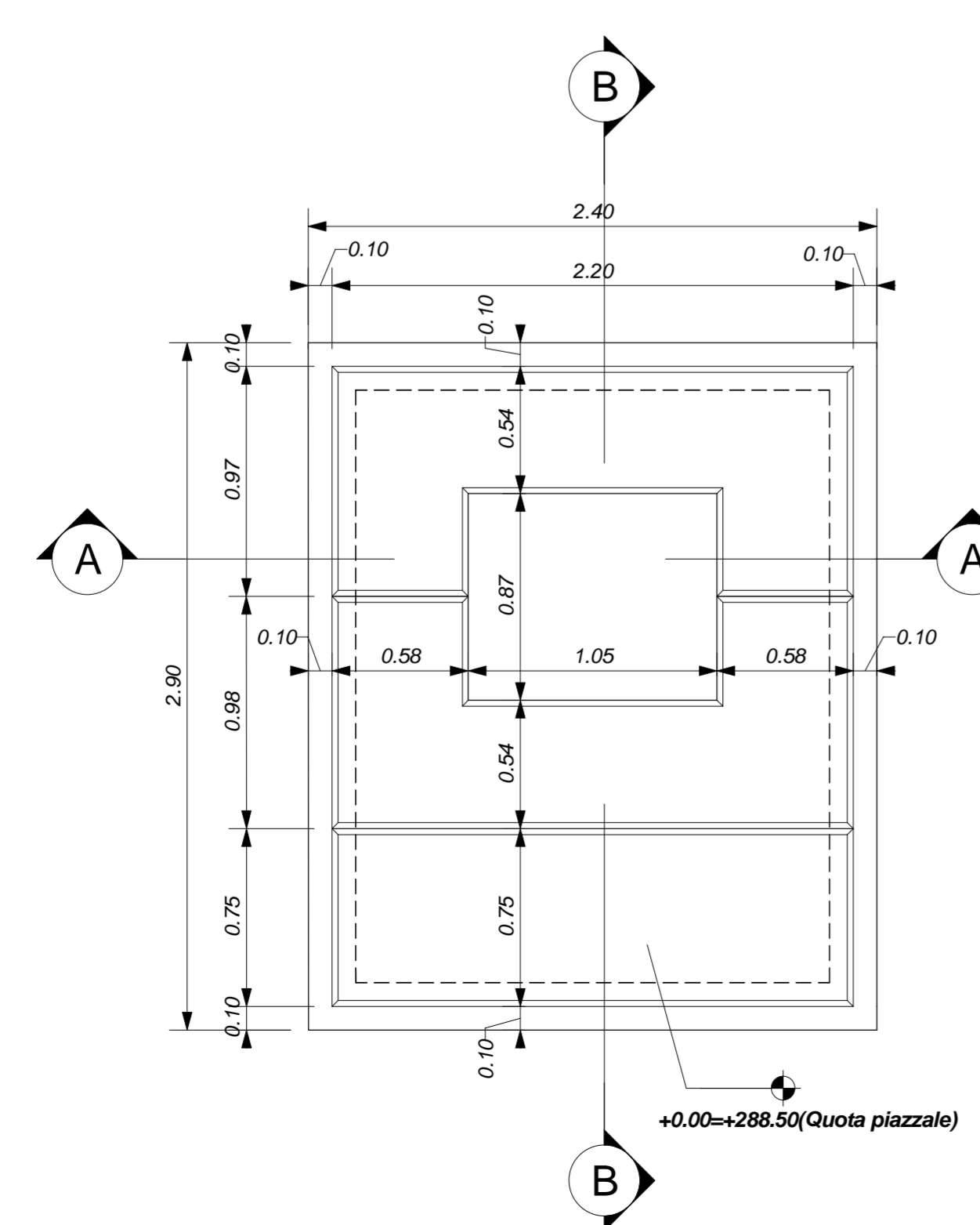
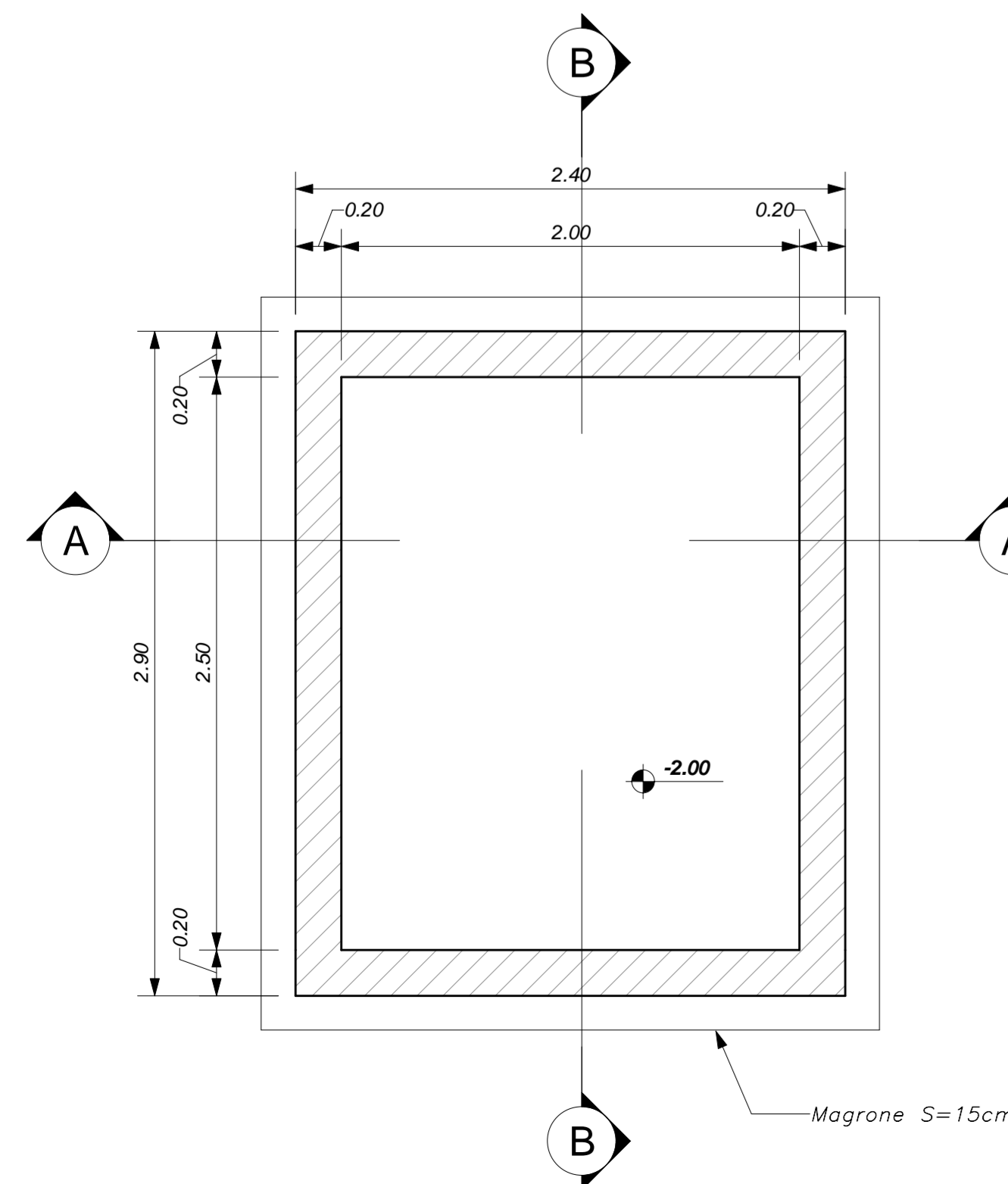
SERBATOIO G.E.

PIANTA FONDAZIONE
Scala 1 : 25

PIANTA COPERTURA
Scala 1 : 25

SEZIONE A-A
Scala 1 : 25

SEZIONE B-B
Scala 1 : 25



COMMITTENTE: RFI GRUPPO FERROVIARIA ITALIANA

DIREZIONE LAVORI: ITALFERR GRUPPO FERROVIE DELLO STATO ITALIANE

APPALTATORE: HirpiniaAV

CONSORZIO: salini impreglio ASTALDI

PROGETTAZIONE: ROCKSOIL s.p.a.

MANDATARIA: NETENGINEERING

MANDANTI: Alpina s.p.a.

PROGETTO ESECUTIVO

ITINERARIO NAPOLI - BARI
RADDOPPIO TRATTA APICE - ORSARA
LOTTO FUNZIONALE APICE - HIRPINIA
FA - FABBRICATI

FA06 - FA TECNOLOGICO FINESTRA N°1 DI ROCCHETTA

Planta fondazioni e tracciamento

APPALTATORE Consorzio HIRPINIA AV Il Direttore Tecnico Ing. Vincenzo Morello 10/06/2020	DIRETTORE DELLA PROGETTAZIONE Il Responsabile integrazione fra le varie prestazioni specialistiche Ing. G. Casarini	PROGETTISTA Alpina s.p.a. Ing. Paolo Galvani
---	--	--

COMMESSA LOTTO FASE ENTE TIPO DOC. OPERA/DISCIPLINA PROG. REV. SCALA:

IF28 01 E ZZ PB FA0602 000 B 1:50

Rev.	Descrizione	Redatto	Data	Verificato	Data	Approvato	Data	Autorizzato	Data
A	Emissione per consegna	F.Pata	10/06/2020	A.Piacentini	10/06/2020	M.Veronesi	10/06/2020	Ing. Paolo Galvani	10/06/2020
B	Riempimento struttura	F.Pata	10/06/2020	A.Piacentini	10/06/2020	M.Veronesi	10/06/2020	Ing. Paolo Galvani	10/06/2020

File: IF2801EZZPBF06020008.dwg

n. Edib.: 0