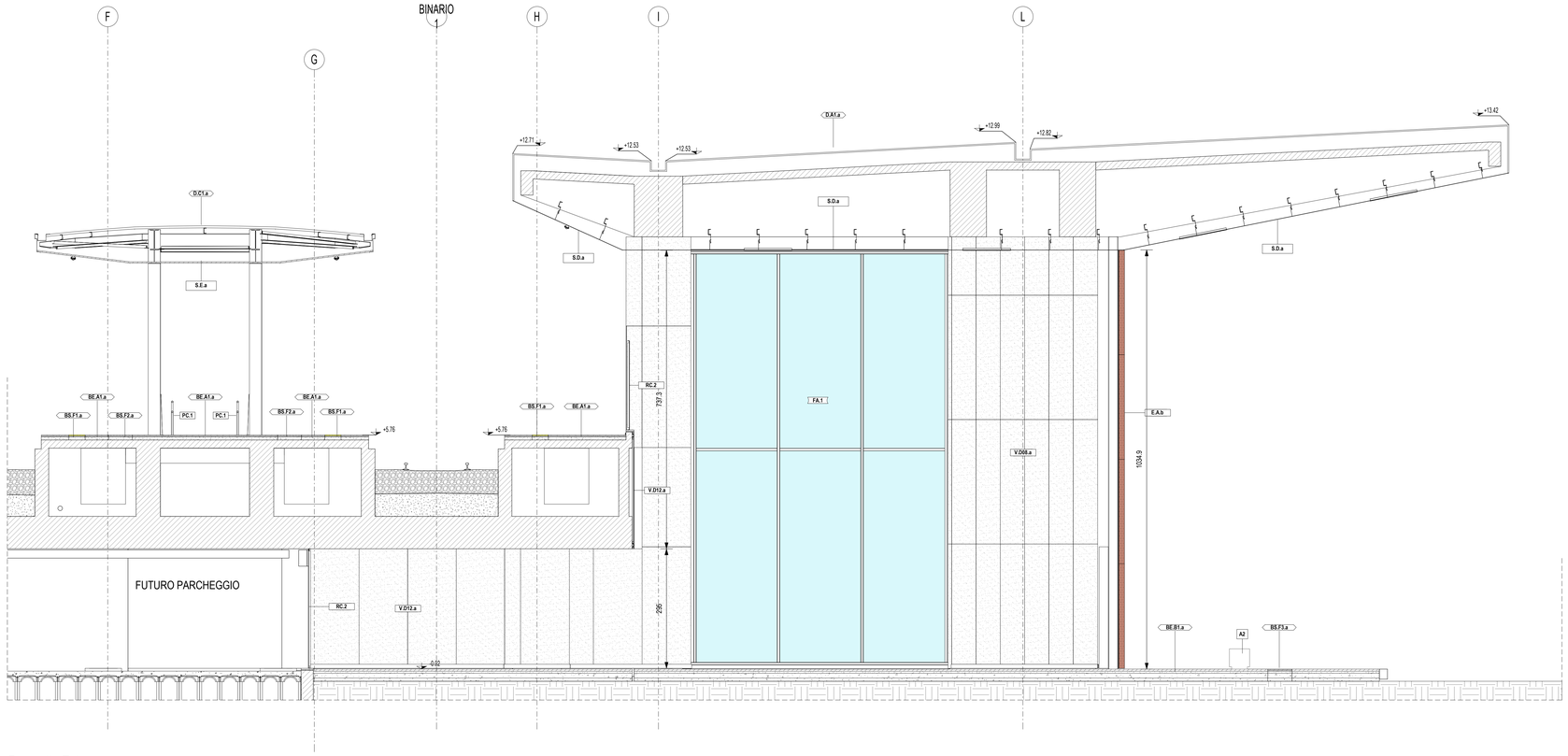

Prospetto Est

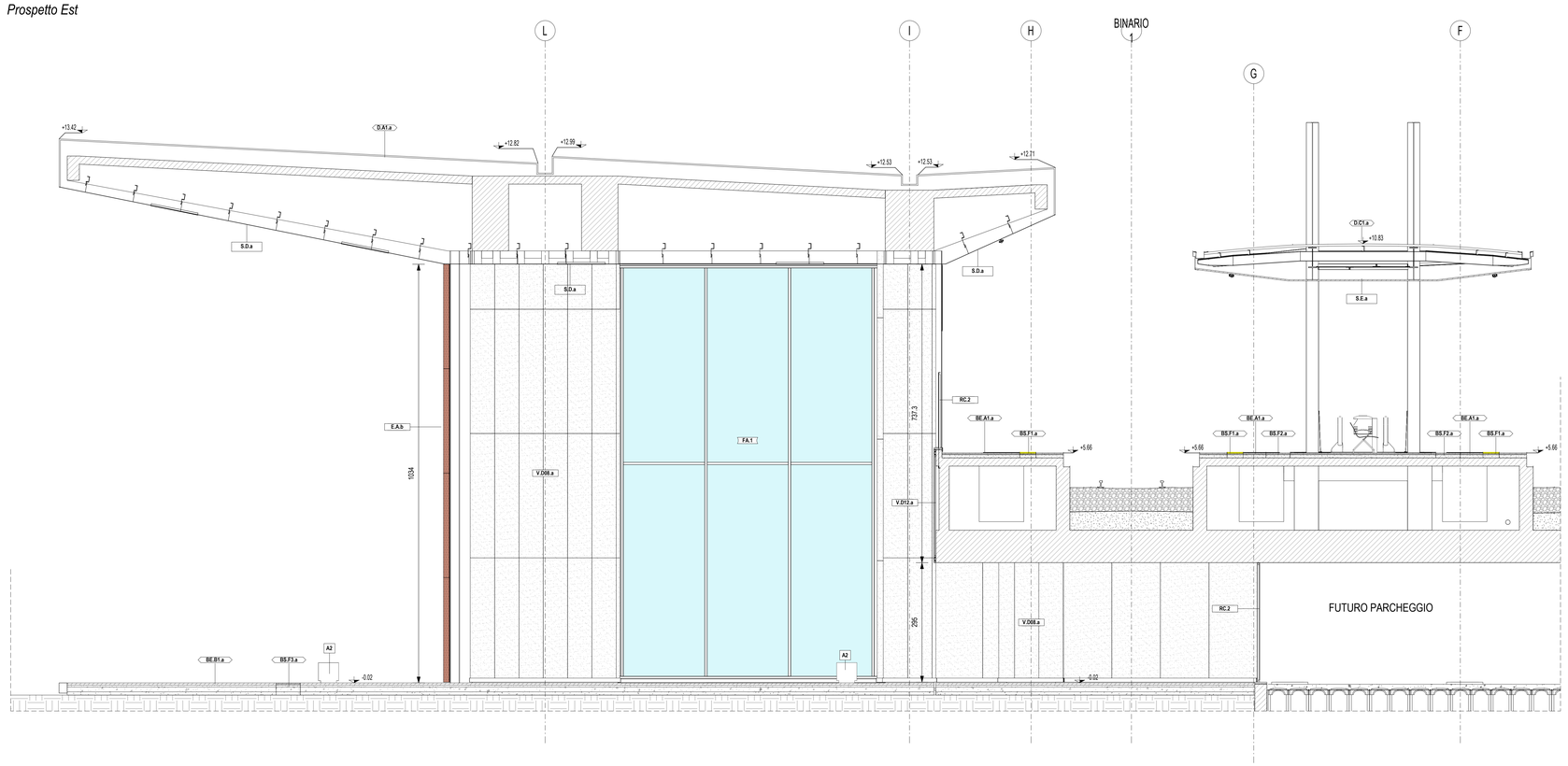

Prospetto Ovest

LEGENDA SIMBOLOGIA GENERALE

ASSI STRUTTURALI

X

QUOTE ALTIMETRICHE

finito: ±0.00 ±0.00

rustico: ±0.00 r ±0.00 r

CODICE LOCALE

N XXXX — Nome

Numero Locale

h = n.cm m | mn.nn m² — Superficie

Altezza netta

ELEMENTI STRUTTURALI

PLUVIALI

PL

PERIMETRO D'INTERVENTO

CODICE LOCALE FINITURE

Finitura soffitto — X | X — Zocolino

Finitura pavimento — X | X — Finitura parete

QUOTE TRACCIAMENTI

X.XX

QUOTE TRACCIAMENTI LOGES

X.XX

PENDENZA

0 %

LASTRE IN CEMENTO ECOLOGICO

Lastra sp. 8 mm

Lastra sp. 12 mm

LEGENDA CODIFICA FINITURE

CODIFICA STRATIGRAFIE VERTICALI

Sigla Strat. Verticali — Progressivo materiale

M.Xnn.x

Spessore in centimetri

Opzione tipologia

CODIFICA FINITURE VERTICALI

Sigla Fin. Verticali — Progressivo materiale

V.Xnn.x

Spessore in millimetri

Opzione tipologia

CODIFICA SOFFITTI

Sigla Soffitto — Progressivo materiale

S.X.x — Opzione tipologia

H=X m

Altezza dal finito

CODIFICA FINESTRE

Sigla Finestre — Progressivo materiale

W.X.x — Opzione tipologia

CODIFICA FACCIATE CONTINUE

Sigla Facciate continue — Progressivo materiale

F.X.x — Opzione tipologia

CODIFICA STRATIGRAFIE ORIZZONTALI

Sigla Strat. Orizzontali — Opzione tipologia

BX.Xn.x

Funzione

I - Interno

E - Esterno

S - Speciale

Progressivo materiale

CODIFICA PORTE

Sigla Porte — Numero ante

s - singola

d - doppia

P.Xxx.n.x

Progressivo materiale — Combinazione accessori

Progressivo dimensioni

Tipologia anta

b - battente

s - scorrevole

CODIFICA STRATIGRAFIE COPERTURE

Sigla Strat. Coperture — Opzione tipologia

D.X.x

Progressivo materiale

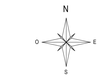

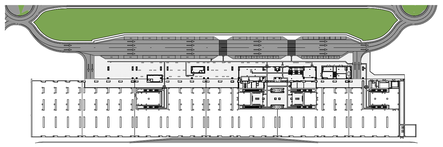

NOTE GENERALI

1. LA QUOTA RELATIVA ± 0.00 DI PROGETTO È RIFERITA ALLA QUOTA DEL PAVIMENTO FINITO DEL FABBRICATO VIAGGIATORI CON LA QUOTA ASSOLUTA COINCIDENTE CON 330.85 m s.l.m.
2. LE QUOTE ALTIMETRICHE SONO ESPRESSE IN METRI.
3. LE MISURE SONO ESPRESSE IN METRI PER SCALA DI DETTAGLIO INFERIORE A 1:100, IN CENTIMETRI PER SCALA DI DETTAGLIO COMPRESA TRA 1:50 E 1:10, IN MILLIMETRI PER SCALA DI DETTAGLIO DA 1:5 A 1:1.

ELABORATI DI RIFERIMENTO

ELABORATI GRAFICI:

• Tracciamenti e finiture	IF2801EZZPBFV0109000A-009A
• Sezioni architettoniche	IF2801EZZPBFV0100006A-009A
• Abachi di dettaglio	IF2801EZZBZFV0109000A; IF2801EZZBZFV0108000A; IF2801EZZBZFV0107000A-001A

MODELLI BIM:

• Modello architettonico Stazione Hirpinia	IF281EAPWVFV0100ARC01
• Modello strutturale Stazione Hirpinia	IF281EAPWVFV0100STR01
• Modello Ventilazione/Climatizzazione	IF281EAPWVFV0100ME101
• Modello impianti idrico sanitari/rete idranti	IF281EAPWVFV0100ME201
• Modello impianti elettrici	IF281EAPWVFV0100ELE01

COMMITTENTE:

RFI RETE FERROVIARIA ITALIANA
GRUPPO FERROVIE DELLO STATO ITALIANE

DIREZIONE LAVORI:

ITALFERR
GRUPPO FERROVIE DELLO STATO ITALIANE

APPALTATORE:
CONSORZIO:

HirpiniaAV

SOCI:

salini impregilo — ASTALDI

PROGETTAZIONE:
MANDATARIA:

ROCKSOIL S.p.A.

MANDANTI:

NET ENGINEERING — Alpina S.p.A.

PROGETTO ESECUTIVO

ITINERARIO NAPOLI - BARI
RADDOPPIO TRATTA APICE - ORSARA
I LOTTO FUNZIONALE APICE - HIRPINIA

FV - STAZIONI E FERMATE

FV01 - STAZIONE DI HIRPINIA

Prospetti 4/4

APPALTATORE	DIRETTORE DELLA PROGETTAZIONE	PROGETTISTA
Consorzio HIRPINIA AV Il Direttore Tecnico Ing. Vincenzo Morielllo 21/02/2020	Il Responsabile integrazione fra le varie prestazioni specialistiche Ing. G. Cassani	Alpina S.p.A. Arch. Paolo Perrotta

COMMESSA	LOTTO	FASE	ENTE	TIPO DOC.	OPERA/DISCIPLINA	PROGR.	REV.	SCALA:
IF28	01	E	ZZ	PB	FV0100	013	A	1:50

Rev.	Descrizione	Redatto	Data	Verificato	Data	Approvato	Data	Autorizzato Data
A	Emissione per consegna	E.Merenda	21/02/2020	M.D.Fiume	21/02/2020	M.D.Fiume	21/02/2020	Ing. Paolo Galvanin 21/02/2020

File: IF2801EZZPBFV0100013A.dwg — n.Elab.: 0