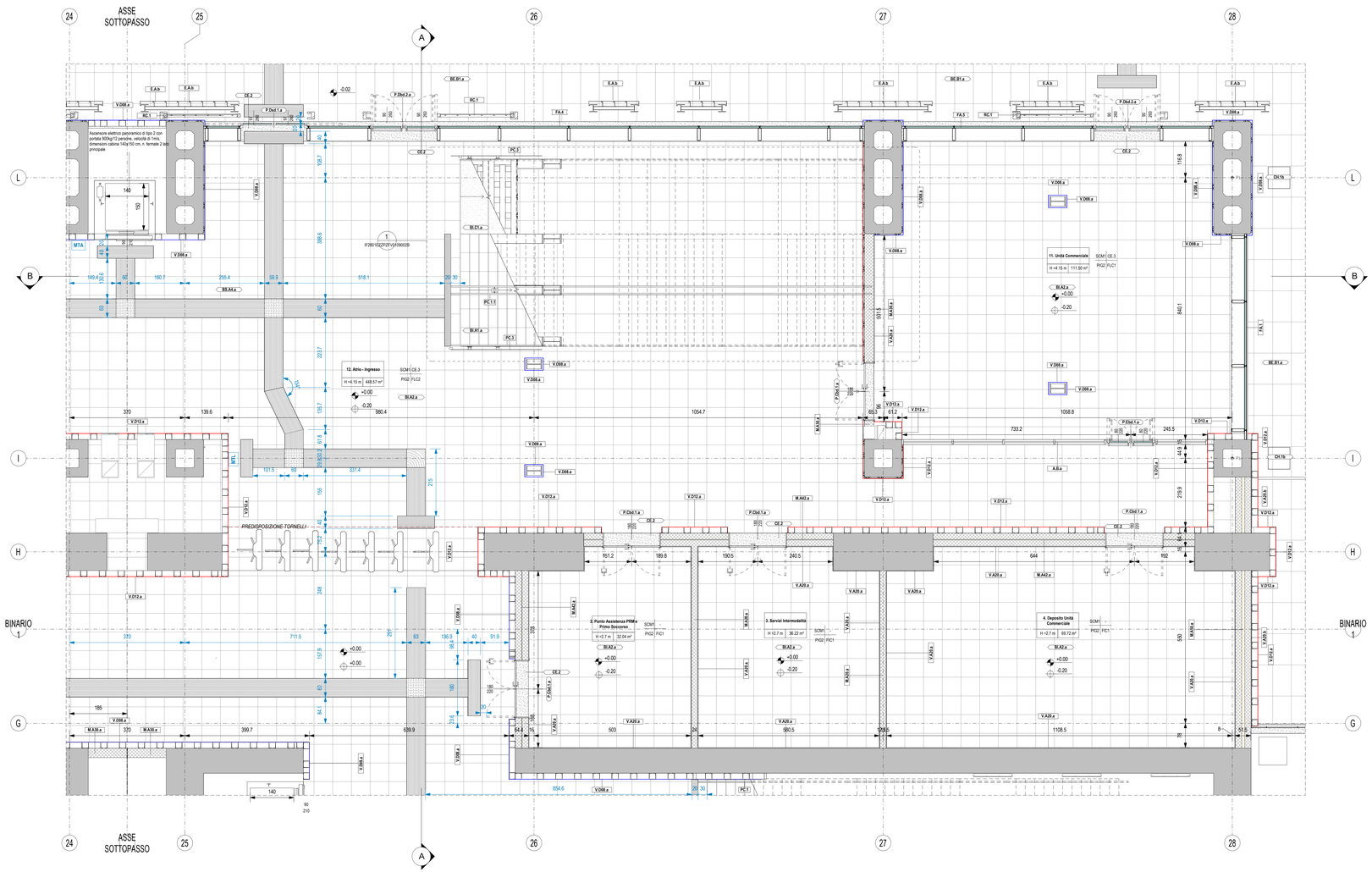

LEGENDA STRATIGRAFIE VERTICALI

CODICE	DESCRIZIONE SINTETICA	SPESSORE
M.A30.a	Muro in blocchi cavi prefabbricati in cls intonacati sp. 20 cm	20 cm
M.A30.a	Muro in blocchi cavi prefabbricati in cls intonacati sp. 30 cm	30 cm
M.A30.b	Muro in blocchi cavi prefabbricati in cls faccialvista sp 30 cm	30 cm
M.A42.a	Muratura doppia in blocchi cavi prefabbricati in conglomerato cementizio normale di cemento vibrocompresso sp. 20+20 cm, separati da strato isolante in polistirene sp. 2 cm	42 cm
M.A50.a	Muratura esterna doppia in blocchi cavi prefabbricati in conglomerato cementizio normale di cemento vibrocompresso sp. 20+20 cm, separati da strato isolante in polistirene sp. 10 cm	50 cm
M.B10.a	Muratura in blocchi forati in conglomerato di argilla espansa, sp. 10 cm	10 cm

LEGENDA STRATIGRAFIE FINITURE VERTICALI

CODICE	DESCRIZIONE SINTETICA	SPESSORE
V.A20.a	Intonaco isolante termoacustico anticondensa, antincendio per interni con tinteggiatura	20 mm
V.A20.b	Intonaco isolante termoacustico anticondensa, antincendio per esterni con tinteggiatura	20 mm
V.A25.a	Intonaco isolante REI 120 termoacustico, anticondensa, antincendio con tinteggiatura	25 mm
V.A25.b	Intonaco isolante REI 120 termoacustico, anticondensa, antincendio, sp. minimo 25 mm, per interni (senza tinteggiatura)	25 mm
V.B23.a	Intonaco rustico e rivestimento in piastrelle di grès porcellanato posate a colla (per caratteristiche vedere elaborato finiture) su intonaco rustico per applicazione di rivestimento in piastrelle - sp. 2.5 cm	23 mm
V.C70.a	Pannello removibile in cartongesso su sottostruttura metallica	50 mm
V.D08.a	Rivestimento in lastre di cemento composito ecologico compresse sp. 8 mm, con trattamento siliconico idrorepellente e anti-graffiti, posate su sottostruttura + Finitura superficiale con vernice elastica protettiva per calcestruzzo a base di resine acriliche in dispersione acquosa	
V.D12.a	Rivestimento in lastre di cemento composito ecologico compresse sp. 12 mm, con trattamento siliconico idrorepellente e anti-graffiti, posate su sottostruttura	
V.F01.a	Finitura superficiale con vernice elastica protettiva per calcestruzzo a base di resine acriliche in dispersione acquosa	1 mm
V.G12.a	Veletta in cartongesso per mascheramento impianti	15 mm
V.H30.a	Intonaco rustico e rivestimento in piastrelle di maiolica posate a colla (per caratteristiche vedere elaborato finiture) su intonaco rustico per applicazione di rivestimento in piastrelle - sp. 3 cm	30 mm
V.I01.a	Impermeabilizzazione per serbatoi idrici composta da strato di compensazione con TNT di polipropilene, peso 400 g/m², e manto impermeabile sintetico in "lega" di polioleffine flessibili (FPO-PE), monostrato, procedimento di spalmatura diretta, sp. 1,5 mm	2 mm
V.L30.a	Placcaggio putrelle con doppia lastra in cartongesso rinforzato (sp. lastra 15 mm), su sottostruttura metallica	30 mm

LEGENDA PANNELLI RAME

CODICE	DESCRIZIONE SINTETICA
E.A.a	Rivestimento di facciata in doghe di rame sp. 10/10 tipo Tecu Patina Madrid largh. 390 mm e lungh. max 2580 mm, comprensivo di sottostruttura in alluminio estruso
E.A.b	Rivestimento di facciata in doghe di rame con foratura a disegno sp. 10/10 tipo Tecu Patina Madrid largh. 390 mm e lungh. max 2580 mm, comprensivo di sottostruttura in alluminio estruso

LEGENDA STRATIGRAFIE ORIZZONTALI

CODICE	DESCRIZIONE
BE.A1.a	Pavimentazione in gres fine porcellanato non smaltato e non assorbente, dim. 30x60x2 cm; malta di allettamento sp. 2 cm, massetto in sabbia e cemento pendenzato
BE.B1.a	Pavimentazione per esterni costituita da calcestruzzo magro ben lisciato sp. 8 cm; massetto di sottofondo in cls sp. 12 cm con rete elettrosaldata e 8 20x20; malta di allettamento sp. 5 cm e pavimento in pietra ricostruita, dim. 100x50 cm e sp. 5 cm
BE.H1.a	Finitura rampa in battuto di cls rigato, sp. 5 cm
BI.A2.a	Pavimentazione in gres fine porcellanato non smaltato e non assorbente, dim. 60x60x2 cm; malta di allettamento sp. 2 cm, massetto di sottofondo in conglomerato cementizio con miscela di argilla espansa o perlite, getto collaborante in cls con rete elettrosaldata sp. 10 cm e vespaio con casseri a perdere h 90 cm
BI.A2.b	Pavimentazione in gres fine porcellanato non smaltato e non assorbente, dim. 60x60x2 cm; malta di allettamento sp. 2 cm, massetto in sabbia e cemento
BI.A3.a	Pavimentazione in gres fine porcellanato smaltato e non assorbente, dim. 60x60x1,4 cm; malta di allettamento sp. 2 cm, massetto di sottofondo in conglomerato cementizio con miscela di argilla espansa o perlite, getto collaborante in cls con rete elettrosaldata sp. 10 cm e vespaio con casseri a perdere h 90 cm
BI.A3.b	Pavimentazione in gres fine porcellanato smaltato e non assorbente, dim. 60x60x1,4 cm; malta di allettamento sp. 2 cm, massetto di sottofondo in conglomerato cementizio con miscela di argilla espansa o perlite, getto collaborante in cls con rete elettrosaldata sp. 5 cm e vespaio con casseri a perdere h 20 cm
BI.D1.a	Pavimento sopraelevato (10000 N/mq) in lastre autoportanti di materiale lapideo ad alta resistenza meccanica, dim 60x60x2 cm e finitura superficiale in pvc, disposta su sottogrigliato di acciaio zincato, getto collaborante in cls con rete elettrosaldata sp. 10 cm e vespaio con casseri a perdere h 65 cm
BI.D1.b	Pavimento sopraelevato (10000 N/mq) in lastre autoportanti di materiale lapideo ad alta resistenza meccanica, dim 60x60x2 cm e finitura superficiale in pvc, disposta su sottogrigliato di acciaio zincato
BI.E1.a	Pavimentazione costituita da conglomerato cementizio e granulglia di materiale antisdrucciolevole dim. 30x30 cm e sp. non inferiore a 28 mm, posto, dal basso: sottofondo di riempimentoin conglomerato cementizio con miscela di argilla espansa o perlite; malta di allettamento sp. 2 cm; pastrelle al alta compressione di tipo industriale (10000 N/mq), getto collaborante in cls con rete elettrosaldata sp. 10 cm e vespaio con casseri a perdere h 90 cm
BI.E1.b	Pavimentazione costituita da conglomerato cementizio e granulglia di materiale antisdrucciolevole dim. 30x30 cm e sp. non inferiore a 28 mm, posto, dal basso: sottofondo di riempimentoin conglomerato cementizio con miscela di argilla espansa o perlite; malta di allettamento sp. 2 cm; pastrelle al alta compressione di tipo industriale (10000 N/mq), getto collaborante in cls con rete sp. 5 cm e vespaio con casseri a perdere h 25 cm
BI.G1.a	Impermeabilizzazione per serbatoi idrici composta da strato di compensazione con TNT di polipropilene, peso 400 g/m², e manto impermeabile sintetico in "lega" di polioleffine flessibili (FPO-PE), monostrato, procedimento di spalmatura diretta, sp. 1,5 mm
BS.A4.a	Pavimentazione in gres fine porcellanato non smaltato e non assorbente, dim. 30x40x2 cm. Sotto la pavimentazione saranno previsti TAG - RFID ogni 60 cm per la formazione di percorso LVE; letto di malta sp. 2 cm; massetto di sottofondo in conglomerato cementizio con miscela di argilla espansa o perlite, getto collaborante in cls con rete elettrosaldata sp. 10 cm e vespaio con casseri a perdere h 90 cm
BS.A4.b	Pavimentazione in gres fine porcellanato non smaltato e non assorbente, dim. 30x40x2 cm. Sotto la pavimentazione saranno previsti TAG - RFID ogni 60 cm per la formazione di percorso LVE; letto di malta sp. 2 cm; massetto di sottofondo in conglomerato cementizio con miscela di argilla espansa o perlite
BS.A4.c	Pavimentazione in gres fine porcellanato non smaltato e non assorbente, dim. 30x40x2 cm. Sotto la pavimentazione saranno previsti TAG - RFID ogni 60 cm per la formazione di percorso LVE; malta di allettamento sp. 2 cm; guaina bituminosa sp. 4 mm; massetto in sabbia e cemento
BS.F1.a	Fascia gialla di sicurezza in lastre di cemento di dimensioni 30x40x2 cm posate su letto di malta con sistema LVE da posare ogni 60 cm; malta di allettamento sp. 2 cm; guaina bituminosa sp. 4 mm; massetto in sabbia e cemento
BS.F3.a	Pavimentazione in lastre di agglomerato di cemento, dim. 30x40x2 cm. Sotto la pavimentazione saranno previsti TAG - RFID ogni 60 cm per la formazione di percorso LVE; malta di allettamento sp. 5 cm;calcestruzzo magro ben lisciato sp. 8

LEGENDA STRATIGRAFIE SCALE

CODICE	DESCRIZIONE
BI.A1.a	Pavimentazione scala (alzata e pedata) in gres fine porcellanato, dim. 30x60x2 cm e malta cementizia, sp. 3 cm
BI.C1.a	Rivestimento alzata e pedata in lastre di cemento composito ecologiche comprese, sp. 8 mm, poste in opera su apposita sottostruttura metallica con trattamento siliconico idrorepellente e anti graffiti della superficie a vista

LEGENDA STRATIGRAFIE COPERTURA

CODICE	DESCRIZIONE
D.A1.a	Manto di copertura realizzato con doppia aggraffatura in laminato metallico di rame tipo Tecu Oxid sp. 6/10, larghezza nastro 60 cm, comprensivo di sottostruttura
D.B1.a	Sistema di rivestimento coibentato in alluminio tipo Riverclack completo di guaina con supporto in poliestere sp. 4+4 mm; freno vapore in polietilene sp. 0,3 mm; strato isolante in TNT; isolamento termico in pannelli semirigidi in lana di roccia sp. 80 mm con resistenza al fuoco Euroclasse A1; massetto in cls a rete elettrosaldata.
D.C1.a	Copertura sandwich composta da supporto inferiore in lamiera grecata di acciaio zincato, materassino in lana minerale sp. 4 cm con catrotetto, finitura superiore in lamiera zincata sp. 8/10; fissato su profili UPN 120

LEGENDA PORTE

Codice	Descrizione
P.Ass.1.a	Porta esterna a battente doppio in lamiera d'acciaio e chiudiporta automatico 120/90+30x220 cm, con cerniere e serrature antiscasso; serratura con profilo europeo per successiva installazion di chiave elettronica
P.Ass2.a	Porta esterna a battente doppio in lamiera d'acciaio, con cerniere e serrature antiscasso; serratura con profilo europeo per successiva installazion di chiave elettronica e chiudiporta automatico e maniglione antipanico 240/120+120x220 cm
P.Ass2.b	Porta esterna a battente doppio in lamiera d'acciaio con griglie di ventilazione, con cerniere e serrature antiscasso; serratura con profilo europeo per successiva installazion di chiave elettronica e chiudiporta automatico e maniglione antipanico 240/120+120x220 cm
P.Bbd.1.a	Porta antincendio in acciaio zincato, con serratura speciale e maniglione antipanico REI 120, 120(90+30)x220, chiudiporta aereo idraulico automatico, serratura anta principale tipo Yale completa di cilindro a tre chiavi
P.Bbd.2.a	Porta antincendio in acciaio zincato, con serratura speciale e maniglione antipanico REI 120, 180(90+90)x220, chiudiporta aereo idraulico automatico, serratura anta principale tipo Yale completa di cilindro a tre chiavi
P.Bbd.4.a	Porta antincendio in acciaio zincato, con serratura speciale e maniglione antipanico REI 120, 240(120+120)x220, chiudiporta aereo idraulico automatico, serratura anta principale tipo Yale completa di cilindro a tre chiavi
P.Bbs.1.a	Porta antincendio in acciaio zincato, con serratura speciale e maniglione antipanico REI 120, 90x220, chiudiporta aereo idraulico automatico, serratura anta principale tipo Yale completa di cilindro a tre chiavi
P.Bbs.2.a	Porta antincendio in acciaio zincato, con serratura speciale e maniglione antipanico REI 120, 120x220, chiudiporta aereo idraulico automatico, serratura anta principale tipo Yale completa di cilindro a tre chiavi
P.Cbd.1.a	Porta interna in legno completa di serratura, maniglia e cerniera a molla per autochiusura e sistema autobloccante dell'anta secondaria, 180(90+90)x220 cm
P.Cbs.2.a	Porta interna in legno completa di serratura, maniglia e cerniera a molla per autochiusura, 90x220 cm
P.Cbs.2.b	Porta interna in legno completa di serratura, maniglia e cerniera a molla per autochiusura e maniglia push pull, 90x220 cm
P.Dbd.2.a	Porta esterna a due battenti in vetro temperato con profili in acciaio con finitura ottone e maniglione antipanico 180(90+90)x260 cm
P.Dbs.1.a	Porta esterna scorrevole in vetro temperato con profili in acciaio con finitura ottone e dispositivo antipanico tipo break-out
P.Ebs.1.a	Porta interna a due battenti in vetro temperato con profili in acciaio con finitura ottone, dim. 120(60+60)x220 cm
P.Ees1.a	Porta interna scorrevole in vetro temperato con profili in acciaio con finitura ottone con dispositivo antipanico a

LEGENDA CONTROSOFFITTI

CODICE	DESCRIZIONE
S.A.a	Intonaco isolante REI 120 termoisolante, termoacustico, anticondensa sp. min 25 mm per interni tinteggiato con idropittura
S.B.a	Controsoffitto metallico a pannelli microforati dim. 600x1200 mm su struttura secondaria e pendini in acciaio zincato con guide ad U; con materassino acustico
S.C.a	Controsoffitto modulare in lastre di cartongesso sp. 15 mm ispezionabile con orditura di sostegno metallica
S.C.b	Controsoffitto in lastre di gesso rivestito REI 120, costituito da orditura primaria e secondaria realizzate in profilati di lamiera d'acciaio zincato
S.D.a	Rivestimento controsoffitto realizzato con doppia aggraffatura in laminato metallico di rame tipo Tecu Oxid sp. 6/10 e largh. Nastro 600 mm, comprensivo di sottostruttura
S.E.a	Lamierino metallico sp. 4/10

LEGENDA FINESTRE

CODICE	DESCRIZIONE
W.A.a	Finestra blindata a vasistas in acciaio zincato con caratteristiche antintrusione e vetro antisfondamento 120x4000 cm
W.A.c	Finestra blindata a vasistas in acciaio zincato con caratteristiche antintrusione e vetro antisfondamento 100x150 cm

LEGENDA PARETI D'ARREDO

CODICE	DESCRIZIONE
A.A.a	Pareti divisorie per servizi igienici costituite da pannelli in laminato stratificato HPL sp. 13 mm con profili in pvc su struttura portante in acciaio inox, completi di porta a battiffazza
A.B.a	Parete vetrata interna costituita da serramenti a taglio termico con profili in acciaio con finitura ottone

OPERE METALLICHE - CARTER E RECINZIONI

CODICE	DESCRIZIONE
RC.1	Cancello esterno scorrevole composto da una struttura in acciaio zincato e verniciato e doghe in rame con foratura a disegno sp.10/10 tipo Tecu Patina Madrid. Dispositivo per apertura e chiusura, serratura di sicurezza
RC.2	Recinzione in lamiera stirata tipo Tecu con sottostruttura metallica in acciaio zincato e verniciato
RC.3	Recinzione in lamiera stirata in alluminio verniciato con sottostruttura in profili metallici ed apposita struttura metallica in acciaio zincato e verniciato

OPERE METALLICHE - GRIGLIATI ORIZZONTALI

CODICE	DESCRIZIONE
GO.1	Copertura con pannelli grigliati in PRFV chiusi con laminato di copertura, superficie antisdrucciolo R13-V4 secondo quanto previsto dalla norma DIN 51130, su angolari autoancoranti in PRFV portata 2000 daN/m².

OPERE METALLICHE - GRIGLIATI VERTICALI

CODICE	DESCRIZIONE
GV.1	Grigliato 1800x200 h 2500 per radiatore

OPERE METALLICHE - PARAPETTI E CORRIMANO

CODICE	DESCRIZIONE
PC.1	Corrimano doppio a 40 mm, sp. 2 mm in acciaio inox con fissaggi a distanza non superiore a 80 cm posizionati sul lato inferiore del tubolare
PC.1.1	Corrimano doppio a 40 mm, sp. 2 mm in acciaio inox con fissaggi a distanza non superiore a 80 cm posizionati sul lato inferiore del tubolare. Con corrimano posizionato sia a sinistra che a destra della struttura di sostegno
PC.2	Parapetto con montanti sagomati, tondini orizzontali e tubolari in acciaio inox satinato e portata 3kN/m. Altezza minima 110 cm. Interasse massimo montanti 80 cm; gli elementi tubolari orizzontali dovranno avere interasse verticale minore di 10 cm ed essere disposti in modo da garantire la sicurezza allo scavalco
PC.3	Parapetto con doghe verticali forate in rame sp. 10/10 e largh. 500 mm di tipo Tecu Patina Madrid comprensivo di sottostruttura in acciaio inox.

OPERE METALLICHE - ZOCCOLINI

CODICE	DESCRIZIONE
CE.3	Carter metallico in acciaio zincato preverniciato, sp. 8/10 mm, h=10 cm

LEGENDA SIMBOLOGIA GENERALE

LEGENDA CODIFICA FINITURE

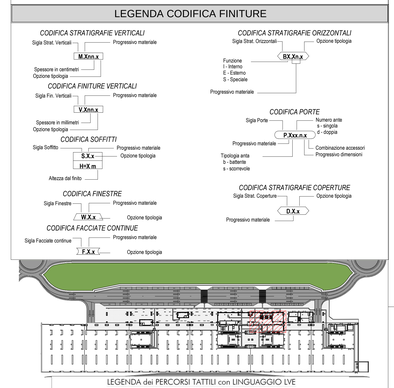

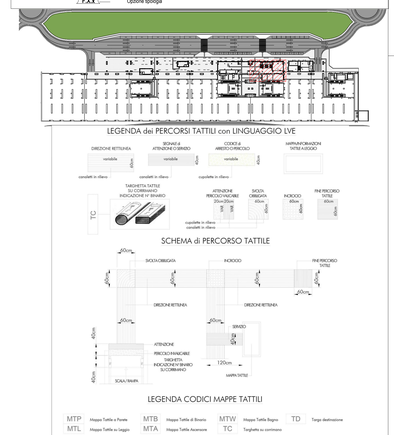

NOTE GENERALI

1. LA QUOTA RELATIVA a 0.00 DI PROGETTO È RIFERITA ALLA QUOTA DEL PAVIMENTO FINITO DEL FABBRICATO VIAGGIATORI CON LA QUOTA ASSOLUTA CORRISPONDENTE CON 38.28 m s.l.m.
2. LE QUOTE ALTIMETRICHE SONO ESPRESSE IN METRI
3. LE MISURE SONO ESPRESSE IN METRI PER SCALA DI DETTAGLIO INFERIORE A 1:100, IN CENTIMETRI PER SCALA DI DETTAGLIO COMPRESA TRA 1:50 E 1:10, IN MILLIMETRI PER SCALA DI DETTAGLIO DA 1:5 A 1:1.

ELABORATI DI RIFERIMENTO

ELABORATI GRAFICI:
- Tracciamenti e finiture — IF2801EZZPBFV0109000B-009B
- Sezioni architettoniche — IF2801EZZPBFV0100008B-009B
- Abachi di dettaglio — IF2801EZZBZFV0100008B; IF2801EZZBZFV0108000B; IF2801EZZBZFV0107000B-001B

MODELLI BIM:
- Modello architettonico Stazione Hirpinia — IF2801EAPWVFV0100ARC01
- Modello strutturale Stazione Hirpinia — IF2801EAPWVFV0100STR01
- Modello Ventilazione/Climatizzazione — IF2801EAPWVFV0100ME101
- Modello impianti idrico sanitari/rete idranti — IF2801EAPWVFV0100ME201
- Modello impianti elettrici — IF2801EAPWVFV0100ELE01

COMMITTENTE:

RFI RETE FERROVIARIA ITALIANA
GRUPPO FERROVIE DELLO STATO ITALIANE

DIREZIONE LAVORI:

ITALFERR
GRUPPO FERROVIE DELLO STATO ITALIANE

APPALTATORE:
CONSORZIO:

HirpiniaAV

SOCI:

salini impregilo

ASTALDI

PROGETTAZIONE:
MANDATARIA:

Rock Soil S.p.A.

MANDANTI:

NET ENGINEERING

Alpina S.p.A.

PROGETTO ESECUTIVO

ITINERARIO NAPOLI - BARI
RADDOPPIO TRATTA APICE - ORSARA
I LOTTO FUNZIONALE APICE - HIRPINIA

FV - STAZIONE E FERMATE

FV01 - STAZIONE DI HIRPINIA

Tracciamenti e Finiture - Planta Piano Terra quota ingresso 3/7

APPALTATORE	DIRETTORE DELLA PROGETTAZIONE	PROGETTISTA
Consorzio HIRPINIA AV Il Direttore Tecnico Ing. Vincenzo Morello 10/06/2020	Il Responsabile integrazione fra le varie prestazioni specialistiche Ing. G. Cassani	Alpina S.p.A. Arch. Paolo Perrotta

COMMESSA	LOTTO	FASE	ENTE	TIPO DOC.	OPERA/DISCIPLINA	PROGR.	REV.	SCALA:
IF28	01	E	ZZ	PB	FV0109	002	B	1:50

Rev.	Descrizione	Redatto	Data	Verificato	Data	Approvato	Data	Autorizzato Data
A	Emissione per consegna	E. Menenda	21/03/2020	M.D.I Flumar	21/03/2020	M.D.I Flumar	21/03/2020	Ing. Paolo Galvanin 10/06/2020
B	Recepimento istruttoria	E. Menenda	10/06/2020	M.D.I Flumar	10/06/2020	M.D.I Flumar	10/06/2020	

File: IF2801EZZPBFV0109002B.dwg — n.Elab.: 0

LEGENDA FINITURE A PAVIMENTO

Codice Finitura	Descrizione
PLG1	ITF_Pavimento gres posato a malta per percorsi LVE(generico)_disegno 30x40
PIG3	ITF_Pavimento grès posato a colla (generico)_disegno 60x60X1.4
PEG1	ITF_Pavimento grès posato a malta (generico)_disegno 30x60
PIG2	ITF_Pavimento grès posato a malta (generico)_disegno 60x60X2
PLG1	ITF_Pavimento grès posato a malta per percorsi LVE (generico)_dimensioni var. sp. 2cm
PLC2	ITF_Pavimento cemento posato a malta per percorsi LVE fascia gialla (generico)_disegno 30x40
PIC1	ITF_Pavimento lastre conglomerato cementizio e granuglia (10k N/mq) antisdrucciolo_disegno (30x30)
PIS1	ITF_Pavimento lastre materiale lapideo (10k N/mq)_disegno 60x60
PLC3	ITF_Pavimento lastre pietra ricostruita su malta per percorsi LVE (generico)_dim. var. sp. 5 cm
PEP1	ITF_Pavimento lastre pietra ricostruita su malta_disegno100x50
SPP1	ITF_Pavimento marmo posato a malta (generico)
PSS1	ITF_Pavimento sopraelevato_struttura in acciaio 60x60_sottegno di acciaio zincato (generico)

LEGENDA FINITURE A PARETE

Codice Finitura	Descrizione
IGV1	ITF_Impermeabilizzazione con malta elastica bicomponente
FIC3	ITF_Intonaco civile per esterni + tinteggiatura
FIC1	ITF_Intonaco civile per interni + tinteggiatura
FIC2	ITF_Intonaco civile per interni REI 120 + tinteggiatura
SVC1	ITF_Lastra in gesso rivestito_standard A_incombustibile_fuoco A1_12.5 mm_incollata
FCC2	ITF_Placcaggio in cartongesso
FGC0	ITF_Rivestimento grès posato a colla (generico)_disegno 100x30
FLC2	ITF_rivestimento lastre cemento eco posato su sottostruttura sp. 12 mm
FMA1	ITF_Rivestimento maiolica posato a colla (generico)_disegno 20x20

LEGENDA FINITURE A SOFFITTO

Codice Finitura	Descrizione
IGV1	ITF_Impermeabilizzazione con malta elastica bicomponente
SCG1	ITF_Controsoffitto pannelli di gesso 60x60 cm_sup liscia_orditura nascosta
SCG2	ITF_Controsoffitto REI 120 pannelli di gesso 60x60 cm
SCM1	ITF_Controsoffitto pannelli di metallo 60x120 cm_sup liscia
SIC2	ITF_Intonaco a soffitto civile per interni REI 120 + tinteggiatura

LEGENDA SOGLIE

CODICE	DESCRIZIONE
CE.1	Soglia in lastre di marmo (2 cm) su letto di malta, con guaina impermeabilizzante e massetto in sabbia e cemento (8 cm)
CE.2	Soglia in lastre di marmo (3 cm) su massetto in sabbia e cemento (2 cm)

LEGENDA CHIUSINI

CODICE	DESCRIZIONE
CH.1b	Chiusino con portapietra su pozzetto di ispezione pluviali, dim. 70x70 cm
CH.1c	Chiusino con portapietra su pozzetto di ispezione raccolta acque in banchina, dim. 90x90 cm
CH.2b	Chiusino in lamiera mandorlata per ispezione fondazioni pensaline banchine, dim 90x90 cm