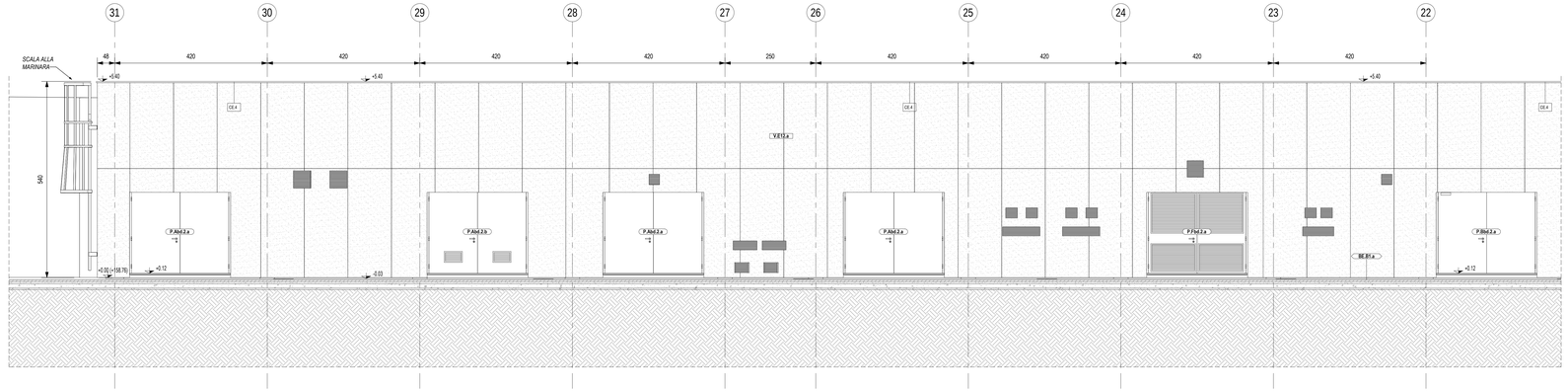

Prospetto Nord - Est 1/2

Scala 1 : 50

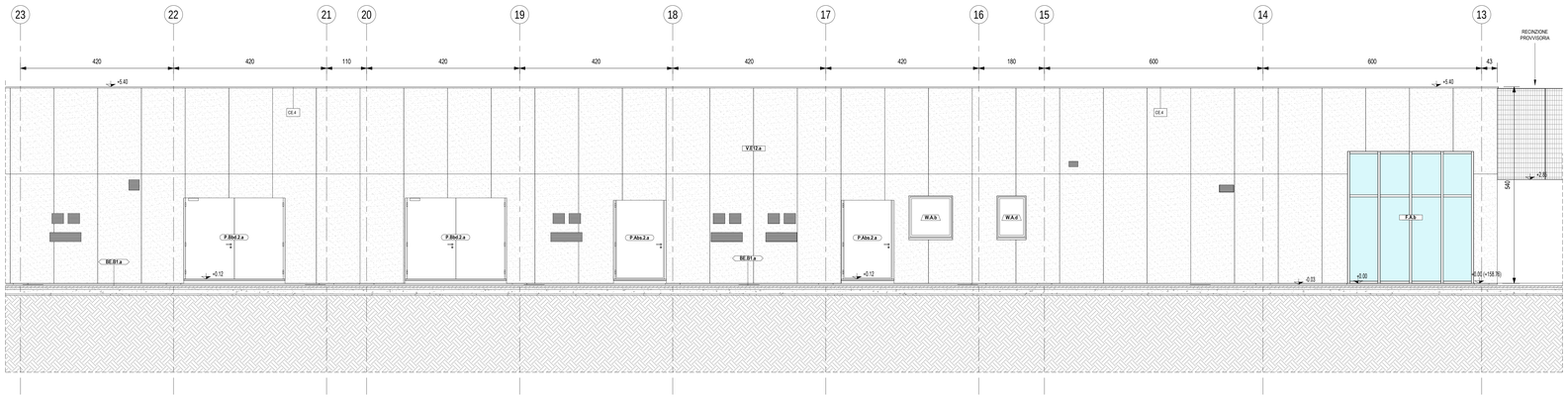

Prospetto Nord - Est 2/2

Scala 1 : 50

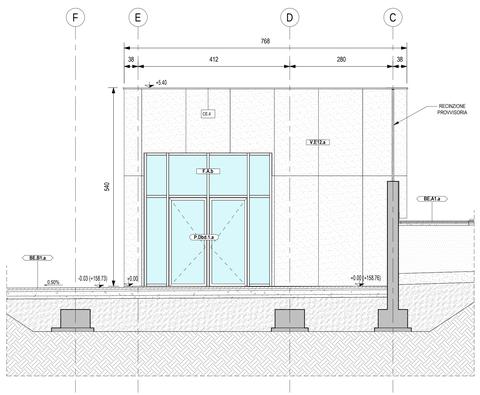

Prospetto Nord - Ovest

Scala 1 : 50

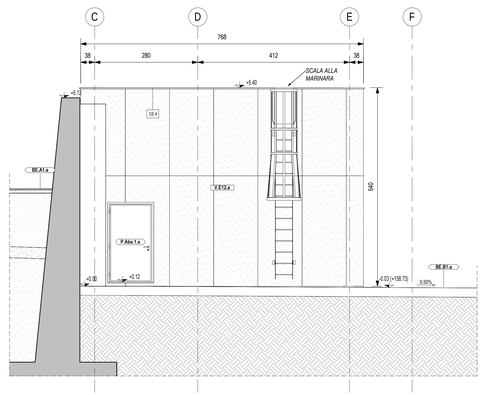

Prospetto Sud - Est

Scala 1 : 50

LEGENDA STRATIGRAFIE ORIZZONTALI

CODICE	
BE.A1.a	Pavimentazione in gres fine porcellanato non smaltato e non assorbente, dim. 30x60x2 cm; malta di allettamento sp. 2 cm; massetto in sabbia e cemento pendenzato
BE.B1.a	Pavimentazione per esterni costituita da calcestruzzo magro ben lisciato sp. 8 cm; massetto di sottofondo in cls sp. 12 cm con rete elettrosaldata e 8 20x20; malta di allettamento sp. 5 cm e pavimento in pietra ricostruita, dim. 100x50 cm e sp. 5 cm
BE.H1.a	Finitura rampa in battuto di cls rigato, sp. 5 cm
BI.A2.c	Pavimentazione in gres fine porcellanato non smaltato e non assorbente, dim. 60x60x2 cm; malta di allettamento sp. 2 cm; massetto di sottofondo in cls con rete elettrosaldata e 8 20x20. Sp. 12 cm
BI.A3.c	Pavimentazione in gres fine porcellanato non smaltato e non assorbente, dim. 60x60x1,4 cm; malta di allettamento sp. 2 cm; massetto di sottofondo in cls con rete elettrosaldata e 8 20x20. Sp. 13 cm
BI.A3.d	Pavimentazione in gres fine porcellanato non smaltato e non assorbente, dim. 60x60x1,4 cm; malta di allettamento sp. 2 cm; massetto di sottofondo in cls con rete elettrosaldata e 8 20x20. Sp. 15 cm
BI.D1.c	Pavimento sopraelevato (10000 N/mq) in lastre autoportanti di materiale lapideo ad alta resistenza meccanica, dim 60x60x2 cm e finitura superficiale in pvc, disposto su sostegno di acciaio zincato.
BI.E1.c	Pavimentazione costituita da conglomerato cementizio e granaglia di materiale antisdrucciolevole dim. 30x30 cm e sp. non inferiore a 28 mm, posto, dal basso: doppio strato di guaina bituminosa elastoplastica sp. 4 mm; massetto armato con rete e 8 20x20; vespaio aerato con igloo dim. 50x50 cm di base e h fino a 55 cm; soletta armata sp. non inferiore a 10 cm; malta di allettamento sp. 2 cm; piastrelle al alta compressione di tipo industriale (10000 N/mq).
BS.F1.a	Fascia gialla di sicurezza in lastre di cemento di dimensioni 30x40x2 cm posate su letto di malta con sistema LVE da posare ogni 60 cm.

LEGENDA STRATIGRAFIE FINITURE VERTICALI

CODICE	DESCRIZIONE SINTETICA	SPESSORE
V.A20.a	Intonaco isolante termoacustico anticondensa, antincendio per interni con tinteggiatura	2.00 cm
V.A20.b	Intonaco isolante termoacustico anticondensa, antincendio per esterni con tinteggiatura	2.00 cm
V.A25.a	Intonaco isolante REI 120 termoacustico, anticondensa, antincendio con tinteggiatura	2.50 cm
V.B23.a	Intonaco rustico e rivestimento in piastrelle di gres porcellanato posate a colla (per caratteristiche vedere elaborato finiture) su intonaco rustico per applicazione di rivestimento in piastrelle - sp. 2.5 cm	2.30 cm
V.C70.a	Pannello removibile in cartongesso su sottostruttura metallica h 120 cm	5.00 cm
V.D08.a	Rivestimento in lastre di cemento composito ecologico compressa sp. 8 mm, con trattamento siliconico idrorepellente e anti-graffiti, posate su sottostruttura + Finitura superficiale con vernice elastica protettiva per calcestruzzo a base di resine acriliche in dispersione acquosa	
V.E12.a	Rivestimento in pannelli di calcestruzzo G.F.R.C. sp. 12-15 mm, con trattamento siliconico idrorepellente e anti-graffiti, su sottostruttura metallica + Finitura superficiale con vernice elastica protettiva per calcestruzzo a base di resine acriliche in dispersione acquosa	
V.G12.a	Veletta in cartongesso per mascheramento impianti	1.50 cm

LEGENDA OPERE METALLICHE - SOGLIE E ZOCCOLINI

CODICE	DESCRIZIONE
CE.2	Soglia in lastre di pietra lavica (3 cm) su massetto in sabbia e cemento (2 cm)
CE.3	Carter metallico in acciaio zincato preverniciato, sp. 8/10 mm, h=10 cm
CE.4	Copertina parapetto GRC, compreso pannello, relativo telaio, zanche e bulloni di ancoraggio

ABACO DELLE PORTE

Codice	Descrizione	Larghezza	Altezza	EI	Numero
P.Abd.2.a	Porta esterna a battente doppio in lamiera d'acciaio, con cerniere e serratura antiscasso; serratura con profilo europeo per successiva installazion di chiave elettronica e chiudiporta automatico e maniglione antipanico 240/120+120x220 cm	2.40 m	2.20 m		3
P.Abd.2.b	Porta esterna a battente doppio in lamiera d'acciaio con griglie di ventilazione, con cerniere e serrature antiscasso; serratura con profilo europeo per successiva installazion di chiave elettronica e chiudiporta automatico e maniglione antipanico 240/120+120x220 cm	2.40 m	2.20 m		1
P.Abs.1.a	Porta esterna a battente in lamiera d'acciaio e chiudiporta automatico 120x220 cm, con cerniere e serrature antiscasso; serratura con profilo europeo per successiva installazion di chiave elettronica	1.00 m	2.10 m		1
P.Abs.2.a	Porta esterna a battente in lamiera d'acciaio e chiudiporta automatico 120x220 cm, con cerniere e serrature antiscasso; serratura con profilo europeo per successiva installazion di chiave elettronica	1.20 m	2.20 m		2
P.Bbd.2.a	Porta antincendio in acciaio zincato, con serratura speciale e maniglione antipanico REI 120, 180/90+90x220, chiudiporta aereo idraulico automatico, serratura anta principale tipo Yale completa di cilindro a tre chiavi	2.40 m	2.20 m	120	2
P.Cbs.2.a	Porta interna in legno compiata di serratura, maniglia e cerniera a molla per autochiusura, 90x220 cm	0.90 m	2.20 m		5
P.Cbs.2.b	Porta interna in legno compiata di serratura, maniglia e cerniera a molla per autochiusura e maniglia push pull, 90x220 cm	0.90 m	2.20 m		2
P.Dbd.1.a	Porta esterna a due battenti in vetro temperato con profili in ottone e maniglione antipanico 180/90+90x240 cm	1.80 m	2.40 m		1
P.Fbd.2.a	Porta esterna grigliata per locale G.E.	2.40 m	2.20 m		1

ABACO DELLE FINESTRE

Codice	Descrizione	Larghezza	Altezza	Numero
W.A.b	Finestra blindata a vasistas in acciaio zincato con caratteristiche antintrusione e vetro antisfondamento 120x120 cm	1.20 m	1.20 m	1
W.A.d	Finestra blindata a vasistas in acciaio zincato con caratteristiche antintrusione e vetro antisfondamento 80x120 cm	0.80 m	1.20 m	1

LEGENDA SIMBOLOGIA GENERALE

ASSI STRUTTURALI — X

QUOTE ALTIMETRICHE — finito ±0.00; rustico ±0.00 r

CODICE LOCALE — Numero Locale: N.XXXX; h = m.m.; sup. lord. m²; Nome; Superficie; Altezza netta

ELEMENTI STRUTTURALI

PLUVIALI — PL

PERIMETRO D'INTERVENTO

CODICE LOCALE FINITURE — Finitura soffitto: X; Finitura pavimento: X; Zoccolino: X; Finitura parete: X

QUOTE TRACIAMENTI — X.XX

PENDENZA — 0.5 %

LASTRE IN CEMENTO ECOLOGICO — Lastra sp. 8 mm

LASTRE IN GRC — Lastra sp. 12 mm

LEGENDA CODIFICA FINITURE

CODIFICA STRATIGRAFIE VERTICALI — Sigla Strat. Verticali; Progressivo materiale; M.Xnn.x; Spessore in centimetri; Opzione tipologia

CODIFICA STRATIGRAFIE ORIZZONTALI — Sigla Strat. Orizzontali; Opzione tipologia; BX.Xn.x; Funzione: I - Interno, E - Esterno, S - Speciale; Progressivo materiale

CODIFICA SOFFITTI — Sigla Soffitto; S.X.x; H=X m; Progressivo materiale; Opzione tipologia; Altezza del finito

CODIFICA PORTE — Sigla Porta; P.Xxx.n.s; Numero anta: s - singola, d - doppia; Progressivo materiale; Combinazione accessori; Progressivo dimensioni; Tipologia anta: b - battente, s - scorrevole

CODIFICA FINESTRE — Sigla Finestra; W.X.x; Progressivo materiale; Opzione tipologia

CODIFICA STRATIGRAFIE COPERTURE — Sigla Strat. Coperture; D.X.x; Opzione tipologia; Progressivo materiale

CODIFICA FACCIATE CONTINUE — Sigla Facciate continue; F.X.x; Progressivo materiale; Opzione tipologia

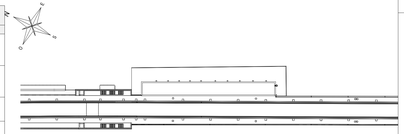

Keyplan Prospetti

Scala 1 : 1000

NOTE GENERALI

1. LA QUOTA RELATIVA a 0.00 DI PROGETTO È:
   - RIFERITA ALLA QUOTA DEL PAVIMENTO FINITO DELL'UNITA' COMMERCIALE.
   - COINCIDENTE CON LA QUOTA ASSOLUTA 158,76 m s.l.m.
2. LE QUOTE ALTIMETRICHE SONO ESPRESSE IN METRI.
3. SE NON DIVERSAMENTE INDICATO LE MISURE SONO ESPRESSE IN CENTIMETRI.
4. SE NON DIVERSAMENTE INDICATO LE QUOTE DI PAVIMENTO E SOFFITTO SI RIFERISCONO AL FINITO.

ELABORATI DI RIFERIMENTO

ELABORATI GRAFICI:
- Tracciamenti e finiture — IF2801EZZPBFV2090001B
- Sezioni architettoniche — IF2801EZZPBFV20000048
- Abachi di dettaglio — IF2801EZZBZFV20600018; IF2801EZZBZFV20650018; IF2801EZZBZFV20700018B; IF2801EZZBZFV20900028; IF2801EZZBZFV20000038

MODELLI BIM:
- Modello architettonico Fermata di Apice — IF2801EAPWVFV0200ARC01
- Modello strutturale Fermata di Apice — IF2801EAPWVFV0200STR01
- Modello strutturale Serbatoio GE — IF2801EAPWVFV0200STR02
- Modello impianti meccanici - Ventilazione/Climatizzazione — IF2801EAPWVFV0200ME101
- Modello impianti meccanici - idrico sanitario — IF2801EAPWVFV0200ME201
- Modello impianti elettrici e speciali — IF2801EAPWVFV0200EL601

COMMITTENTE:

RFI RETE FERROVIARIA ITALIANA — GRUPPO FERROVIE DELLO STATO ITALIANE

DIREZIONE LAVORI:

ITALFERR — GRUPPO FERROVIE DELLO STATO ITALIANE

APPALTATORE:
CONSORZIO: HirpiniaAV

SOCI: salini impregilo; ASTALDI

PROGETTAZIONE:
MANDATARIA: ROCKSOIL S.p.A.

MANDANTI: NET ENGINEERING; Alpina S.p.A.

PROGETTO ESECUTIVO

ITINERARIO NAPOLI - BARI
RADDOPPIO TRATTA APICE - ORSARA
I LOTTO FUNZIONALE APICE - HIRPINIA

FV - STAZIONI E FERMATE

FV02 - FERMATA DI APICE

Prospetti architettonici

APPALTATORE	DIRETTORE DELLA PROGETTAZIONE	PROGETTISTA
Consorzio HIRPINIA AV Il Direttore Tecnico Ing. Vincenzo Moriello 10/06/2020	Il Responsabile integrazione fra le varie prestazioni specialistiche Ing. G. Cassani	Alpina S.p.A. Arch. Paolo Perrotta

COMMESSA	LOTTO	FASE	ENTE	TIPO DOC.	OPERA/DISCIPLINA	PROGR.	REV.	SCALA:
IF28	01	E	ZZ	PB	FV2000	005	B	1:50

Rev.	Descrizione	Redatto	Data	Verificato	Data	Approvato	Data	Autorizzato Data
A	Emissione per consegna	G.Iurilaro	21/02/2020	M.D.Fiume	21/02/2020	M.D.Fiume	21/02/2020	Ing. Paolo Galvanin 10/06/2020
B	Recepimento istruttoria	G.Iurilaro	10/06/2020	M.D.Fiume	10/06/2020	M.D.Fiume	10/06/2020	

File: IF2801EZZPBFV20000005B.dwg — n.Elab.: 0