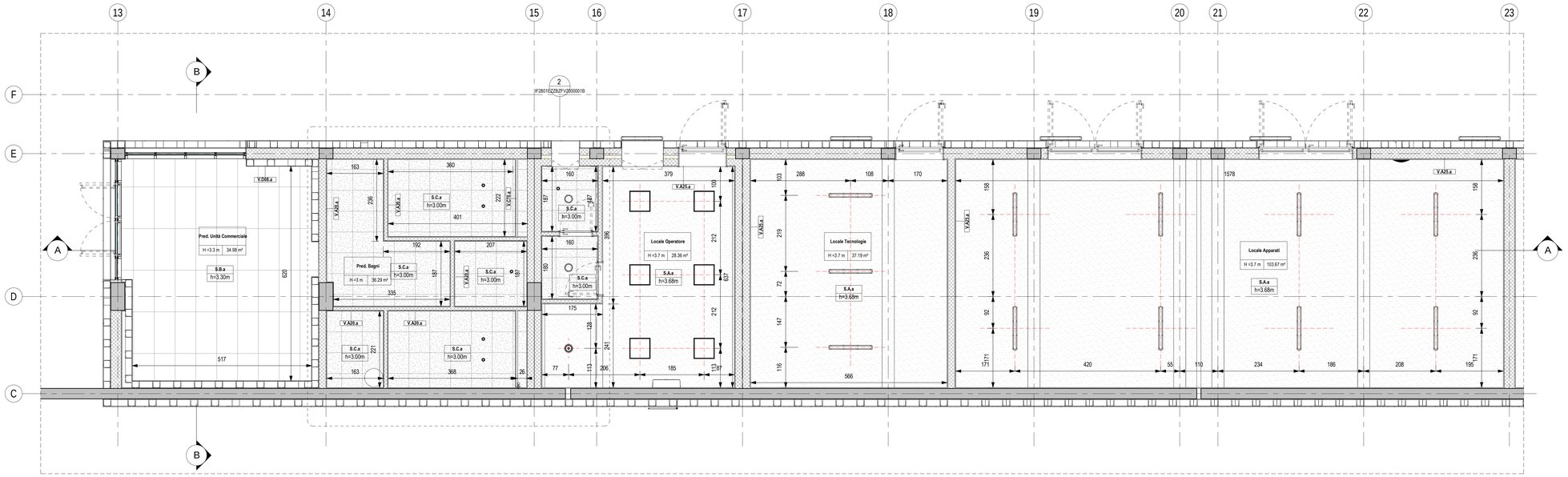

Pianta Piano Terra 1/2

Scala 1 : 50

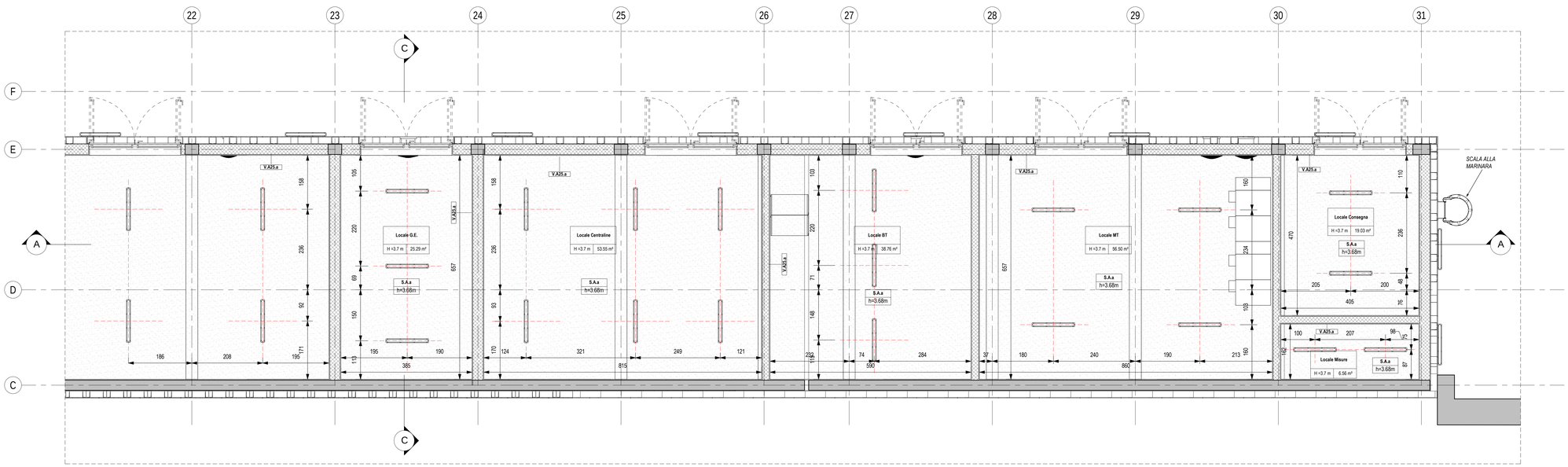

Pianta Piano Terra 2/2

Scala 1 : 50

LEGENDA SIMBOLOGIA GENERALE

ASSI STRUTTURALI

ELEMENTI STRUTTURALI

QUOTE ALTIMETRICHE
finito: ±0.00
calcio: ±0.00 r.f.; ±0.00 r

PLUVIALI

PERIMETRO D'INTERVENTO

CODICE LOCALE
Numero Locale — N.XXXX — Nome
h = x.xx m | xx.xx m² — Superficie
Altezza netta

CODICE LOCALE FINITURE
Finitura soffitto — X | X — Zocco/rilievo
Finitura pavimento — X | X — Finitura parete

QUOTE TRACIAMENTI
X.XX

PENDENZA
0 %

LASTRE IN CEMENTO ECOLOGICO
Lastra sp. 8 mm

LASTRE IN GRC
Lastra sp. 12 mm

LEGENDA CODIFICA FINITURE

CODIFICA STRATIGRAFIE VERTICALI
Sigla Strat. Verticali — Progressivo materiale
M.Xnn.x
Spessore in centimetri
Opzione tipologia

CODIFICA STRATIGRAFIE ORIZZONTALI
Sigla Strat. Orizzontali — Opzione tipologia
BX.Xn.x
Funzione
I - Interno
E - Esterno
S - Speciale
Progressivo materiale

CODIFICA SOFFITTI
Sigla Soffitto — Progressivo materiale
S.X.x — Opzione tipologia
H=X m
Altezza dal finito

CODIFICA PORTE
Sigla Porta — Numero ante
s - singola
d - doppia
P.Xxx.n.x
Progressivo materiale — Combinazione accessori
Progressivo dimensioni
Tipologia anta
b - battente
s - scorrevole

CODIFICA FINESTRE
Sigla Finestre — Progressivo materiale
W.X.x — Opzione tipologia

CODIFICA STRATIGRAFIE COPERTURE
Sigla Strat. Coperture — Opzione tipologia
D.X.x
Progressivo materiale

CODIFICA FACCIATE CONTINUE
Sigla Facciate continue — Progressivo materiale
F.X.x — Opzione tipologia

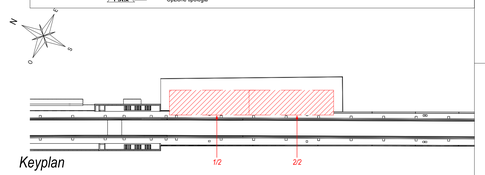

Keyplan

Scala 1 : 1000

LEGENDA CONTROSOFFITTI	
CODICE	**DESCRIZIONE**
S.A.a	Intonaco isolante REI 120 termoisolante, termoacustico, anticondensa sp. min 25 mm per interni finteggiato con idropittura
S.B.a	Controsoffitto metallico a pannelli microforati dim. 600 x 1200 mm su struttura secondaria e pendini in acciaio zincato con guide ad U, con materassino acustico
S.C.a	Controsoffitto modulare in lastre di cartongesso sp. 15 mm ispezionabile con orditura di sostegno metallica

LEGENDA STRATIGRAFIE FINITURE VERTICALI		
CODICE	**DESCRIZIONE SINTETICA**	**SPESSORE**
V.A20.a	Intonaco isolante termoacustico anticondensa, antincendio per interni con finteggiatura	2.00 cm
V.A20.b	Intonaco isolante termoacustico anticondensa, antincendio per esterni con finteggiatura	2.00 cm
V.A25.a	Intonaco isolante REI 120 termoacustico, anticondensa, antincendio con finteggiatura	2.50 cm
V.B23.a	Intonaco rustico e rivestimento in piastrelle di gres porcellanato posate a colla (per caratteristiche vedere elaborato finiture) su intonaco rustico per applicazione di rivestimento in piastrelle - sp. 2.5 cm	2.30 cm
V.C70.a	Pannello removibile in cartongesso su sottostruttura metallica h 120 cm	5.00 cm
V.D08.a	Rivestimento in lastre di cemento composito ecologico compresse sp. 8 mm, con trattamento siliconico idrorepellente e anti-graffiti, posate su sottostruttura + Finitura superficiale con vernice elastica protettiva per calcestruzzo a base di resine acriliche in dispersione acquosa	
V.E12.a	Rivestimento in pannelli di calcestruzzo G.F.R.C. sp. 12-15 mm, con trattamento siliconico idrorepellente e anti-graffiti, su sottostruttura metallica + Finitura superficiale con vernice elastica protettiva per calcestruzzo a base di resine acriliche in dispersione acquosa	
V.G12.a	Veletta in cartongesso per mascheramento impianti	1.50 cm

NOTE DI TAVOLA

1. PER CARATTERISTICHE DI CORPI ILLUMINANTI E IMPIANTI MECCANICI SI RIMANDA AGLI ELABORATI DELLE DISCIPLINE DI RIFERIMENTO.

NOTE GENERALI

1. LA QUOTA RELATIVA ± 0.00 DI PROGETTO È:
   - RIFERITA ALLA QUOTA DEL PAVIMENTO FINITO DELL'UNITA' COMMERCIALE.
   - COINCIDENTE CON LA QUOTA ASSOLUTA 158.76 m.s.l.m.
2. LE QUOTE ALTIMETRICHE SONO ESPRESSE IN METRI.
3. SE NON DIVERSAMENTE INDICATO LE MISURE SONO ESPRESSE IN CENTIMETRI.
4. SE NON DIVERSAMENTE INDICATO LE QUOTE DI PAVIMENTO E SOFFITTO SI RIFERISCONO AL FINITO.

ELABORATI DI RIFERIMENTO

ELABORATI GRAFICI:

• Tracciamenti e finiture	IF2801EZZPBFV2090001B
• Sezioni architettoniche	IF2801EZZPBFV2000004B
• Abachi di dettaglio	IF2801EZZBZFV2090001B; IF2801EZZBZFV2080001B; IF2801EZZBZFV2070001B; IF2801EZZBZFV2090002B; IF2801EZZBZFV2000003B

MODELLI BIM:

• Modello architettonico Fermata di Apice	IF2801EAPWVFV0200ARC01
• Modello strutturale Fermata di Apice	IF2801EAPWVFV0200STR01
• Modello strutturale Serbatoio GE	IF2801EAPWVFV0200STR02
• Modello impianti meccanici - Ventilazione/Climatizzazione	IF2801EAPWVFV0200ME101
• Modello impianti meccanici - idrico sanitario	IF2801EAPWVFV0200ME201
• Modello impianti elettrici e speciali	IF2801EAPWVFV0200ELE01

COMMITTENTE:

RFI RETE FERROVIARIA ITALIANA
GRUPPO FERROVIE DELLO STATO ITALIANE

DIREZIONE LAVORI:

ITALFERR
GRUPPO FERROVIE DELLO STATO ITALIANE

APPALTATORE:
CONSORZIO:

HirpiniaAV

SOCI:

salini impregilo — ASTALDI

PROGETTAZIONE:
MANDATARIA:

ROCKSOIL S.p.A.

MANDANTI:

NET ENGINEERING — Alpina S.p.A.

PROGETTO ESECUTIVO

ITINERARIO NAPOLI - BARI
RADDOPPIO TRATTA APICE - ORSARA
I LOTTO FUNZIONALE APICE - HIRPINIA

FV - STAZIONI E FERMATE

FV02 - FERMATA DI APICE

Finiture a soffitto e tracciamento corpi illuminanti - Pianta Piano Terra quota ingresso

APPALTATORE	DIRETTORE DELLA PROGETTAZIONE	PROGETTISTA
Consorzio HIRPINIA AV Il Direttore Tecnico Ing. Vincenzo Moriello 10/06/2020	Il Responsabile integrazione fra le varie prestazioni specialistiche Ing. G. Cassani	Alpina S.p.A. Arch. Paolo Perrotta

COMMESSA	LOTTO	FASE	ENTE	TIPO DOC.	OPERA/DISCIPLINA	PROGR.	REV.	SCALA:
IF28	01	E	ZZ	PB	FV2050	003	B	1:50

Rev.	Descrizione	Redatto	Data	Verificato	Data	Approvato	Data	Autorizzato Data
A	Emissione per consegna	G.Iurlaro	21/02/2020	M.D.Fiume	21/02/2020	M.D.Fiume	21/02/2020	Ing. Paolo Galvanin 10/06/2020
B	Recepimento istruttoria	G.Iurlaro	10/06/2020	M.D.Fiume	10/06/2020	M.D.Fiume	10/06/2020	

File: IF2801EZZPBFV2050003B.dwg — n.Elab.: 0