SEZIONE 1-1
Scala 1 : 50

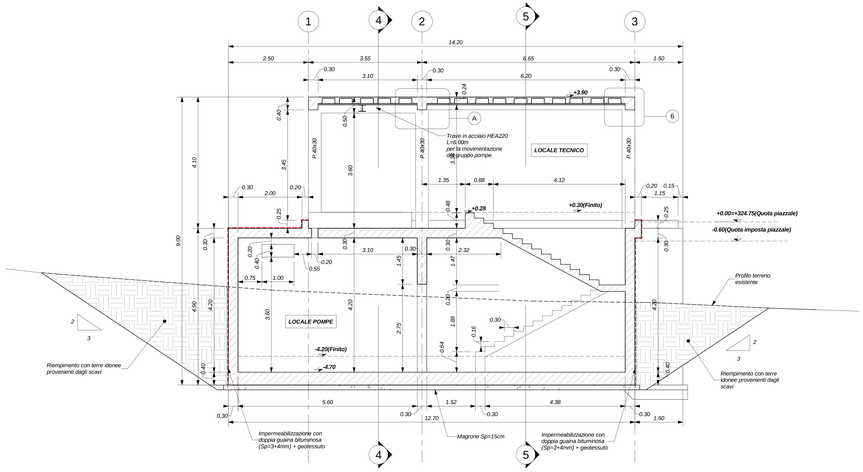

SEZIONE 2-2
Scala 1 : 50

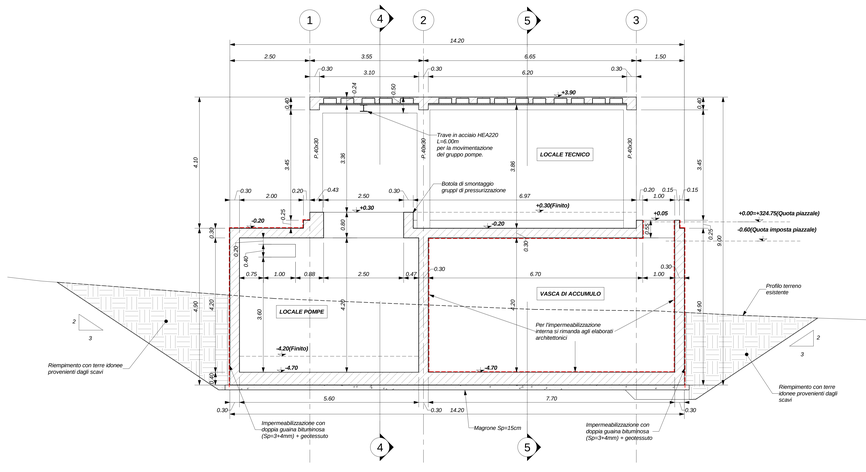

DETTAGLIO A
Scala 1 : 20

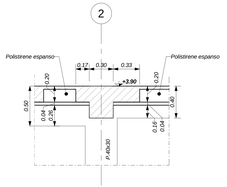

DETTAGLIO B
Scala 1 : 20

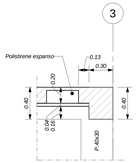

SEZIONE 3-3
Scala 1 : 50

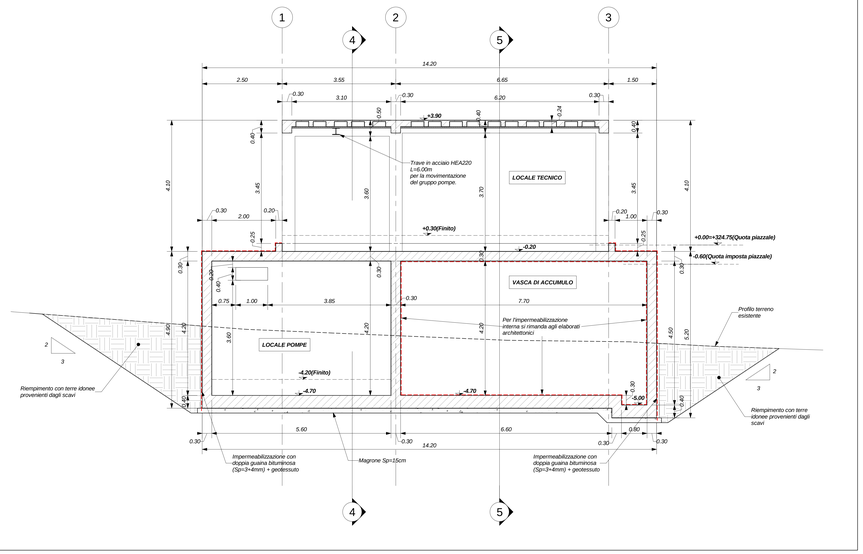

SEZIONE 4-4
Scala 1 : 50

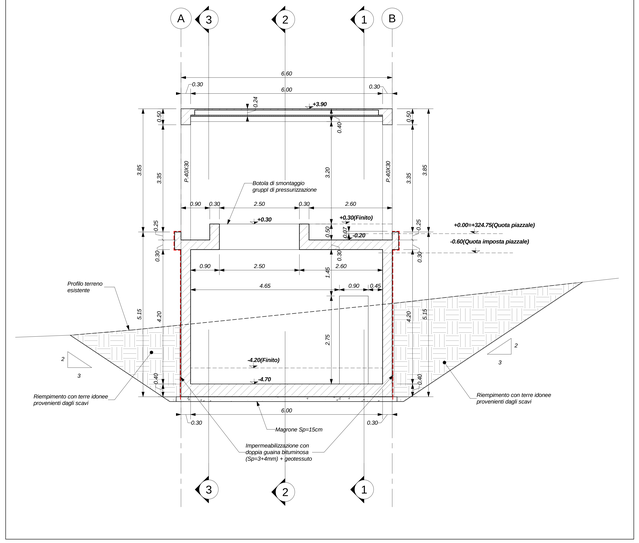

SEZIONE 5-5
Scala 1 : 50

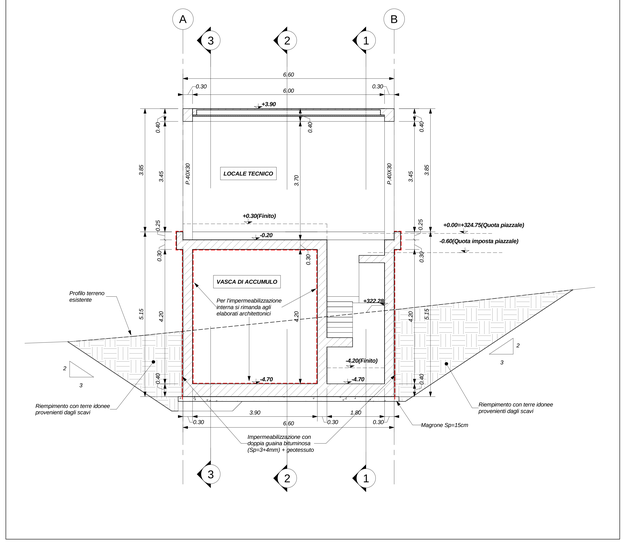

KEY-PLAN - Scala 1:500

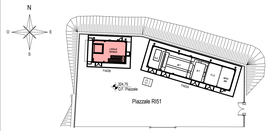

ELABORATI DI RIFERIMENTO

ELABORATI GRAFICI STRUTTURALI FABBRICATO FA02B:

- Piante fondazioni - carpenteria e tracciamento	IF2801EZZP8FA02B0000
- Pianta copertura - carpenteria	IF2801EZZP8FA02B0000
- Sezioni e particolari costruttivi	IF2801EZZW8FA02B0000

ELABORATI GRAFICI ARCHITETTONICI FABBRICATO FA02B:

- Planimetria d'inquadramento	IF2801EZZP8FA02B0000
- Piante architettoniche	IF2801EZZP8FA02B0000
- Prospetti e sezioni architettoniche tav. 1 di 2	IF2801EZZP8FA02B0001
- Prospetti e sezioni architettoniche tav. 2 di 2	IF2801EZZP8FA02B0002
- Abaco stratigrafie orizzontali	IF2801EZZB0FA02B0000
- Abaco serramenti	IF2801EZZB2FA02B0000
- Dettagli architettonici fabbricati da FA02 a FA09	IF2801EZZB2FA0000000

ELABORATI GRAFICI PIAZZALE RS1:

- Planimetria di progetto e tracciamento	IF2801EZZPAR51000001
- Planimetria strutture	IF2801EZZPAR51000001
- Sezioni trasversali	IF2801EZZWAR51000001
- Piante scavi	IF2801EZZPAR51000002
- Opere di sostegno - Carpenteria	IF2801EZZBZR51000001
- Particolari costruttivi strutturi opere di smaltimento dei piazzali	IF2801EZZBZR0000A001

MODELLI BIM: ARCHITETTONICO – STRUTTURE – IMPIANTI FABBRICATO FA02B

- Modello architettonico	IF2B1EAPWVFA02B0ARC01
- Modello strutturale	IF2B1EAPWVFA02B0STR01
- Modello impianti meccanici (ME1 + ME2)	IF2B1EAPWVFA02B0MEC01
- Modello impianti elettrici e speciali	IF2B1EAPWVFA02B0ELE01

CARATTERISTICHE DEI MATERIALI

- PER LA TABELLA MATERIALI E NOTE GENERALI FARE RIFERIMENTO AL DOCUMENTO IF2801EZZTTFA0000000

NOTE GENERALI

- LUNGHEZZE ESPRESSE IN METRI (TRANNE DOVE DIVERSAMENTE SPECIFICATO).
- QUOTE ESPRESSE IN METRI (TRANNE DOVE DIVERSAMENTE SPECIFICATO), LE QUOTE ALTIMETRICHE ASSOLUTE SONO INDICATE IN m s.l.m..
- ANGOLI ESPRESSI IN GRADI SESSADECIMALI (TRANNE DOVE DIVERSAMENTE SPECIFICATO).
- LA QUOTA ALTIMETRICA (+/-30) CORRISPONDE ALLA QUOTA ASSOLUTA 324.75 DEL PIAZZALE.

COMMITTENTE:

RFI RETE FERROVIARIA ITALIANA
GRUPPO FERROVIE DELLO STATO ITALIANE

DIREZIONE LAVORI:

ITALFERR
GRUPPO FERROVIE DELLO STATO ITALIANE

APPALTATORE:
CONSORZIO:
HirpiniaAV

SOCI:
salini impregilo
ASTALDI

PROGETTAZIONE:
MANDATARIA:
ROCKSOIL S.p.A.

MANDANTI:
NET ENGINEERING
Alpina S.p.A.

PROGETTO ESECUTIVO

ITINERARIO NAPOLI - BARI
RADDOPPIO TRATTA APICE - ORSARA
I LOTTO FUNZIONALE APICE - HIRPINIA
FA - FABBRICATI

FA02 - PGEP IMBOCCO E GROTTAMIRANDA
FA02B Fabbricato vasca di accumulo e locale consegna
Sezioni e particolari costruttivi

APPALTATORE	DIRETTORE DELLA PROGETTAZIONE	PROGETTISTA
Consorzio HIRPINIA AV Il Direttore Tecnico Ing. Vincenzo Morello 10/06/2020	Il Responsabile integrazione fra le varie prestazioni specialistiche Ing. G. Cassani	Alpina S.p.A. Ing. P. Galvanin

COMMESSA	LOTTO	FASE	ENTE	TIPO DOC.	OPERA/DISCIPLINA	PROGR.	REV.	SCALA:
IF28	01	E	ZZ	WB	FA02B0	000	B	1:50

Rev.	Descrizione	Redatto	Data	Verificato	Data	Approvato	Data	Autorizzato Data
A	Emissione per consegna	F. Fiata	21/05/2020	A.Piacentini	21/05/2020	M.Vermalatone	21/05/2020	Ing. Paolo Galvanin 21/05/2020
B	Recepimento istruttoria	F. Fiata	10/06/2020	A.Piacentini	10/06/2020	M.Vermalatone	10/06/2020	

File: IF2801EZZWBFA02B0000B.dwg

n.Elab.: 0