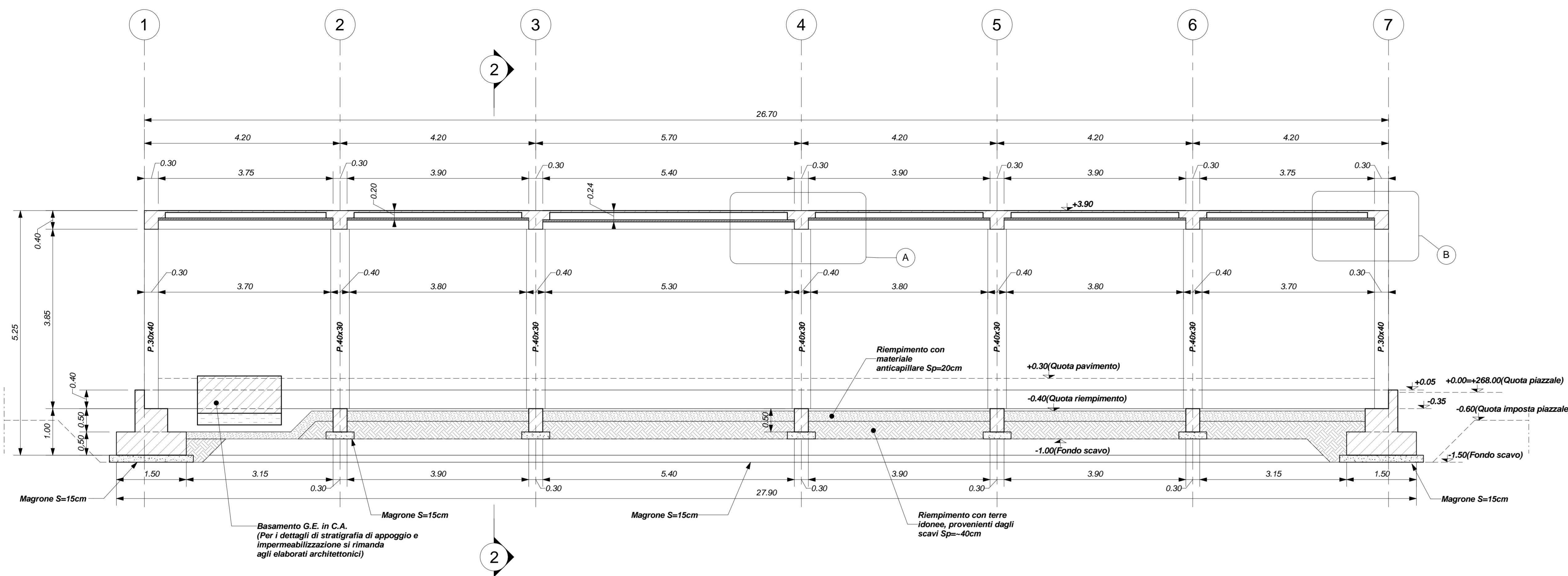
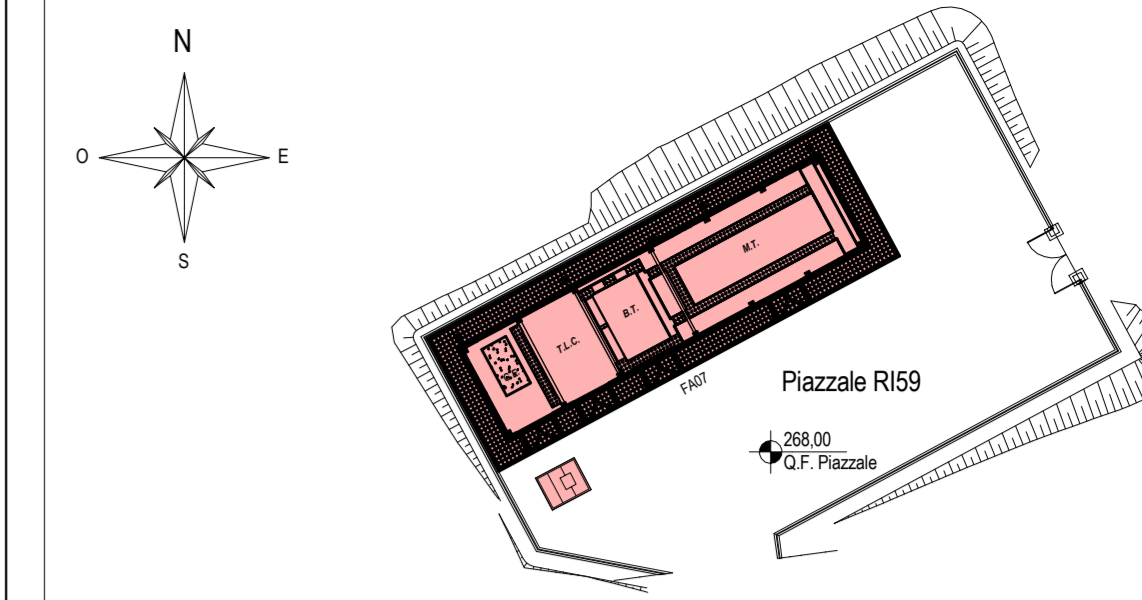


SEZIONE 1-1
Scala 1 : 50



KEY-PLAN - Scala 1:500



ELABORATI DI RIFERIMENTO

- ELABORATI GRAFICI STRUTTURALI FABBRICATO FA07:**
- Planta fondazioni e tracciamento IF2801EZZP8FA070000
 - Planta copertura - carpenteria IF2801EZZP8FA070000
 - Sezioni e particolari costruttivi IF2801EZZWBFA070000
- ELABORATI GRAFICI ARCHITETTONICI FABBRICATO FA07:**
- Planimetria d'inquadramento IF2801EZZP8FA070000
 - Plante architettoniche IF2801EZZP8FA070000
 - Prospetti e sezioni architettoniche IF2801EZZP8FA070000
 - Abaco stratigrafia orizzontali IF2801EZZP8FA070000
 - Abaco serramenti IF2801EZZP8FA070000
 - Dettagli architettonici fabbricati da FA02 a FA09 IF2801EZZP8FA070000
- ELABORATI GRAFICI PIAZZALE R159:**
- Planimetria di progetto e tracciamento IF2801EZZPAR1590001
 - Plante strutturali IF2801EZZPAR1590001
 - Sezioni trasversali IF2801EZZPAR1590001
 - Planta scavi IF2801EZZPAR1590002
 - Opere di sostegno - Carpenteria IF2801EZZPAR1590002
 - Particolari costruttivi idraulici opere di smaltimento dei piazzali IF2801EZZPAR1590001
- MODELLI BIM ARCHITETTONICO - STRUTTURE - IMPIANTI FABBRICATO FA07:**
- Modello architettonico IF2801EAPWVFA07000AR001
 - Modello strutturale IF2801EAPWVFA07000STR01
 - Modello strutturale Serbatoio G.E. IF2801EAPWVFA07000STR02
 - Modello impianti meccanici (ME1 + ME2) IF2801EAPWVFA07000ME01
 - Modello impianti elettrici e speciali IF2801EAPWVFA07000EL01

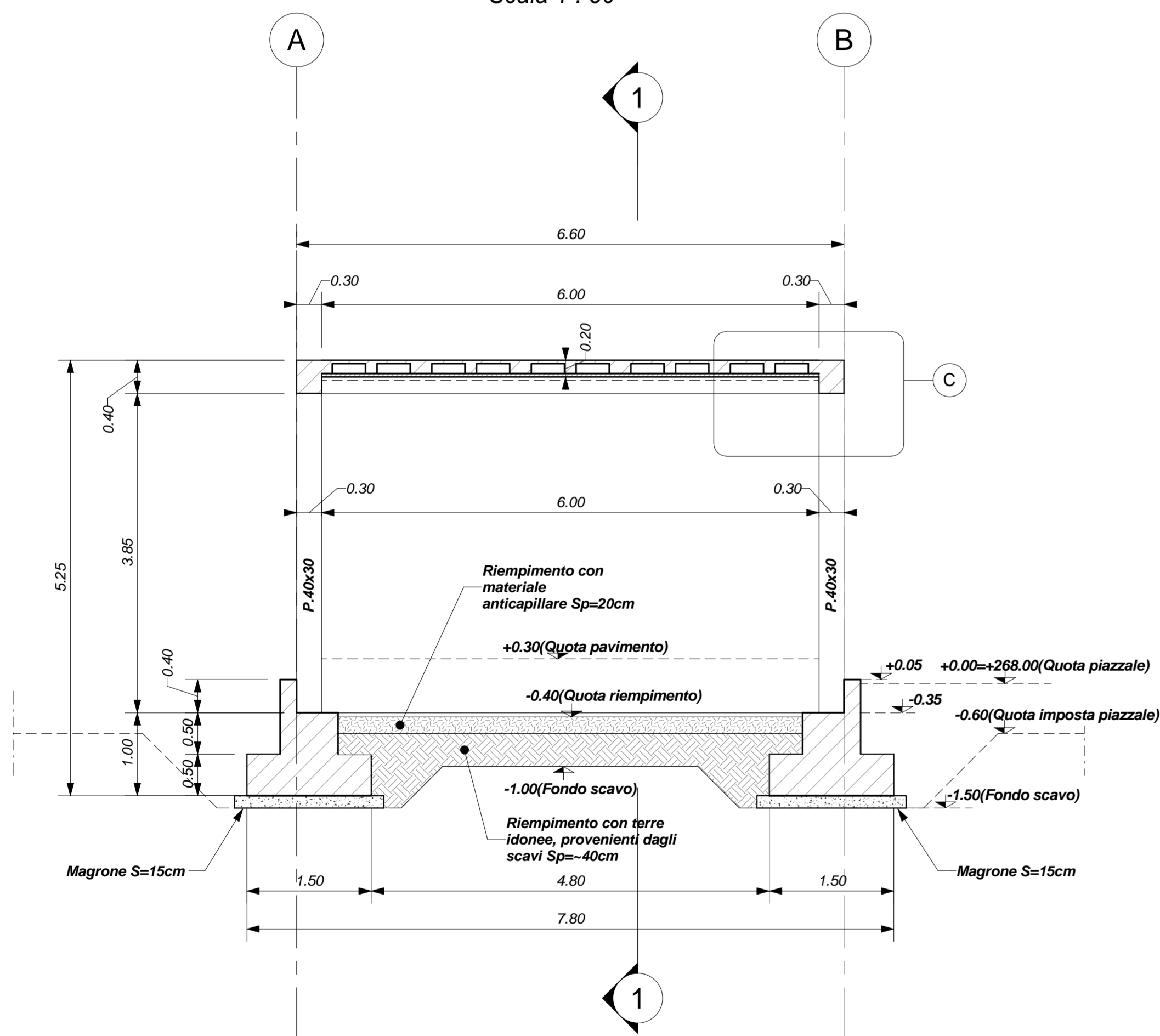
CARATTERISTICHE DEI MATERIALI

- PER LA TABELLA MATERIALI E NOTE GENERALI FARE RIFERIMENTO AL DOCUMENTO IF2801EZZITFA0000000

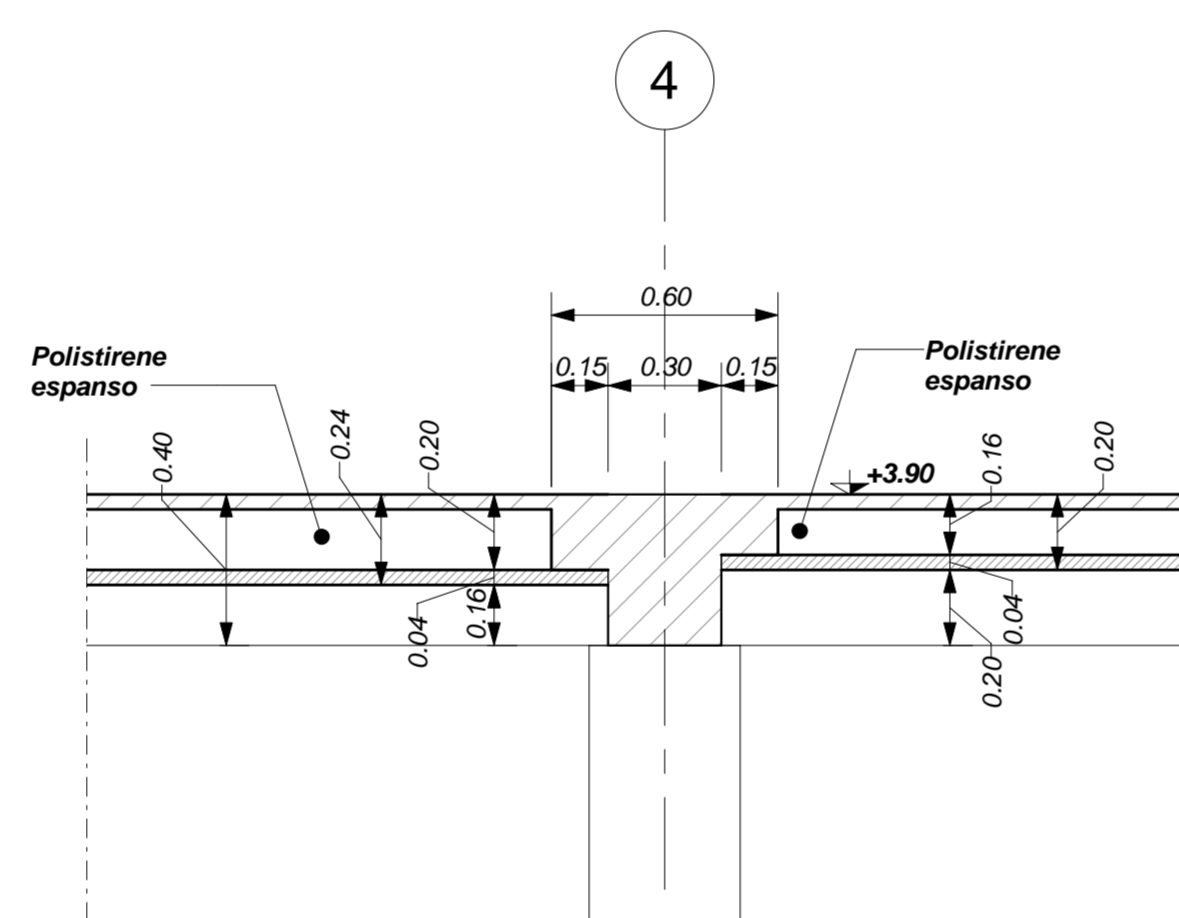
NOTE GENERALI

- LUNGHEZZE ESPRESSE IN METRI (TRANNE DOVE DIVERSAMENTE SPECIFICATE);
- QUOTE ESPRESSE IN METRI (TRANNE DOVE DIVERSAMENTE SPECIFICATE), LE QUOTE ALTIMETRICHE ASSOLUTE SONO INDICATE IN m s.l.m.
- ANGOLI ESPRESSE IN GRADI SESSADECIMALI (TRANNE DOVE DIVERSAMENTE SPECIFICATE);
- LA QUOTA ALTIMETRICA (+0.00) CORRISPONDE ALLA QUOTA ASSOLUTA 268.00 DEL PIAZZALE.

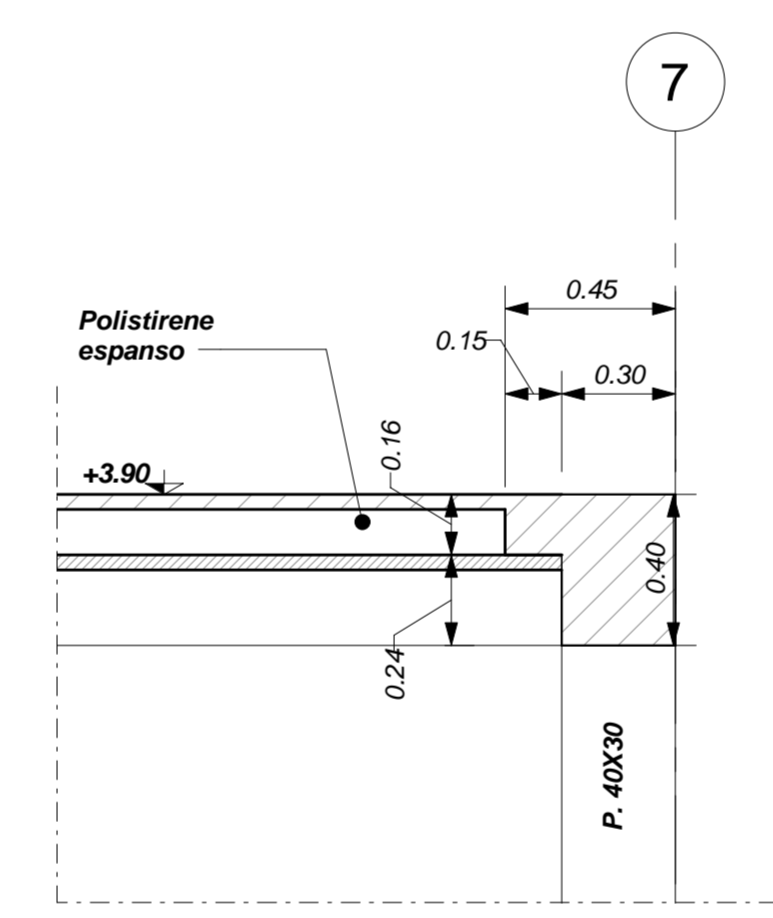
SEZIONE 2-2
Scala 1 : 50




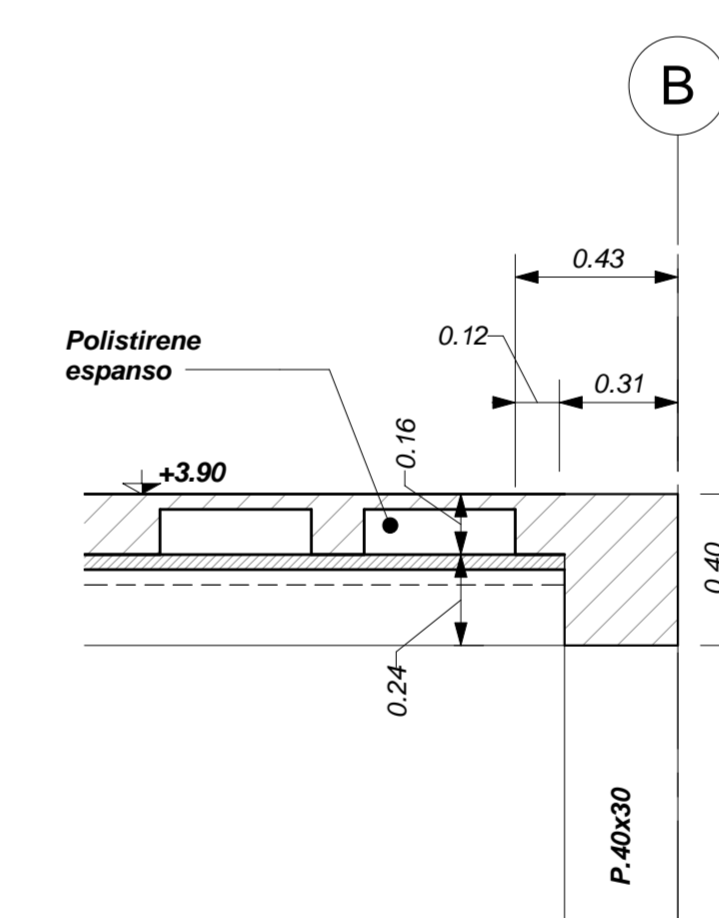
DETTAGLIO A
Scala 1 : 20



DETTAGLIO B
Scala 1 : 20



DETTAGLIO C
Scala 1 : 20



PROGETTO ESECUTIVO

ITINERARIO NAPOLI - BARI
RADDOPPIO TRATTA APICE - ORSARA
LOTTO FUNZIONALE APICE - HIRPINIA
FA - FABBRICATI
FA07 - FA TECNOLOGICO FINESTRA N°2 DI ROCCHETTA

Sezioni e particolari costruttivi

APPALZATORE	DIRETTORE DELLA PROGETTAZIONE	PROGETTISTA
Consorzio HIRPINIA AV Il Direttore Tecnico Ing. Vincenzo Morello 10/06/2020	Il Responsabile integrazione fra le varie prestazioni specialistiche Ing. G. Casassi	Alpina S.p.A. Ing. Paolo Galvani

COMMESSA	LOTTO	FASE	ENTE	TIPO DOC.	OPERA/DISCIPLINA	PROGR.	REV.	SCALA:
IF28	01	E	ZZ	WB	FA0700	000	C	1:50

Rev.	Descrizione	Redatto	Data	Verificato	Data	Approvato	Data	Autorizzato	Data
A	Emissione per consorzio	F.Pata	14/12/2019	A.Piacentini	14/12/2019	M.Verbaloni	14/12/2019	Ing. Paolo Galvani	
B	Emissione per consorzio	F.Pata	21/02/2020	A.Piacentini	21/02/2020	M.Verbaloni	21/02/2020		
C	Reperimento sintonia	F.Pata	10/06/2020	A.Piacentini	10/06/2020	M.Verbaloni	10/06/2020		