SEZIONE 1-1 (LATO NORD-EST)
Scala 1 : 100

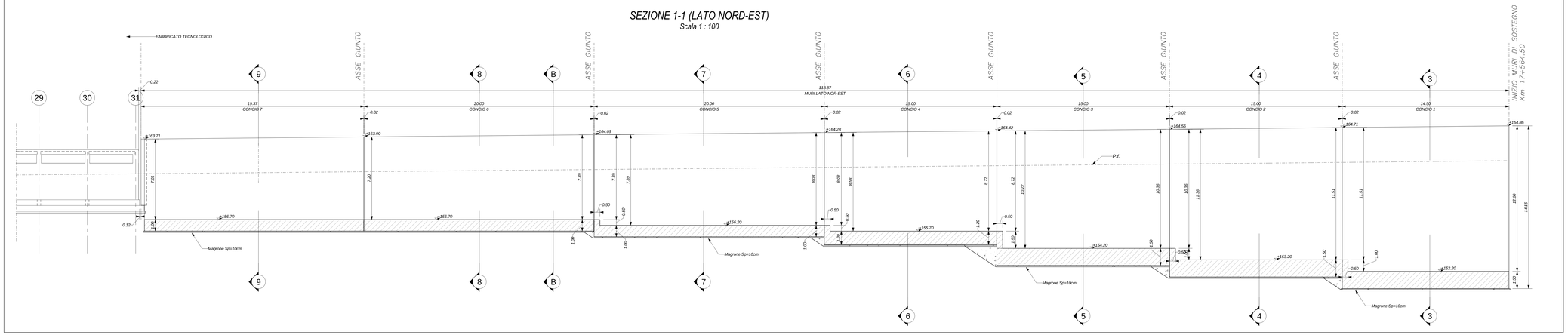

SEZIONE 2-2 (LATO SUD-EST PARTE 1)
Scala 1 : 100

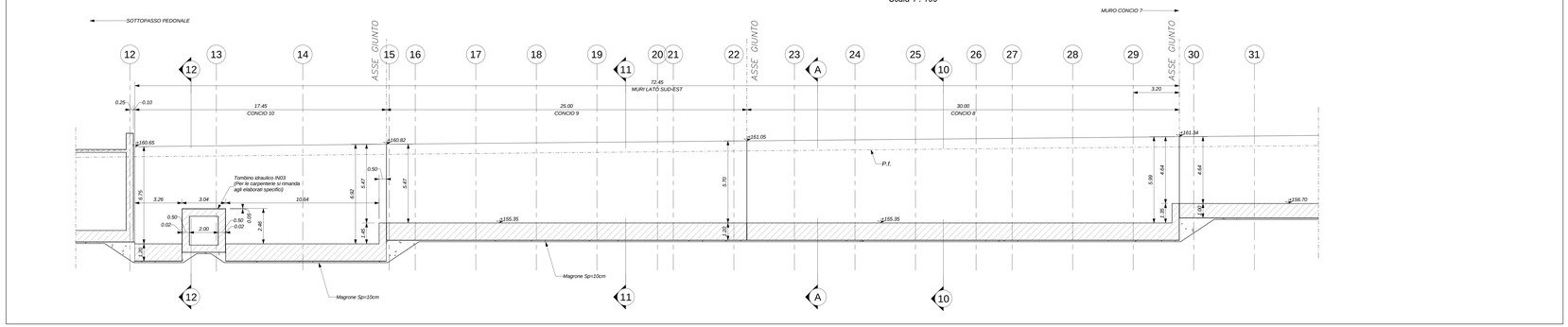

SEZIONE 2-2 (LATO SUD-EST PARTE 2)
Scala 1 : 100

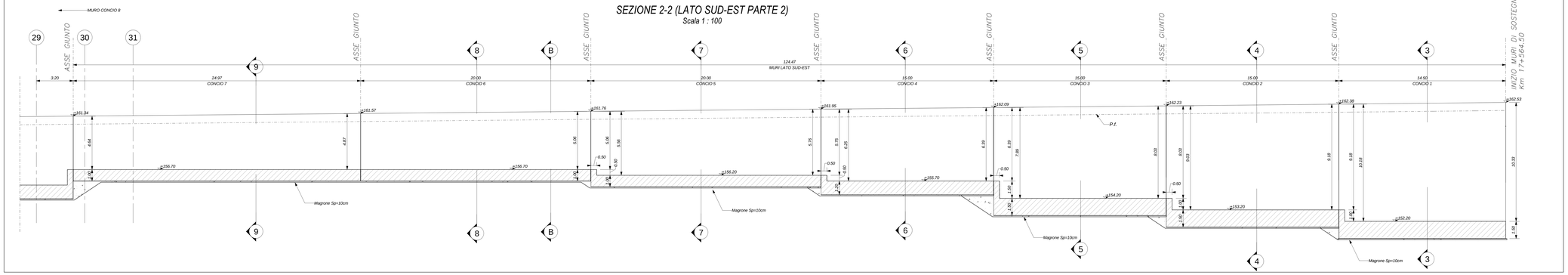

KEY-PLAN

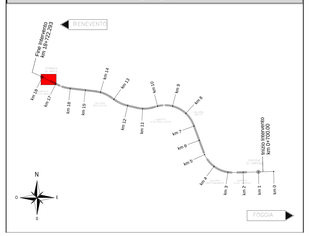

ELABORATI DI RIFERIMENTO

ELABORATI GRAFICI:

- Planimetria generale IF2801EZZP9IV0200001
- Scavi: pianta IF2801EZZP9IV0200001
- Scavi: Sezioni longitudinali tav. 1 di 3 IF2801EZZSPIV0200000
- Scavi: Sezioni tav. 2 di 3 IF2801EZZW4IV0200000
- Scavi: Sezioni tav. 3 di 3 IF2801EZZW4IV0200001
- Fabbricato Tecnologico - Fondazioni e copertura IF2801EZZP4IV0200000
- Fabbricato Tecnologico - Sez. e part. costruttivi IF2801EZZM3IV0200000
- Sottopasso pedonale: pianta fond. - carpenteria IF2801EZZP4IV0200001
- Sottopasso pedonale: pianta soletta - carpenteria IF2801EZZP4IV0200001
- Sottopasso pedonale: sezioni tav. 1 di 4 IF2801EZZW4IV0200002
- Sottopasso pedonale: sezioni tav. 2 di 4 IF2801EZZM3IV0200001
- Sottopasso pedonale: sezioni tav. 3 di 4 IF2801EZZH8IV0200004
- Sottopasso pedonale: sezioni tav. 4 di 4 IF2801EZZH8IV0200005
- Muti lato Ovest: pianta fondazioni - carpenterie IF2801EZZP4IV0200003
- Muri lato Ovest: sezioni IF2801EZZM3IV0200002
- Muri lato Est: Pianta fondazioni - carpenterie IF2801EZZP4IV0200004
- Muri lato Est: Sezioni longitudinali tav. 1 di 3 IF2801EZZSPIV0200005
- Muri lato Est: Sezioni tav. 2 di 3 IF2801EZZH8IV0200006
- Muri lato Est: Sezioni tav. 3 di 3 IF2801EZZW4IV0200007
- Serbatoio G.E: Piante e sezioni IF2801EZZPCIV0200000

MODELLI BIM - FV02 - Fermata di Apice:

- Modello architettonico IF2B1EAPIWVFV0200ARC01
- Modello strutturale IF2B1EAPIWVFV0200STR01
- Modello strutturale serbatoio G.E. IF2B1EAPIWVFV0200STR02
- Modello impianti meccanici (ME1 + ME2) IF2B1EAPIWVFV0200MEC01
- Modello impianti elettrici e speciali IF2B1EAPIWVFA0100ELE01

CARATTERISTICHE DEI MATERIALI

- PER LA TABELLA MATERIALI E NOTE GENERALI FARE RIFERIMENTO AL DOCUMENTO IF2B01EZZTTIV0000000.

NOTE GENERALI

- LUNGHEZZE ESPRESSE IN METRI (TRANNE DOVE DIVERSAMENTE SPECIFICATO);
- QUOTE ESPRESSE IN METRI (TRANNE DOVE DIVERSAMENTE SPECIFICATO), LE QUOTE ALTIMETRICHE ASSOLUTE SONO INDICATE IN s.l.m.;
- ANGOLI ESPRESSI IN GRADI SESSADECIMALI (TRANNE DOVE DIVERSAMENTE SPECIFICATO);
- IL MATERIALE DI RINTERRO DA UTILIZZARE DAL PIANO DI SCAVO ALLA QUOTA DI INTRADOSSO DELLE FONDAZIONI SARA' APPARTENENTE ALLE CLASSI A1-A2-A3 AS 4.6 PROVENIRA' DAGLI SCAVI DI CANTIERE PREVIA OPPORTUNA SELEZIONE E PREVIA ANALISI DI CARATTERIZZAZIONE CHIMICA CHE DOVRANNO ESSERE CONFORMI ALLE DISPOSIZIONI VIGENTI IN MATERIA. LE MODALITA' DI RITOMBAMENTO, NONCHE' LE CARATTERISTICHE DI DENSITA' PROCTOR E SPECIFICHE DA RAGGIUNGERE MEDIANTE PROVE DI CARICO / SCARICO SU PIASTRA SARANNO INDICATE NEL PROGETTO ESECUTIVO DI DETTAGLIO, A CUI SI RIMANDA PER ULTERIORI INFORMAZIONI;
- PER QUANTO RIGUARDA I DETTAGLI RELATIVI A FINITURE I RECINZIONI SI RIMANDA AL PROGETTO ARCHITETTONICO;
- PER QUANTO RIGUARDA I DETTAGLI RELATIVI ALLO SMALTIMENTO IDRAULICO SI RIMANDA AGLI ELABORATI SPECIALISTICI RELATIVI ALL'IDRAULICA DI PIATTAFORMA E DEI FABBRICATI.
- IN CORRISPONDENZA DELLE FONDAZIONI DEL FABBRICATO TECNOLOGICO SI PREVEDE UNA BONIFICA DEL TERRENO, DI ALTEZZA MINIMA DI 1 m DAL PIANO CAMPAGNA, E LA FORMAZIONE DI UN RILEVATO CON MATERIALI SELEZIONATI E PORTANZA ADEGUATA DA VERIFICARE PRIMA DELLA REALIZZAZIONE DELLE FONDAZIONI DEL FABBRICATO.
- LA POSIZIONE DEI BARBACANI DI DRENAGGIO DEI MURI DI SOSTEGNO SARA' DETTAGLIATA NEL PROGETTO ESECUTIVO DI DETTAGLIO SULLA BASE DELLE QUOTE DELLE SISTEMAZIONI ESTERNE DEFINITIVE.

COMMITTENTE:

RFI RETE FERROVIARIA ITALIANA
GRUPPO FERROVIE DELLO STATO ITALIANE

DIREZIONE LAVORI:

ITALFERR
GRUPPO FERROVIE DELLO STATO ITALIANE

APPALTATORE:
CONSORZIO:

HirpiniaAV

SOCI:

salini impregilo

ASTALDI

PROGETTAZIONE:
MANDATARIA:

RCF GROUP S.p.A.

MANDANTI:

NET ENGINEERING

Alpina S.p.A.

PROGETTO ESECUTIVO

ITINERARIO NAPOLI - BARI
RADDOPPIO TRATTA APICE - ORSARA
I LOTTO FUNZIONALE APICE - HIRPINIA
FV - STAZIONI E FERMATE
FV02 - FERMATA DI APICE
-
Muri lato Est-Sezioni longitudinali tav. 1/3

APPALTATORE	DIRETTORE DELLA PROGETTAZIONE	PROGETTISTA
Consorzio HIRPINIA AV Il Direttore Tecnico Ing. Vincenzo Monetta 10/06/2020	Il Responsabile integrazione fra le varie prestazioni specialistiche Ing. G. Cassani	Alpina S.p.A. Ing. P. Galvanin

COMMESSA	LOTTO	FASE	ENTE	TIPO DOC.	OPERA/DISCIPLINA	PROGR.	REV.	SCALA:
IF28	01	E	ZZ	ZA	FV0200	000	B	1:100

Rev.	Descrizione	Redatto	Data	Verificato	Data	Approvato	Data	Autorizzato Data
A	Emissione per consegna	F.Pata	31/08/2020	A.Pacarolini	31/08/2020	M.Vennarucciarola	31/08/2020	Ing. Paolo Galvanin 31/08/2020
B	Recepimento istruttoria	F.Pata	10/06/2020	A.Pacarolini	10/06/2020	M.Vennarucciarola	10/06/2020	

File: IF2801EZZZAIFV0200000B.dwg n.Elab.: 0