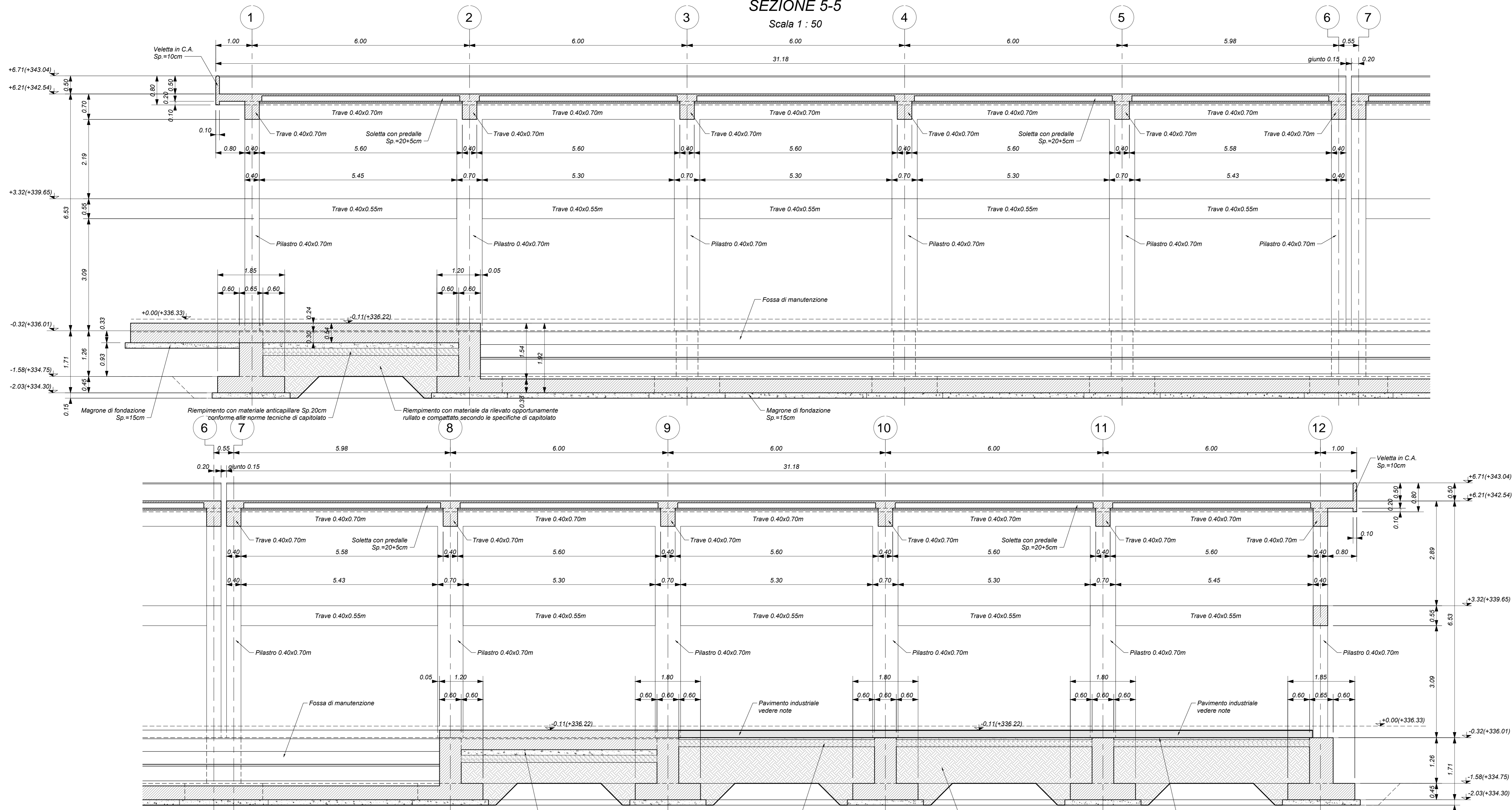


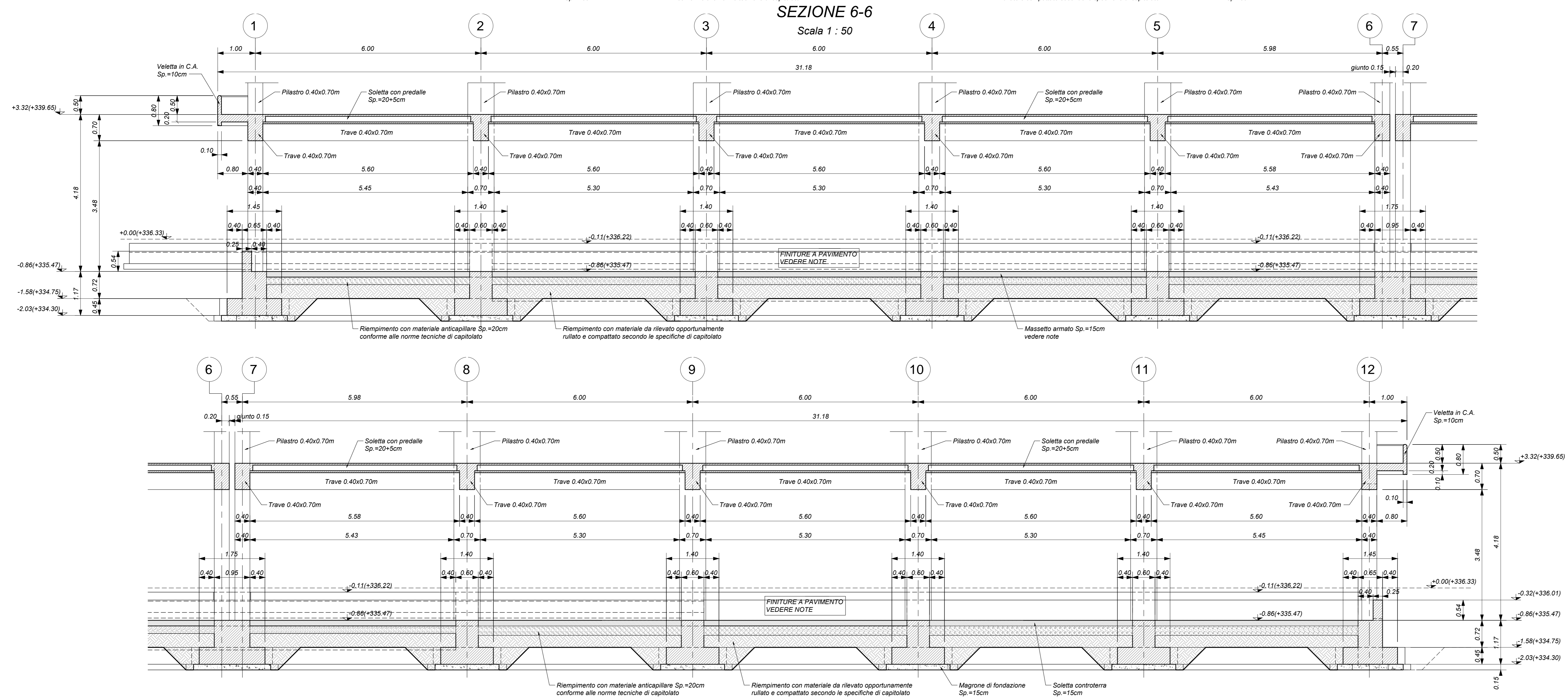
SEZIONE 5-5

Scala 1 : 50

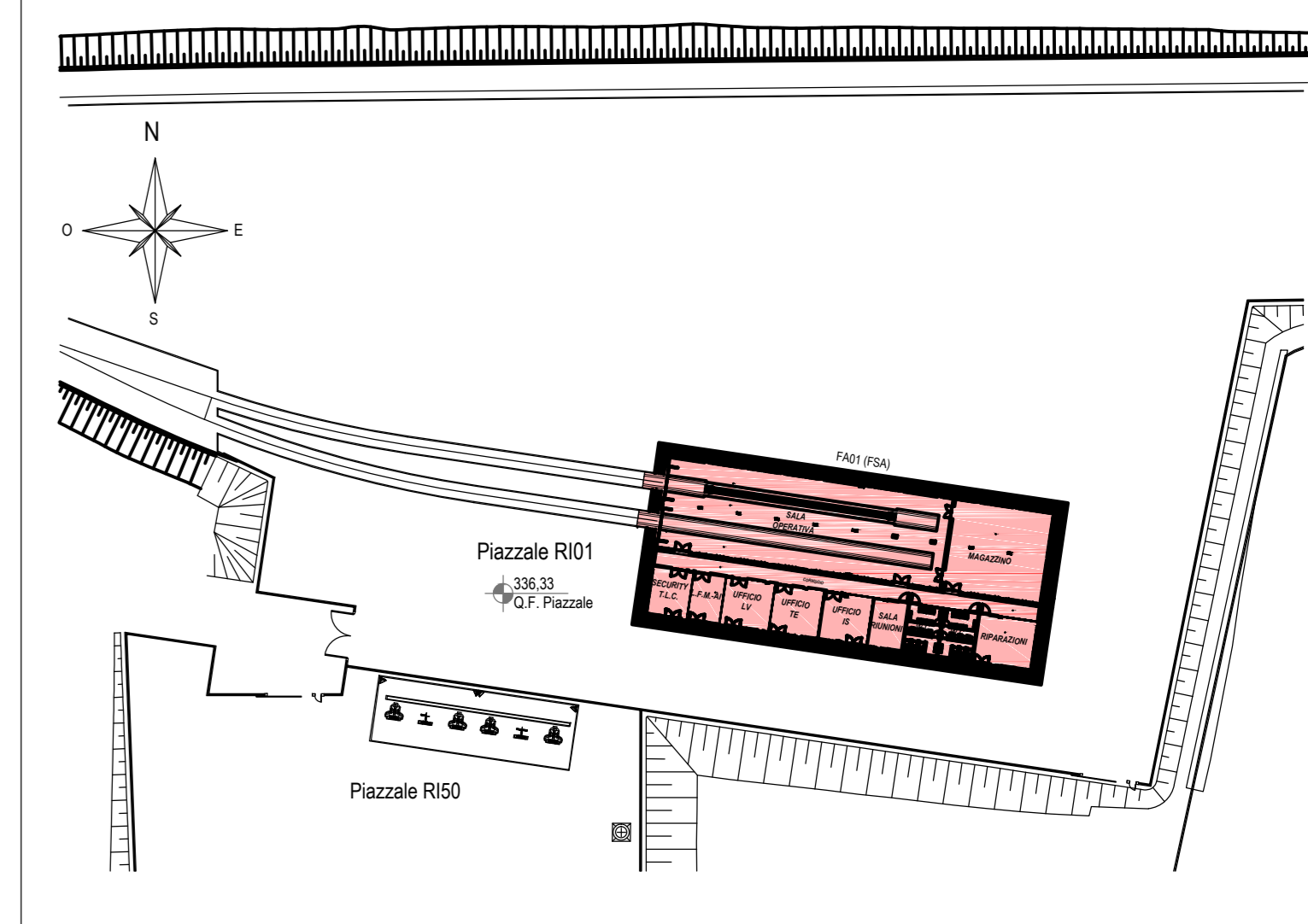


SEZIONE 6-6

Scala 1 : 50



KEY-PLAN - Scala 1:1000



ELABORATI DI RIFERIMENTO

- ELABORATI GRAFICI ARCHITETTONICI FABBRICATO FA01:
 - Pianimetria d'inquadramento
 - Pianta architettoniche - piano terra tav. 1 d 2
 - Pianta architettoniche - piano terra tav. 2 d 2
 - Pianta architettoniche - q.t.a +4.50 tav. 1 d 2
 - Pianta architettoniche - q.t.a +4.50 tav. 2 d 2
 - Pianta architettoniche - coperture tav. 1 d 2
 - Pianta architettoniche - coperture tav. 2 d 2
 - Sezioni tav. 1 d 4
 - Sezioni tav. 2 d 4
 - Sezioni tav. 3 d 4
 - Sezioni tav. 4 d 4
 - Prospetti tav. 1 d 3
 - Prospetti tav. 2 d 3
 - Prospetti tav. 3 d 3
 - Abaco stratigrafie orizzontali e verticali
 - Abaco seriemini
 - Dettagli architettonici
- ELABORATI GRAFICI STRUTTURALI FABBRICATO FA01:
 - Pianta Fondazioni - carpenteria
 - Pianta solette - quota 0.0 - carpenteria
 - Pianta copertura c/a +3.30/c/a +4.21 - carpenteria
 - Sezioni trasversali - carpenteria
 - Sezioni longitudinali tav. 1 d 2 - carpenteria
 - Sezioni longitudinali tav. 2 d 2 - carpenteria
- ELABORATI GRAFICI PIAZZALE RI01:
 - Pianimetria di progetto
 - Pianimetria idraulica
 - Sezioni trasversali
 - Opere in c.a. - Carpenteria
 - Particolari costruttivi idraulici opere di smaltimento dei piazzali
- MODELLI BIM ARCHITETTONICO - STRUTTURE - IMPIANTI FABBRICATO FA01:
 - Modello architettonico
 - Modello strutturale
 - Modello impianti meccanici 1 - Ventilazione/Climatizzazione
 - Modello impianti meccanici 2 - Ircio sanitario
 - Modello impianti elettrici e speciali

CARATTERISTICHE DEI MATERIALI

PER LE CARATTERISTICHE DELLE STRUTTURE, DEI MATERIALI E PER LE NOTE GENERALI FARE RIFERIMENTO AL DOCUMENTO IF2801EZZTFA000000

NOTE GENERALI

- LUNGHEZZE ESPRESSE IN METRI (TRANNE DOVE DIVERSAMENTE SPECIFICATO).
- QUOTE ESPRESSE IN METRI (TRANNE DOVE DIVERSAMENTE SPECIFICATO). LE QUOTE ALTIMETRICHE INDICATE SONO RELATIVE ALLA QUOTA PIANO FINITO DEL PIAZZALE.
- ANGOLI ESPRESSE IN GRADI SESSANTESIMALI (TRANNE DOVE DIVERSAMENTE SPECIFICATO).
- PER LE SEZIONI RELATIVE AD ASOLE PER PASSAGGIO IMPIANTI E PER LE CARATTERISTICHE DELLE FINITURE A PAVIMENTO E RELATIVI STRATI DI APOGGIO, DEI PARTICOLARI DI IMPIERIMENTAZIONE E ISOLAMENTO IN FONDAZIONE ED IN COPERTURA SI RIMANDA AGLI ELABORATI DI RIFERIMENTO DEL PROGETTO ARCHITETTONICO.

COMMITTENTE: **RFI** RETE FERROVIARIA ITALIANA GRUPPO FERROVIE DELLO STATO ITALIANE

DIREZIONE LAVORI: **ITALFERR** GRUPPO FERROVIE DELLO STATO ITALIANE

APPALTATORE: **HirpiniaAV**

CONSORZIO: **salini impregio** **ASTALDI**

PROGETTAZIONE: **ROKSOUL**

MANDATARIA: **NETENGINEERING** **Alpina s.p.a.**

PROGETTO ESECUTIVO

ITINERARIO NAPOLI - BARI
 RADDOPPIO TRATTA APICE - ORSARA
 I LOTTO FUNZIONALE APICE - HIRPINIA
 FA - FABBRICATI
 FA01 - FABBRICATO FSA - SERVIZI AUSILIARI DI HIRPINIA

Sezioni longitudinali tav. 2 d 2 - Carpenteria

APPALTATORE	DIRETTORE DELLA PROGETTAZIONE	PROGETTISTA
Consorzio HIRPINIA AV Il Direttore Tecnico Ing. Vincenzo Morabito 10/06/2020	Il Responsabile integrazione fra le varie prestazioni specialistiche Ing. G. Casarri	Alpina s.p.a. Ing. P. Galvanini

COMMESSA	LOTTO	FASE	ENTE	TIPO DOC.	OPERA/DISCIPLINA	PROGR.	REV.	SCALA:
IF28	01	E	ZZ	ZB	FA01	00	01	B 1:50

Rev.	Descrizione	Redatto	Data	Verificato	Data	Approvato	Data	Autorizzato	Data
A	Emettere per consegna	L. Bucci	21/03/2020	A. Pacente	21/03/2020	M. Vianello	21/03/2020	Ing. Paolo Galvanini	
B	Recupero serventi	L. Bucci	10/06/2020	A. Pacente	10/06/2020	M. Vianello	10/06/2020		