

COMMITTENTE WPD Piano d'Ertilia S.r.l. Via Aventino, 102 - Roma (RM)			COD. ELABORATO WPD-B-RC8
ELABORAZIONI I.A.T. Consulenza e progetti S.r.l. con socio unico - Via Santa Margherita 4, 09124 Cagliari Tel./Fax +39.070.658297 Web www.iatprogetti.it	PAGINA 1 di 13		

**REALIZZAZIONE DI UN IMPIANTO EOLICO
DA 50.4 MW IN LOCALITÀ "MAMONE"
- COMUNI DI BITTI (NU) E BUDDUSÒ (SS) -**



OGGETTO PROGETTO DEFINITIVO	TITOLO PIANO PARTICELLARE AREE INTERESSATE DA PIAZZOLE E VIABILITÀ DI IMPIANTO
PROGETTAZIONE I.A.T. CONSULENZA E PROGETTI S.R.L. ING. GIUSEPPE FRONGIA	GRUPPO DI LAVORO Ing. Giuseppe Frongia (coordinatore e responsabile) Ing. Marianna Barbarino Ing. Enrica Batzella Ing. Antonio Dedoni Ing. Gianluca Melis Ing. Emanuela Spiga Dott. Mauro Casti Dott. Maurizio Medda Dott. Matteo Tatti Dott. Geol. Mauro Pompei Dott. Geol. Maria Francesca Lobina Ing. Andrea Cappai

Cod. pratica 2019/0183

Nome File: **WPD-B-RC8**_Piano particellare - Tabelle-R1

REV.	DATA	DESCRIZIONE	ESEG.	CONTR.	APPR.
1	20/09/2020	Istanza di VIA	IAT	GF	GF
0	30/06/2020	Emissione per procedura di VIA	IAT	GF	GF

Disegni, calcoli, specifiche e tutte le altre informazioni contenute nel presente documento sono di proprietà della I.A.T. Consulenza e progetti s.r.l. Al ricevimento di questo documento la stessa diffida pertanto di riprodurlo, in tutto o in parte, e di rivelarne il contenuto in assenza di esplicita autorizzazione.



COMMITTENTE WPD Piano d'Ertilia S.r.l. Via Aventino, 102 - Roma (RM)		OGGETTO PARCO EOLICO IN LOC. "MAMONE" PROGETTO DEFINITIVO OPERE CIVILI	COD. ELABORATO WPD-B-RC8
 www.iatprogetti.it		TITOLO PIANO PARTICELLARE AREE INTERESSATE DA PIAZZOLE E VIABILITÀ DI IMPIANTO	PAGINA 2 di 13

1 AREE DI OCCUPAZIONE PERMANENTE - IMPIANTO

1.1 PIAZZOLE

PROVINCIA: NUORO COMUNE: BITTI

Comune	Foglio	Particella	Qualità	Aree di occupazione permanente	Intestazione	Quota proprietà
Bitti	18	10	SEMINATIVO PASCOLO	3794,44	DELOGU GIANFRANCO nato a NUORO (NU) il 15/04/1965	1/2
Bitti	18	50	SEMINATIVO	3773,37	BRUNDU ARCANGELO nato a BITTI (NU) il 09/04/1972	10/5400
Bitti	18	75	SEMINATIVO	4041,60	DELOGU GIANFRANCO nato a NUORO (NU) il 15/04/1965	1/2
Bitti	21	8	PASCOLO	3677,36	FOIS ATTILIO nato a BITTI (NU) il 09/02/1958	1/7
Bitti	21	17	SEMINATIVO PASCOLO	3740,69	CARZEDDA MELCHIORRE nato a BITTI (NU) il 25/01/1945	1/2
Bitti	21	35	SEMINATIVO INCOLTO	228,59	DORE BACHISIO nato a BITTI (NU) il 22/02/1950	1/16
Bitti	21	46	SEMINATIVO	3469,27	DE MURTAS MELCHIORRE nato a BITTI (NU) il 11/11/1948	1/14
Bitti	22	102	PASCOLO	4216,07	MELE LORENZA nata a BITTI (NU) il 26/05/1954	1/1
Bitti	22	103	PASCOLO ARBORATO	57,09	MELE LORENZA nata a BITTI (NU) il 26/05/1954	1/1
Bitti	22	114	PASCOLO ARBORATO	3914,40	MELE MAURO nato a BITTI (NU) il 08/01/1959	1/1
Bitti	23	115	PASCOLO - SEMINATIVO	4010,65	TURTAS LUIGI nato a BITTI (NU) il 30/12/1953	1/1
Bitti	25	58	SEMINATIVO - PASCOLO ARB	51,60	CALVISI MADDALENA nata a BITTI (NU) il 14/11/1912	Comproprietario
Bitti	25	80	PASCOLO - SEMINATIVO	3117,99	ENA ANNUNZIATA nata a BITTI (NU) il 05/03/1943	1/5
Bitti	25	86	SEMINATIVO - PASCOLO ARB	3757,21	ENA ANNUNZIATA nata a BITTI (NU) il 05/03/1943	1/5
Bitti	25	114	SEMINATIVO	21,16	ENA ANNUNZIATA nata a BITTI (NU) il 05/03/1943	1/5
Bitti	25	212	SEMINATIVO	786,41	ENA ANNUNZIATA nata a BITTI (NU) il 05/03/1943	1/5
Bitti	25	215	PASCOLO	1796,21	ENA ANNUNZIATA nata a BITTI (NU) il 05/03/1943	1/5



COMMITTENTE WPD Piano d'Ertilia S.r.l. Via Aventino, 102 - Roma (RM)	 OGGETTO PARCO EOLICO IN LOC. "MAMONE" PROGETTO DEFINITIVO OPERE CIVILI	COD. ELABORATO WPD-B-RC8
 iat CONSULENZA E PROGETTI www.iatprogetti.it	TITOLO PIANO PARTICELLARE AREE INTERESSATE DA PIAZZOLE E VIABILITÀ DI IMPIANTO	PAGINA 3 di 13

Comune	Foglio	Particella	Qualità	Aree di occupazione permanente	Intestazione	Quota proprietà
Bitti	25	232	PASCOLO	2065,03	CANNAS MARIANNA nata a BITTI (NU) il 24/11/1938	1/189
Bitti	26	165	SEMINATIVO	3418,25	MAMELI BATTISTA nato a BITTI (NU) il 01/03/1966	1/3
Bitti	26	171	PASCOLO	3927,35	BUA GIACOMO SALVATORE TO nato a OSCHIRI (SS) il 31/10/1946	3/35
Bitti	30	117	SEMINATIVO - PASCOLO	3749,84	CALVISI COSTANZA MARIA nata a BITTI (NU) il 03/02/1942	1/1



1.2 STRADE E CAVIDOTTI

PROVINCIA: NUORO **COMUNI:** BITTI e ONANÌ



Comune	Foglio	Particella	Qualità	Aree di occupazione permanente	Intestazione	Quota proprietà
Bitti	18	10	SEMINATIVO	2068,43	DELOGU GIANFRANCO nato a NUORO (NU) il 15/04/1965	1/2
Bitti	18	27	SEMINATIVO - PASCOLO ARB	7603,55	BRUNDU ARCANGELO nato a BITTI (NU) il 09/04/1972	10/54000
Bitti	18	30	PASCOLO - SEMINATIVO	62,41	DELOGU GIANFRANCO nato a NUORO (NU) il 15/04/1965	1/2
Bitti	18	31	PASCOLO	275,15	DELOGU GIANFRANCO nato a NUORO (NU) il 15/04/1965	1/2
Bitti	18	34	SEMINATIVO	410,61	DELOGU GIANFRANCO nato a NUORO (NU) il 15/04/1965	1/2
Bitti	18	35	SEMINATIVO	22,34	DELOGU GIANFRANCO nato a NUORO (NU) il 15/04/1965	1/2
Bitti	18	36	SEMINATIVO	276,68	BRUNDU ARCANGELO nato a BITTI (NU) il 09/04/1972	10/54000
Bitti	18	37	SEMINATIVO	765,50	BRUNDU ARCANGELO nato a BITTI (NU) il 09/04/1972	10/54000
Bitti	18	39	SEMINATIVO	31,26	BRUNDU ARCANGELO nato a BITTI (NU) il 09/04/1972	10/54000
Bitti	18	41	SEMINATIVO	765,94	BRUNDU ARCANGELO nato a BITTI (NU) il 09/04/1972	10/54000
Bitti	18	48	SEMINATIVO	311,93	BRUNDU ARCANGELO nato a BITTI (NU) il 09/04/1972	10/54000
Bitti	18	50	SEMINATIVO	6073,55	BRUNDU ARCANGELO nato a BITTI (NU) il 09/04/1972	10/5400

COMMITTENTE WPD Piano d'Ertilia S.r.l. Via Aventino, 102 - Roma (RM)	 OGGETTO PARCO EOLICO IN LOC. "MAMONE" PROGETTO DEFINITIVO OPERE CIVILI	COD. ELABORATO WPD-B-RC8
 iat CONSULENZA E PROGETTI www.iatprogetti.it	TITOLO PIANO PARTICELLARE AREE INTERESSATE DA PIAZZOLE E VIABILITÀ DI IMPIANTO	PAGINA 4 di 13

Comune	Foglio	Particella	Qualità	Aree di occupazione permanente	Intestazione	Quota proprietà
Bitti	18	62	SEMINATIVO	21,18	BRUNDU ARCANGELO nato a BITTI (NU) il 09/04/1972	10/5400
Bitti	18	65	SEMINATIVO	49,26	BRUNDU ARCANGELO nato a BITTI (NU) il 09/04/1972	10/5400
Bitti	18	75	SEMINATIVO	7370,86	DELOGU GIANFRANCO nato a NUORO (NU) il 15/04/1965	1/2
Bitti	21	3	SEMINATIVO - PASCOLO ARB	5969,30	DORE BACHISIO nato a BITTI (NU) il 22/02/1950	1/16
Bitti	21	8	PASCOLO	9077,48	FOIS ATTILIO nato a BITTI (NU) il 09/02/1958	1/7
Bitti	21	11	SEMINATIVO PASCOLO	8074,69	FOIS ATTILIO nato a BITTI (NU) il 09/02/1958	1/4
Bitti	21	17	SEMINATIVO PASCOLO	4420,57	CARZEDDA MELCHIORRE nato a BITTI (NU) il 25/01/1945	1/2
Bitti	21	18	SEMINATIVO	142,38	FOIS ATTILIO nato a BITTI (NU) il 09/02/1958	1/4
Bitti	21	25	SEMINATIVO - PASCOLO	470,01	CARZEDDA GIORGIO nato a BITTI (NU) il 10/10/1973	2/3
Bitti	21	27	PASCOLO	1503,21	FOIS ATTILIO nato a BITTI (NU) il 09/02/1958	1/4
Bitti	21	28	SEMINATIVO	6,33	FOIS ATTILIO nato a BITTI (NU) il 09/02/1958	1/4
Bitti	21	35	SEMINATIVO - INCOLTO PROD	409,07	DORE BACHISIO nato a BITTI (NU) il 22/02/1950	1/16
Bitti	21	46	SEMINATIVO	1318,62	DE MURTAS MELCHIORRE nato a BITTI (NU) il 11/11/1948	1/14
Bitti	21	47	SEMINATIVO	381,24	DORE BACHISIO nato a BITTI (NU) il 22/02/1950	1/16
Bitti	22	49	INCOLT PROD	1293,11	FARRE CIRIACO	usufruttuario parziale
Bitti	22	102	PASCOLO	1810,35	MELE LORENZA nata a BITTI (NU) il 26/05/1954	1/1
Bitti	22	114	PASCOLO ARB	4472,17	MELE MAURO nato a BITTI (NU) il 08/01/1959	1/1
Bitti	23	65	INCOLT PROD	443,00	TURTAS CANU GIUSEPPE	Comproprietario
Bitti	23	115	SEMINATIVO PASCOLO	3246,87	TURTAS LUIGI nato a BITTI (NU) il 30/12/1953	1/1
Bitti	25	27	PASCOLO	2117,63	ENA ANNUNZIATA nata a BITTI (NU) il 05/03/1943	1/5
Bitti	25	72	PASCOLO	706,11	GODDI ANNUNZIATA nata a BITTI (NU) il 27/09/1949	1/6

COMMITTENTE WPD Piano d'Ertilia S.r.l. Via Aventino, 102 - Roma (RM)	 OGGETTO PARCO EOLICO IN LOC. "MAMONE" PROGETTO DEFINITIVO OPERE CIVILI	COD. ELABORATO WPD-B-RC8
 iat CONSULENZA E PROGETTI www.iatprogetti.it	TITOLO PIANO PARTICELLARE AREE INTERESSATE DA PIAZZOLE E VIABILITÀ DI IMPIANTO	PAGINA 5 di 13

Comune	Foglio	Particella	Qualità	Aree di occupazione permanente	Intestazione	Quota proprietà
Bitti	25	77	SEMINATIVO	521,56	ENA ANNUNZIATA nata a BITTI (NU) il 05/03/1943	1/5
Bitti	25	78	PASCOLO	108,03	GODDI ANNUNZIATA nata a BITTI (NU) il 27/09/1949	1/6
Bitti	25	80	SEMINATIVO PASCOLO	487,43	ENA ANNUNZIATA nata a BITTI (NU) il 05/03/1943	1/5
Bitti	25	86	SEMINATIVO - PASCOLO ARB	978,52	ENA ANNUNZIATA nata a BITTI (NU) il 05/03/1943	1/5
Bitti	25	109	SEMINATIVO - PASCOLO ARB	4239,95	ASPRONI MAMELI GIUSEPPA	1/1
Bitti	25	110	INCOLT PROD	141,92	ASPRONI MAMELI GIUSEPPA	1/1
Bitti	25	131	SEMINATIVO - PASCOLO ARB	2246,72	GODDI ANNUNZIATA nata a BITTI (NU) il 27/09/1949	1/6
Bitti	25	134	SEMINATIVO	569,38	GODDI ANNUNZIATA nata a BITTI (NU) il 27/09/1949	1/6
Bitti	25	258	INCOLT PROD	1365,28	GIOVANETTI IGINO nato a BITTI (NU) il 09/01/1944	1/2
Bitti	25	209	SEMINATIVO	722,23	ASPRONI MAMELI ANNA	Comproprietario
Bitti	25	210	SEMINATIVO	394,42	ASPRONI MAMELI ANNA	Comproprietario
Bitti	25	212	SEMINATIVO	837,75	ENA ANNUNZIATA nata a BITTI (NU) il 05/03/1943	1/5
Bitti	25	213	PASCOLO	4356,41	ENA ANNUNZIATA nata a BITTI (NU) il 05/03/1943	1/5
Bitti	25	215	PASCOLO	1800,03	ENA ANNUNZIATA nata a BITTI (NU) il 05/03/1943	1/5
Bitti	25	223	SEMINATIVO	1479,45	ENA ANNUNZIATA nata a BITTI (NU) il 05/03/1943	1/5
Bitti	25	224	SEMINATIVO	65,48	ENA ANNUNZIATA nata a BITTI (NU) il 05/03/1943	1/5
Bitti	25	230	PASCOLO	2580,82	PALA CATERINA nata a BITTI (NU) il 12/03/1936	75/100
Bitti	25	232	PASCOLO	1211,50	CANNAS MARIANNA nata a BITTI (NU) il 24/11/1938	1/189
Bitti	26	90	INCOLT PROD	77,78	FADDA FRANCESCA nata a BITTI (NU) il 22/09/1927	1/3
Bitti	26	95	INCOLT PROD	162,73	BUA GIACOMO SALVATORE TO nato a OSCHIRI (SS) il 31/10/1946	3/35
Bitti	26	165	SEMINATIVO	9491,69	MAMELI BATTISTA nato a BITTI (NU) il 01/03/1966	1/3
Bitti	26	166	ENTE URBANO	30,57	ENTE URBANO	



COMMITTENTE WPD Piano d'Ertilia S.r.l. Via Aventino, 102 - Roma (RM)	 OGGETTO PARCO EOLICO IN LOC. "MAMONE" PROGETTO DEFINITIVO OPERE CIVILI	COD. ELABORATO WPD-B-RC8
 iat CONSULENZA E PROGETTI www.iatprogetti.it	TITOLO PIANO PARTICELLARE AREE INTERESSATE DA PIAZZOLE E VIABILITÀ DI IMPIANTO	PAGINA 6 di 13

Comune	Foglio	Particella	Qualità	Aree di occupazione permanente	Intestazione	Quota proprietà
Bitti	26	171	PASCOLO	10057,57	BUA GIACOMO SALVATORE TO nato a OSCHIRI (SS) il 31/10/1946	3/35
Bitti	30	3	SEMINATIVO - PASCOLO ARB	414,96	PALA GIOVANNA nata a BITTI (NU) il 24/06/1926	116/3360
Bitti	30	5	SEMINATIVO - PASCOLO ARB	1803,48	RUSTA DOMENICO nato a OZIERI (SS) il 28/10/1985	1/5
Bitti	30	12	PASCOLO ARB	1101,85	BRUNDU GRAZIA	Usufrutto
Bitti	30	13	PASCOLO ARB	642,02	FOIS FRANCESCA	6/96
Bitti	30	117	SEMINATIVO - PASCOLO	3388,17	CALVISI COSTANZA MARIA nata a BITTI (NU) il 03/02/1942	1/1
Bitti	30	134	PASCOLO ARB	131,46	BRUNDU GRAZIA	Usufrutto
Bitti	30	135	PASCOLO ARB	0,98	FOIS FRANCESCA	6/96
Onanì	1	72	PASCOLO	74,82	DEMANIO DELLO STATO con sede in ROMA (RM)	1000/1000
Onanì	1	73	PASCOLO	12,74	DEMANIO DELLO STATO con sede in ROMA (RM)	1000/1000



1.3 SORVOLO

PROVINCIA: NUORO COMUNI: BITTI



Comune	Foglio	Particella	Qualità	Aree di occupazione permanente	Intestazione	Quota proprietà
Bitti	18	10	SEMINATIVO - PASCOLO	8298,82	DELOGU GIANFRANCO nato a NUORO (NU) il 15/04/1965	1/2
Bitti	18	27	SEMINATIVO - PASCOLO ARB	3988,85	BRUNDU ARCANGELO nato a BITTI (NU) il 09/04/1972	10/54000
Bitti	18	45	SEMINATIVO	1904,10	BRUNDU ARCANGELO nato a BITTI (NU) il 09/04/1972	10/54000
Bitti	18	50	SEMINATIVO	13329,60	BRUNDU ARCANGELO nato a BITTI (NU) il 09/04/1972	10/5400
Bitti	18	75	SEMINATIVO	15532,59	DELOGU GIANFRANCO nato a NUORO (NU) il 15/04/1965	1/2
Bitti	21	68	INCOLT PROD	4676,61	PALMAS BATTISTINA nata a BITTI (NU) il 03/08/1944	1/5

COMMITTENTE WPD Piano d'Ertilia S.r.l. Via Aventino, 102 - Roma (RM)	 OGGETTO PARCO EOLICO IN LOC. "MAMONE" PROGETTO DEFINITIVO OPERE CIVILI	COD. ELABORATO WPD-B-RC8
 iat CONSULENZA E PROGETTI www.iatprogetti.it	TITOLO PIANO PARTICELLARE AREE INTERESSATE DA PIAZZOLE E VIABILITÀ DI IMPIANTO	PAGINA 7 di 13



Comune	Foglio	Particella	Qualità	Aree di occupazione permanente	Intestazione	Quota proprietà
Bitti	21	3	SEMINATIVO - PASCOLO ARB	6118,99	DORE BACHISIO nato a BITTI (NU) il 22/02/1950	1/16
Bitti	21	5	PASCOLO	1690,55	FOIS ATTILIO nato a BITTI (NU) il 09/02/1958	1/4
Bitti	21	8	PASCOLO	9529,67	FOIS ATTILIO nato a BITTI (NU) il 09/02/1958	1/7
Bitti	21	17	SEMINATIVO - PASCOLO	13972,22	CARZEDDA MELCHIORRE nato a BITTI (NU) il 25/01/1945	1/2
Bitti	21	35	SEMINATIVO - INCOLTO PROD	5162,06	DORE BACHISIO nato a BITTI (NU) il 22/02/1950	1/16
Bitti	21	46	SEMINATIVO	6456,57	DE MURTAS MELCHIORRE nato a BITTI (NU) il 11/11/1948	1/14
Bitti	22	49	INCOLT PROD	974,63	FARRE CIRIACO	usufruttuario parziale
Bitti	22	102	PASCOLO	8199,31	MELE LORENZA nata a BITTI (NU) il 26/05/1954	1/1
Bitti	22	103	PASCOLO ARB	3034,87	MELE LORENZA nata a BITTI (NU) il 26/05/1954	1/1
Bitti	22	104	SEMINATIVO	35,29	MELE LORENZA nata a BITTI (NU) il 26/05/1954	1/1
Bitti	22	114	PASCOLO ARB	15659,79	MELE MAURO nato a BITTI (NU) il 08/01/1959	1/1
Bitti	23	60	INCOLT PROD	0,57	CALVISI MARIA ANGELA nata a SASSARI (SS) il 18/01/1974	1/63
Bitti	23	61	INCOLT PROD	1815,03	CALVISI FABRIZIO nato a BITTI (NU) il 17/04/1976	1/1
Bitti	23	68	SEMINATIVO - PASCOLO ARB	4085,95	DELOGU ROSA nata a BITTI (NU) il 08/05/1940	1/1
Bitti	23	110	SEMINATIVO - PASCOLO	2673,81	CALVISI MARIA ANGELA nata a SASSARI (SS) il 18/01/1974	1/63
Bitti	23	115	SEMINATIVO - PASCOLO	13327,17	TURTAS LUIGI nato a BITTI (NU) il 30/12/1953	1/1
Bitti	24	95	PASCOLO	3510,05	BELLA MARIO GIOVANNI nato a BITTI (NU) il 22/02/1949	1/3
Bitti	25	57	PASCOLO - INCOLTO PROD	3481,93	CALVISI MADDALENA nata a BITTI (NU) il 14/11/1912	Comproprietario
Bitti	25	58	SEMINATIVO - PASCOLO ARB	2617,32	CALVISI MADDALENA nata a BITTI (NU) il 14/11/1912	Comproprietario
Bitti	25	80	SEMINATIVO - PASCOLO	10719,92	ENA ANNUNZIATA nata a BITTI (NU) il 05/03/1943	1/5

COMMITTENTE WPD Piano d'Ertilia S.r.l. Via Aventino, 102 - Roma (RM)		OGGETTO PARCO EOLICO IN LOC. "MAMONE" PROGETTO DEFINITIVO OPERE CIVILI	COD. ELABORATO WPD-B-RC8
 www.iatprogetti.it		TITOLO PIANO PARTICELLARE AREE INTERESSATE DA PIAZZOLE E VIABILITÀ DI IMPIANTO	PAGINA 8 di 13

Comune	Foglio	Particella	Qualità	Aree di occupazione permanente	Intestazione	Quota proprietà
Bitti	25	86	SEMINATIVO - PASCOLO ARB	7594,62	ENA ANNUNZIATA nata a BITTI (NU) il 05/03/1943	1/5
Bitti	25	87	INCOLT PROD	1521,30	ENA ANNUNZIATA nata a BITTI (NU) il 05/03/1943	1/5
Bitti	25	89	INCOLT PROD	59,82	ENA ANNUNZIATA nata a BITTI (NU) il 05/03/1943	1/5
Bitti	25	101	INCOLT PROD	298,39	FADDA MARIA	17/35
Bitti	25	102	SEMINATIVO	129,33	FADDA MARIA	17/35
Bitti	25	109	SEMINATIVO - PASCOLO ARB	42,22	ASPRONI MAMELI GIUSEPPA	1/1
Bitti	25	110	INCOLT PROD	20,46	ASPRONI MAMELI GIUSEPPA	1/1
Bitti	25	113	SEMINATIVO	1200,96	ENA ANNUNZIATA nata a BITTI (NU) il 05/03/1943	1/5
Bitti	25	114	SEMINATIVO	161,39	ENA ANNUNZIATA nata a BITTI (NU) il 05/03/1943	1/5
Bitti	25	120	PASCOLO	18,62	LATU ANTONIO nato a BITTI (NU) il 20/11/1945	1/3
Bitti	25	141	SEMINATIVO - PASCOLO	380,04	GODDI ANNUNZIATA nata a BITTI (NU) il 27/09/1949	1/6
Bitti	25	144	SEMINATIVO - PASCOLO ARB	1629,97	GODDI ANNUNZIATA nata a BITTI (NU) il 27/09/1949	1/6
Bitti	25	258	INCOLT PROD	6990,55	GIOVANETTI IGINO nato a BITTI (NU) il 09/01/1944	1/2
Bitti	25	207	SEMINATIVO	26,27	SCANU DIEGO nato/a a BITTI (NU) il 01/11/1930	7/8
Bitti	25	212	SEMINATIVO	1511,47	ENA ANNUNZIATA nata a BITTI (NU) il 05/03/1943	1/5
Bitti	25	213	PASCOLO	2331,34	ENA ANNUNZIATA nata a BITTI (NU) il 05/03/1943	1/5
Bitti	25	215	PASCOLO	10614,29	ENA ANNUNZIATA nata a BITTI (NU) il 05/03/1943	1/5
Bitti	25	223	PASCOLO	617,32	ENA ANNUNZIATA nata a BITTI (NU) il 05/03/1943	1/5
Bitti	25	230	PASCOLO	148,52	PALA CATERINA nata a BITTI (NU) il 12/03/1936	75/100
Bitti	25	232	PASCOLO	2001,48	CANNAS MARIANNA nata a BITTI (NU) il 24/11/1938	1/189
Bitti	26	165	SEMINATIVO	8078,74	MAMELI BATTISTA nato a BITTI (NU) il 01/03/1966	1/3
Bitti	26	171	PASCOLO	14853,27	BUA GIACOMO SALVATORE TO nato a OSCHIRI (SS) il 31/10/1946	3/35
Bitti	26	172	PASCOLO	793,57	PALA MARIA ANTONIA nata a BITTI (NU) il 17/01/1954	1/6

COMMITTENTE WPD Piano d'Ertilia S.r.l. Via Aventino, 102 - Roma (RM)	 OGGETTO PARCO EOLICO IN LOC. "MAMONE" PROGETTO DEFINITIVO OPERE CIVILI	COD. ELABORATO WPD-B-RC8
 iat CONSULENZA E PROGETTI www.iatprogetti.it	TITOLO PIANO PARTICELLARE AREE INTERESSATE DA PIAZZOLE E VIABILITÀ DI IMPIANTO	PAGINA 9 di 13

Comune	Foglio	Particella	Qualità	Aree di occupazione permanente	Intestazione	Quota proprietà
Bitti	30	117	SEMINATIVO - PASCOLO	12506,01	CALVISI COSTANZA MARIA nata a BITTI (NU) il 03/02/1942	1/1
Bitti	30	225	SEMINATIVO - PASCOLO	1064,13	CALVISI COSTANZA MARIA nata a BITTI (NU) il 03/02/1942	1/1



COMMITTENTE WPD Piano d'Ertilia S.r.l. Via Aventino, 102 - Roma (RM)		OGGETTO PARCO EOLICO IN LOC. "MAMONE" PROGETTO DEFINITIVO OPERE CIVILI	COD. ELABORATO WPD-B-RC8
 www.iatprogetti.it		TITOLO PIANO PARTICELLARE AREE INTERESSATE DA PIAZZOLE E VIABILITÀ DI IMPIANTO	PAGINA 10 di 13

2 AREE DI OCCUPAZIONE TEMPORANEA - IMPIANTO

2.1 ALLARGAMENTI STRADALI

PROVINCIA: NUORO COMUNI: BITTI e ONANÌ



Comune	Foglio	Particella	Qualità	Aree di occupazione temporanea	Nominativo	Proprietà
Bitti	22	30	INCOLT PROD	417,26	DELOGU MICHELE nato a OZIERI (SS) il 10/08/1979	1000/1000
Bitti	22	49	INCOLT PROD	874,59	FARRE CIRIACO	usufruttuario parziale
Bitti	22	50	PASCOLO ARB	1677,29	MELE MAURO nato a BITTI (NU) il 08/01/1959	1000/1000
Bitti	22	58	INCOLT PROD	966,07	FARRE DIEGO nato a BITTI (NU) il 09/09/1952	Comproprietario
Bitti	22	59	INCOLT PROD	109,32	FARRE DIEGO nato a BITTI (NU) il 09/09/1952	1/1
Bitti	22	64	PASCOLO	64,59	MELE MAURO nato a BITTI (NU) il 08/01/1959	1/1
Bitti	23	2	PASCOLO	163,16	CALVISI MARIA ANGELA nata a SASSARI (SS) il 18/01/1974	1/63
Bitti	23	60	INCOLT PROD	3,94	CALVISI MARIA ANGELA nata a SASSARI (SS) il 18/01/1974	1/63
Bitti	23	69	INCOLT PROD	143,02	DELOGU ROSA nata a BITTI (NU) il 08/05/1940	2/33
Bitti	23	107	SEMINATIVO	122,03	DELOGU ROSA nata a BITTI (NU) il 08/05/1940	2/33
Bitti	26	57	INCOLT PROD	338,76	PALA SALVATORE nato a BITTI (NU) il 02/03/1958	1/1
Bitti	26	97	INCOLT PROD	550,00	FADDA FRANCESCA nata a BITTI (NU) il 22/09/1927	1/3
Onanì	1	87	SEMINATIVO	73,56	DEMANIO DELLO STATO con sede in ROMA (RM)	1000/1000

COMMITTENTE WPD Piano d'Ertilia S.r.l. Via Aventino, 102 - Roma (RM)		OGGETTO PARCO EOLICO IN LOC. "MAMONE" PROGETTO DEFINITIVO OPERE CIVILI	COD. ELABORATO WPD-B-RC8
 www.iatprogetti.it		TITOLO PIANO PARTICELLARE AREE INTERESSATE DA PIAZZOLE E VIABILITÀ DI IMPIANTO	PAGINA 11 di 13

2.2 AREA MANOVRA GRU

PROVINCIA: NUORO COMUNI: BITTI

Comune	Foglio	Particella	Qualità	Aree di occupazione temporanea	Nominativo	Proprietà
Bitti	18	9	PASCOLO	121,70	BUNAI DORE ANTONIO nato a BITTI (NU) il 01/01/1901	1/10
Bitti	18	10	SEMINATIVO - PASCOLO	1844,40	DELOGU GIANFRANCO nato a NUORO (NU) il 15/04/1965	1/2
Bitti	18	45	SEMINATIVO	206,09	BRUNDU ARCANGELO nato a BITTI (NU) il 09/04/1972	10/54000
Bitti	18	50	SEMINATIVO	92,06	BRUNDU ARCANGELO nato a BITTI (NU) il 09/04/1972	10/5400
Bitti	18	75	SEMINATIVO	2421,64	DELOGU GIANFRANCO nato a NUORO (NU) il 15/04/1965	1/2
Bitti	21	3	SEMINATIVO - PASCOLO ARB	888,32	DORE BACHISIO nato a BITTI (NU) il 22/02/1950	1/16
Bitti	21	8	PASCOLO	2276,70	FOIS ATTILIO nato a BITTI (NU) il 09/02/1958	1/7
Bitti	21	17	SEMINATIVO - PASCOLO	2765,26	CARZEDDA MELCHIORRE nato a BITTI (NU) il 25/01/1945	1/2
Bitti	21	35	SEMINATIVO - INCOLTO PROD	56,08	DORE BACHISIO nato a BITTI (NU) il 22/02/1950	1/16
Bitti	21	46	SEMINATIVO	485,64	DE MURTAS MELCHIORRE nato a BITTI (NU) il 11/11/1948	1/14
Bitti	22	49	INCOLT PROD	115,27	FARRE CIRIACO	usufruttuario parziale
Bitti	22	102	PASCOLO	3063,21	MELE LORENZA nata a BITTI (NU) il 26/05/1954	1/1
Bitti	22	114	PASCOLO ARB	2956,34	MELE MAURO nato a BITTI (NU) il 08/01/1959	1/1
Bitti	23	65	INCOLT PROD	78,36	TURTAS CANU GIUSEPPE	Comproprietario
Bitti	23	115	SEMINATIVO - PASCOLO	2737,58	TURTAS LUIGI nato a BITTI (NU) il 30/12/1953	1/1
Bitti	25	77	SEMINATIVO	26,90	ENA ANNUNZIATA nata a BITTI (NU) il 05/03/1943	1/5
Bitti	25	86	SEMINATIVO - PASCOLO ARB	154,91	ENA ANNUNZIATA nata a BITTI (NU) il 05/03/1943	1/5
Bitti	25	109	SEMINATIVO - PASCOLO ARB	1316,01	ASPRONI MAMELI GIUSEPPA	1/1



COMMITTENTE WPD Piano d'Ertilia S.r.l. Via Aventino, 102 - Roma (RM)		OGGETTO PARCO EOLICO IN LOC. "MAMONE" PROGETTO DEFINITIVO OPERE CIVILI	COD. ELABORATO WPD-B-RC8
 www.iatprogetti.it		TITOLO PIANO PARTICELLARE AREE INTERESSATE DA PIAZZOLE E VIABILITÀ DI IMPIANTO	PAGINA 12 di 13

Comune	Foglio	Particella	Qualità	Aree di occupazione temporanea	Nominativo	Proprietà
Bitti	25	110	INCOLT PROD	79,93	ASPRONI MAMELI GIUSEPPA	1/1
Bitti	25	131	SEMINATIVO - PASCOLO ARB	753,92	GODDI ANNUNZIATA nata a BITTI (NU) il 27/09/1949	1/6
Bitti	25	258	INCOLT PROD	589,56	GIOVANETTI IGINO nato a BITTI (NU) il 09/01/1944	1/2
Bitti	25	207	SEMINATIVO	58,26	SCANU DIEGO nato/a a BITTI (NU) il 01/11/1930	7/8
Bitti	25	209	SEMINATIVO	72,75	ASPRONI MAMELI ANNA	Comproprietario
Bitti	25	210	SEMINATIVO	178,33	ASPRONI MAMELI ANNA	Comproprietario
Bitti	25	212	SEMINATIVO	728,17	ENA ANNUNZIATA nata a BITTI (NU) il 05/03/1943	1/5
Bitti	25	232	PASCOLO	646,96	CANNAS MARIANNA nata a BITTI (NU) il 24/11/1938	1/189
Bitti	26	165	SEMINATIVO	1608,32	MAMELI BATTISTA nato a BITTI (NU) il 01/03/1966	1/3
Bitti	26	171	PASCOLO	3186,61	BUA GIACOMO SALVATORE TO nato a OSCHIRI (SS) il 31/10/1946	3/35
Bitti	26	172	PASCOLO	40,15	PALA MARIA ANTONIA nata a BITTI (NU) il 17/01/1954	1/6
Bitti	30	117	SEMINATIVO - PASCOLO	1382,15	CALVISI COSTANZA MARIA nata a BITTI (NU) il 03/02/1942	1/1

2.3 AREA CANTIERE

PROVINCIA: NUORO **COMUNI:** BITTI e ONANÌ

Comune	Foglio	Particella	Qualità	Aree di occupazione temporanea	Nominativo	Proprietà
Bitti	21	19	PASCOLO	238,75	DADDE ELIA nato a BITTI (NU) il 25/12/1920	1000/1000
Bitti	21	30	PASCOLO	12,74	DADDE ELIA nato a BITTI (NU) il 25/12/1920	1000/1000
Onanì	1	87	SEMINATIVO	703,78	DEMANIO DELLO STATO con sede in ROMA (RM)	1000/1000

COMMITTENTE WPD Piano d'Ertilia S.r.l. Via Aventino, 102 - Roma (RM)	 <i>think energy</i>	OGGETTO PARCO EOLICO IN LOC. "MAMONE" PROGETTO DEFINITIVO OPERE CIVILI	COD. ELABORATO WPD-B-RC8
 iat CONSULENZA E PROGETTI www.iatprogetti.it		TITOLO PIANO PARTICELLARE AREE INTERESSATE DA PIAZZOLE E VIABILITÀ DI IMPIANTO	PAGINA 13 di 13

3 AREE DI OCCUPAZIONE PERMANENTE - STAZIONE ELETTRICA DI UTENZA WPD

3.1 STAZIONE ELETTRICA

PROVINCIA: SASSARI COMUNI: BUDDUSÒ'

Comune	Foglio	Particella	Qualità	Aree di occupazione permanente	Intestazione	Quota proprietà
Buddusò	51	60	PASCOLO ARB	1755,88	ARCADU MARIA SABINA nata a PATTADA (SS) IL 05/01/1940	1/1
Buddusò	51	91	PASCOLO ARB	754,84	ARCADU MARIA SABINA nata a PATTADA (SS) IL 05/01/1940	1/1

3.2 VIABILITÀ DI ACCESSO

PROVINCIA: SASSARI COMUNI: BUDDUSÒ'

Comune	Foglio	Particella	Qualità	Aree di occupazione permanente	Intestazione	Quota proprietà
Buddusò	51	60	PASCOLO ARB	1065,27	ARCADU MARIA SABINA nata a PATTADA (SS) IL 05/01/1940	1/1
Buddusò	51	91	PASCOLO ARB	604,73	ARCADU MARIA SABINA nata a PATTADA (SS) IL 05/01/1940	1/1
Buddusò	51	92	PASCOLO ARB	35,95	CORDA ANNA nata a BUDDUSÒ (SS) il 26/12/1946	9/100
Buddusò	51	13	SUGHERETO	7,15	MURA GIUSEPPA nata a BUDDUSÒ (SS) il 21/12/1961	1/1