


SEMI C. BORDICHE	2,37 mq
STRADA	17,42 m
TRONCO	1,87 mq
TERRA	
COLLA	17,21 mq
TRONCO REGISTRI	8,61 m
ANTICAMERA	6,08 mq
CONCRETO	
PALAZZO	2,36 mq
STRADA	1,46 m
SUPER COMPATTO	8,78 m

SEZIONE N. : 97
Q. PROGETTO : 240,79
DIST.PROD. : 4+800,00


SCALA 1:200



CONCRETO	2,34 mq
PALAZZO	

SEZIONE N. : 98
Q. PROGETTO : 240,44
DIST.PROD. : 4+850,00


SCALA 1:200



CONCRETO	2,24 mq
PALAZZO	

SEZIONE N. : 99
Q. PROGETTO : 240,10
DIST.PROD. : 4+900,00

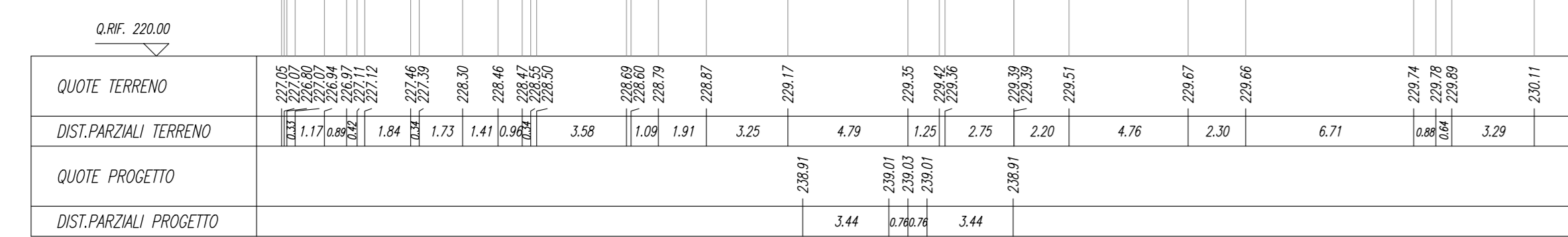
SCALA 1:200



CONCRETO	2,24 mq
PALAZZO	

SEZIONE N. : 100
Q. PROGETTO : 239,75
DIST.PROD. : 4+950,00


SCALA 1:200



CONCRETO	2,24 mq
PALAZZO	

SEZIONE N. : 101
Q. PROGETTO : 239,41
DIST.PROD. : 5+000,00

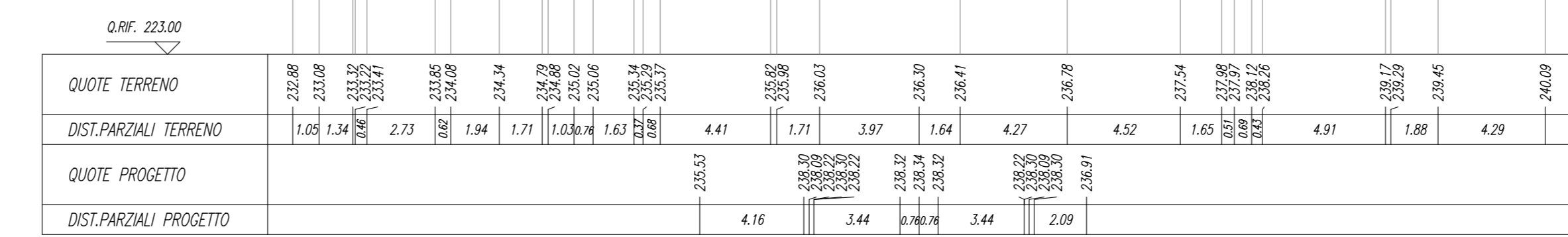
SCALA 1:200



CONCRETO	2,24 mq
PALAZZO	

SEZIONE N. : 102
Q. PROGETTO : 239,06
DIST.PROD. : 5+100,00

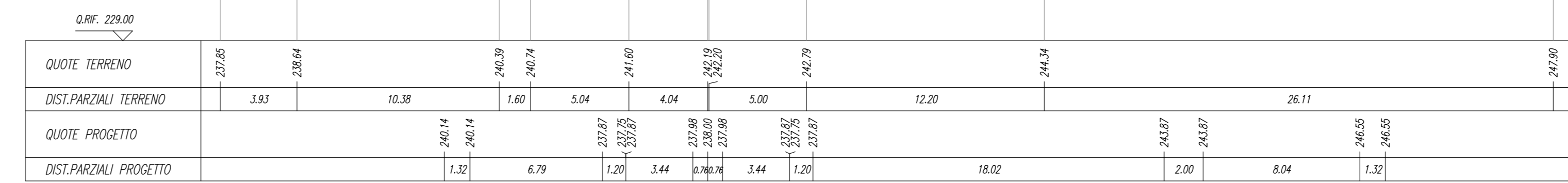
SCALA 1:200



CONCRETO	2,24 mq
PALAZZO	

SEZIONE N. : 103
Q. PROGETTO : 238,72
DIST.PROD. : 5+100,00

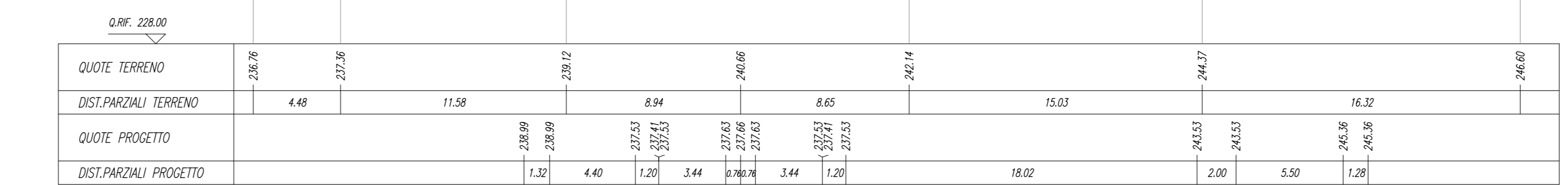
SCALA 1:200



CONCRETO	2,24 mq
PALAZZO	

SEZIONE N. : 104
Q. PROGETTO : 238,37
DIST.PROD. : 5+100,00

SCALA 1:200



COMMITTENTE: **RFI** RETE FERROVIARIA ITALIANA GRUPPO FERROVIE DELLO STATO ITALIANE

PROGETTAZIONE: **ITALFER** GRUPPO FERROVIE DELLO STATO ITALIANE

DIRETTRICE FERROVIARIA MESSINA - CATANIA - PALERMO
NUOVO COLLEGAMENTO PALERMO - CATANIA

U.O. INFRASTRUTTURE CENTRO
PROGETTO DEFINITIVO
TRATTA DITTAINO - CATENANUOVA
INFRASTRUTTURA FERROVIARIA

Sezioni trasversali
Sezioni trasversali - Tav.13/53

SCALA: 1:200

COMMESSA LOTTO FASE ENTE TIPO DOC. OPERA/DISCIPLINA PROGR. REV.

RS3E 50 D 29 WB I F 0 1 0 1 0 1 3 A

Rev.	Descrizione	Redatto	Data	Verificato	Data	Approvato	Data	Autorizzato Data
A	Enclave eseciva	L. Meoni	Dicembre 2019	M. Amadori	Dicembre 2019	F. Spadaro	Dicembre 2019	F. Amadori Dicembre 2019

File: K3SE50029WBFD101013A.dwg n. Etab.: 355