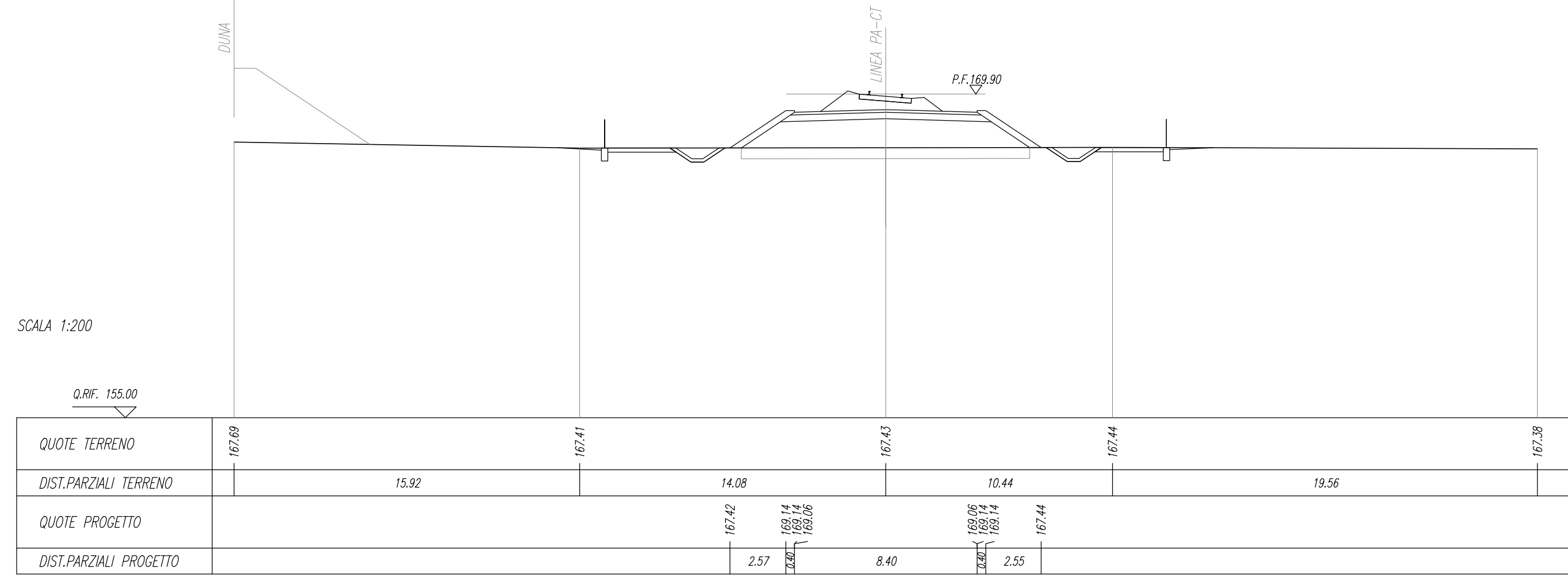


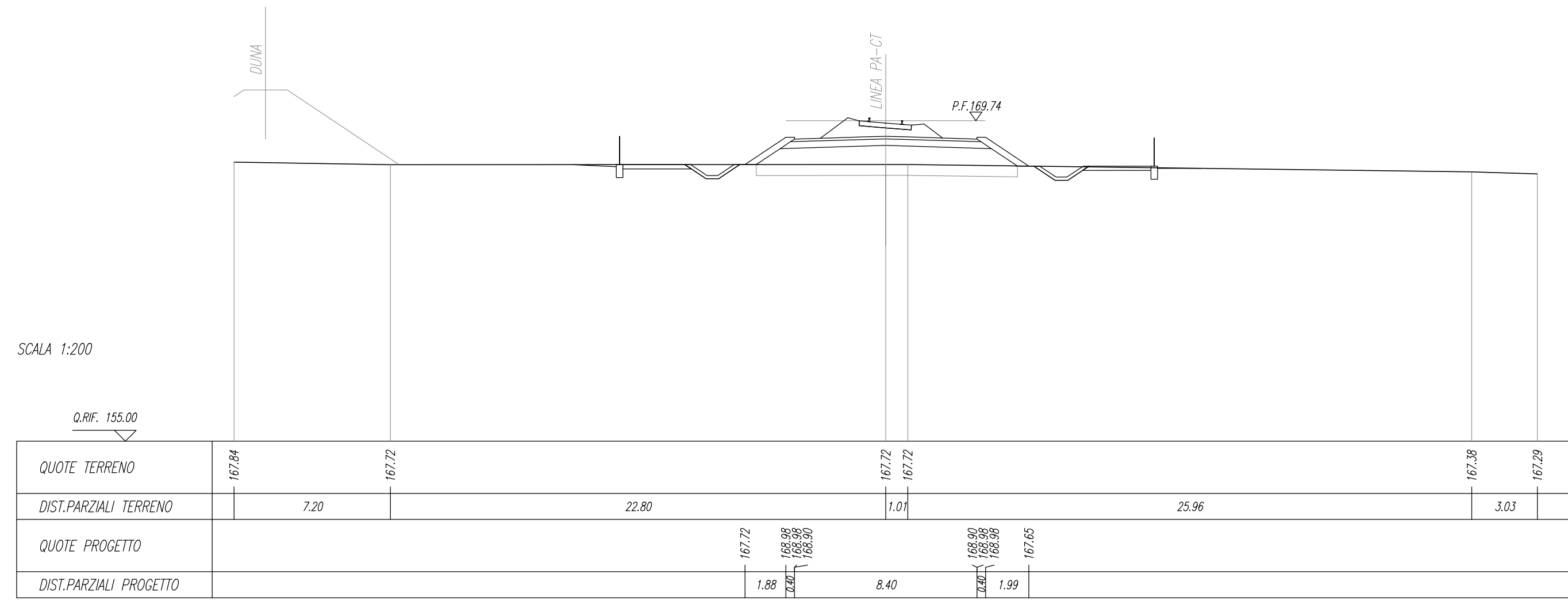
SCHEMI E RIFORME	
STAZIONE	1,74 m
SECCO	1,74 m
TRONCO	2,08 m
SOLAI	
TRONCO	21,24 m
TRONCO RESIDUALE	2,13 m
ANTICAMERA	8,99 m
COPERTURE	
TRONCO	2,34 m
TRONCO RESIDUALE	8,40 m
SOPRA COMPARTATO	8,77 m

SEZIONE N. : 316
Q. PROGETTO : 169,90
DIST.PROD. : 15+800,00



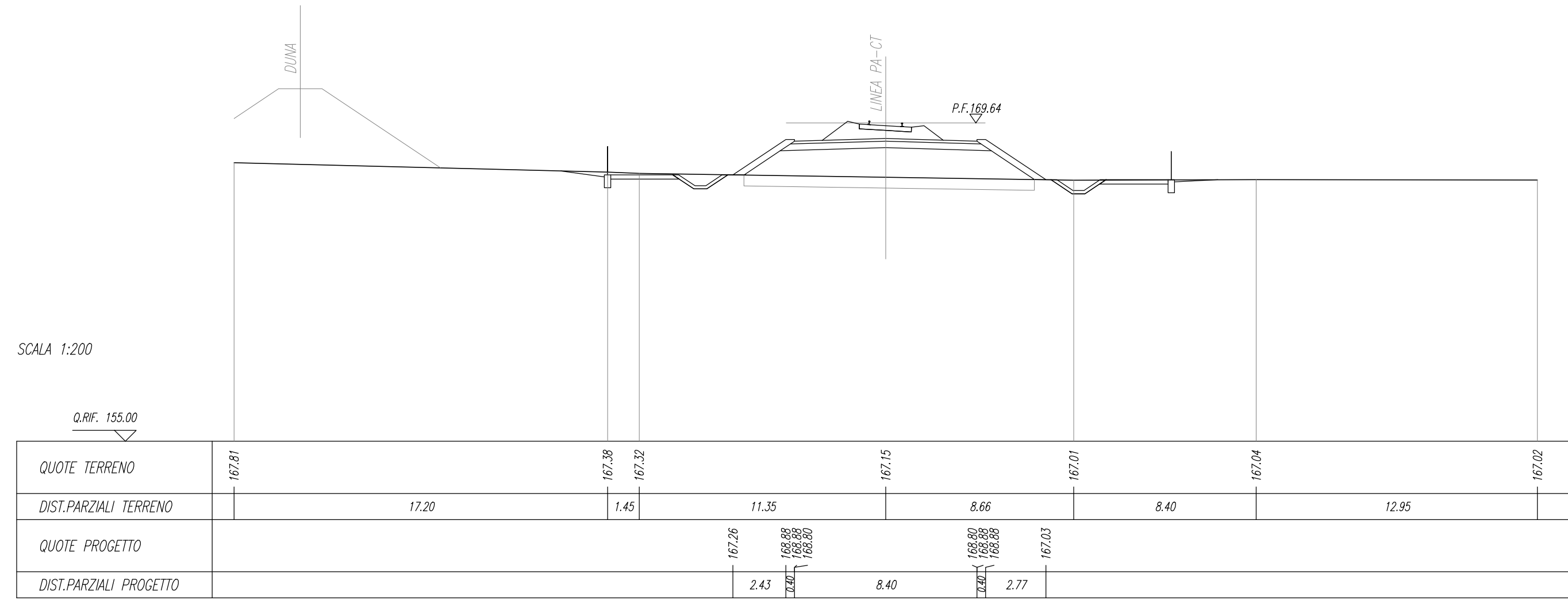
SCHEMI E RIFORME	
STAZIONE	1,74 m
SECCO	1,74 m
TRONCO	2,08 m
SOLAI	
TRONCO	21,24 m
TRONCO RESIDUALE	2,13 m
ANTICAMERA	8,99 m
COPERTURE	
TRONCO	2,34 m
TRONCO RESIDUALE	8,40 m
SOPRA COMPARTATO	8,77 m

SEZIONE N. : 317
Q. PROGETTO : 169,74
DIST.PROD. : 15+800,00



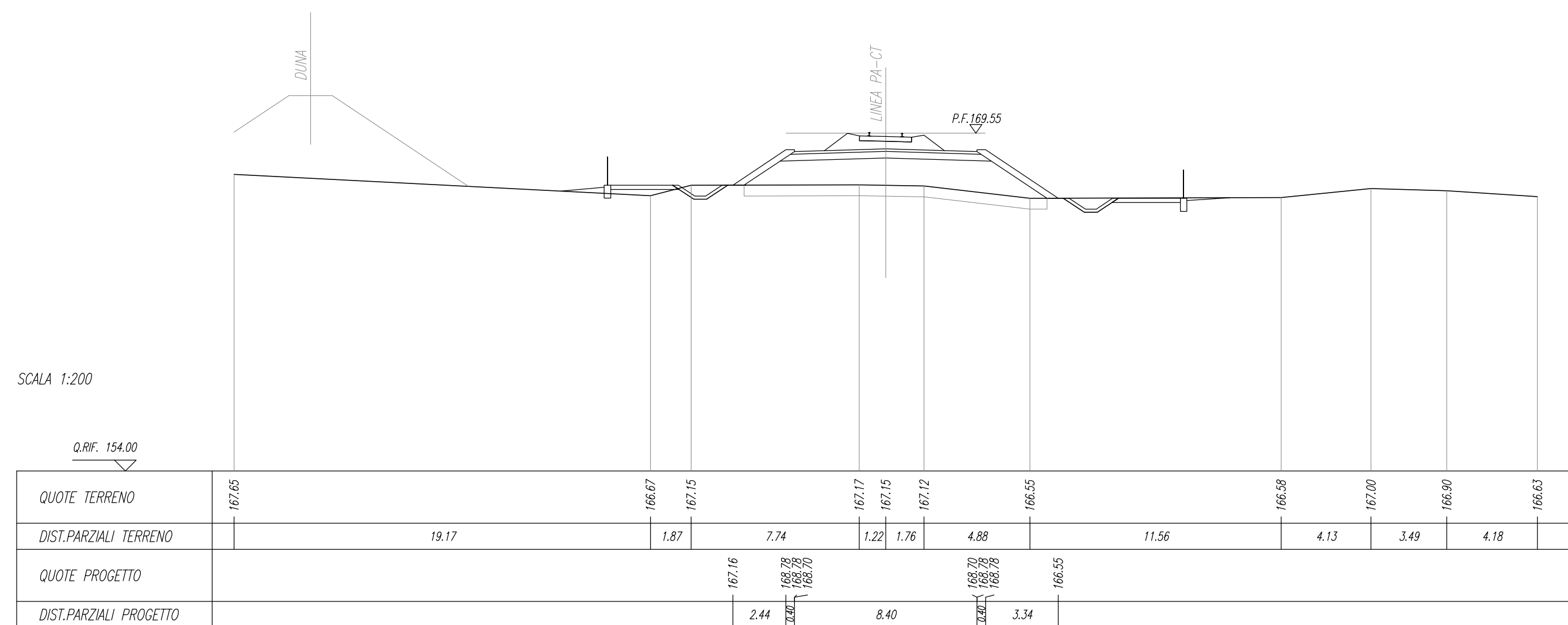
SCHEMI E RIFORME	
STAZIONE	1,74 m
SECCO	1,74 m
TRONCO	2,08 m
SOLAI	
TRONCO	21,24 m
TRONCO RESIDUALE	2,13 m
ANTICAMERA	8,99 m
COPERTURE	
TRONCO	2,34 m
TRONCO RESIDUALE	8,40 m
SOPRA COMPARTATO	8,77 m

SEZIONE N. : 318
Q. PROGETTO : 169,64
DIST.PROD. : 15+800,00



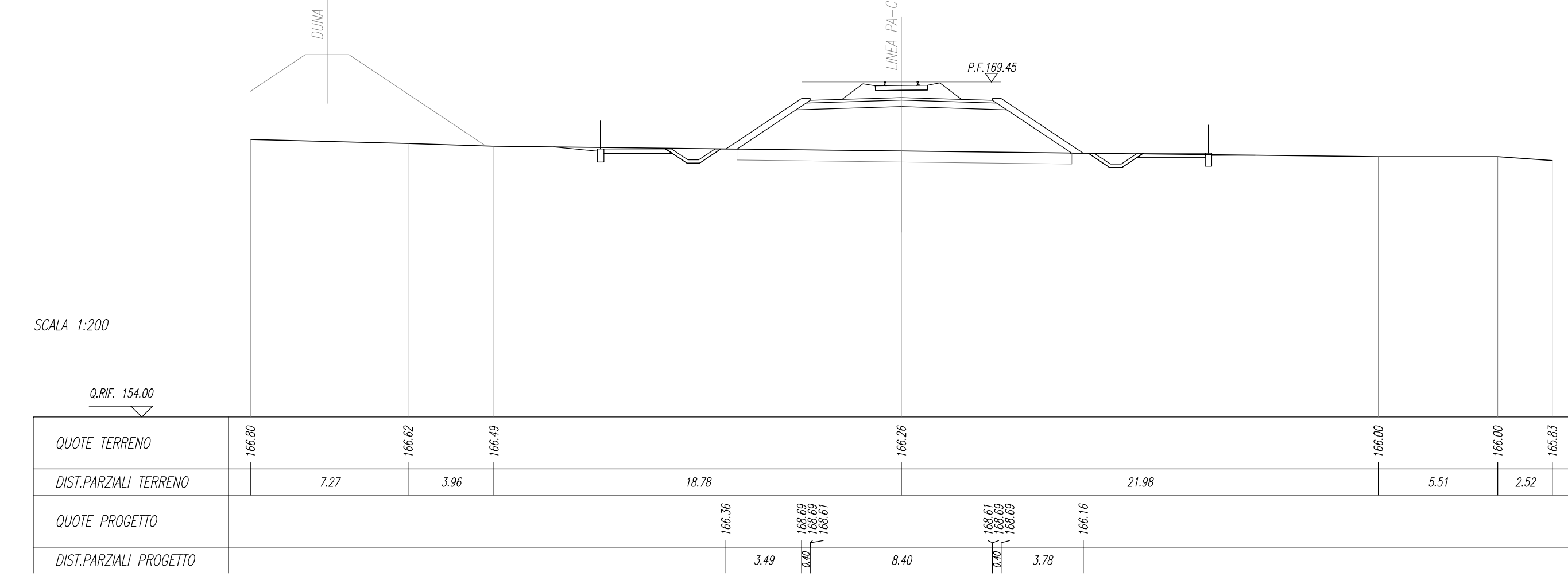
SCHEMI E RIFORME	
STAZIONE	1,74 m
SECCO	1,74 m
TRONCO	2,08 m
SOLAI	
TRONCO	21,24 m
TRONCO RESIDUALE	2,13 m
ANTICAMERA	8,99 m
COPERTURE	
TRONCO	2,34 m
TRONCO RESIDUALE	8,40 m
SOPRA COMPARTATO	8,77 m

SEZIONE N. : 319
Q. PROGETTO : 169,55
DIST.PROD. : 15+800,00



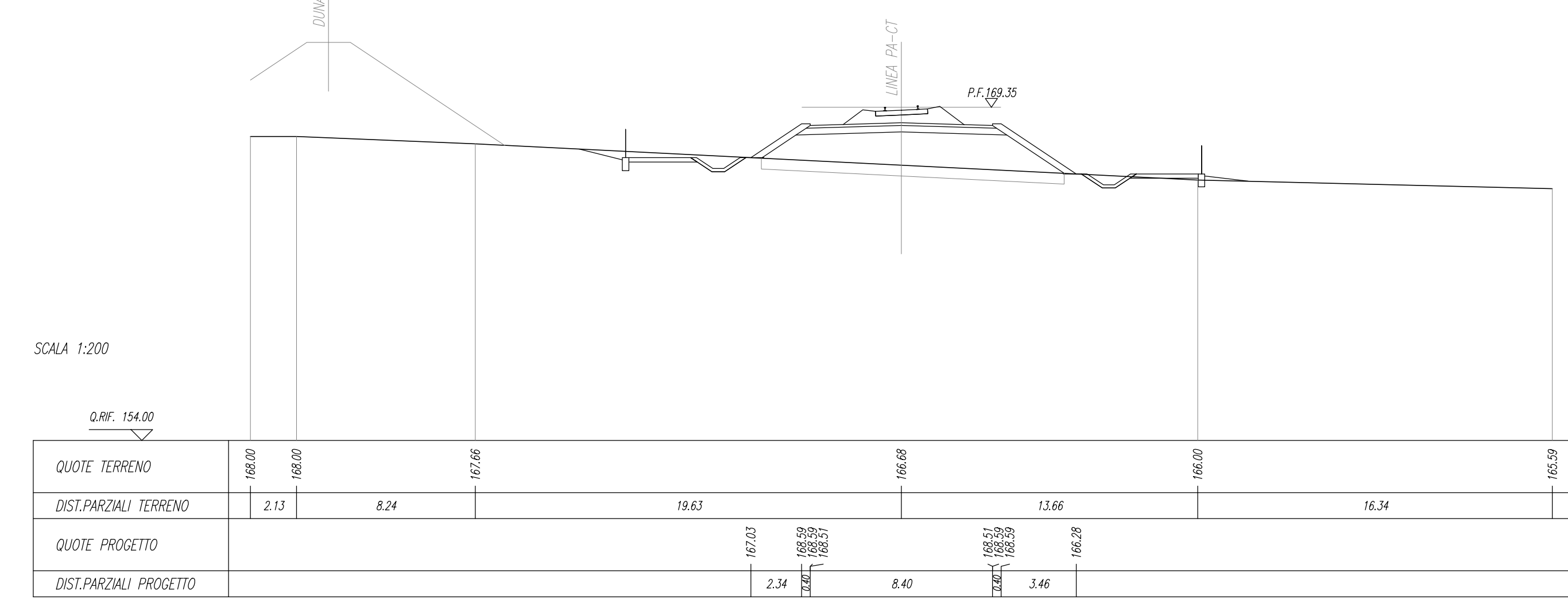
SCHEMI E RIFORME	
STAZIONE	1,74 m
SECCO	1,74 m
TRONCO	2,08 m
SOLAI	
TRONCO	21,24 m
TRONCO RESIDUALE	2,13 m
ANTICAMERA	8,99 m
COPERTURE	
TRONCO	2,34 m
TRONCO RESIDUALE	8,40 m
SOPRA COMPARTATO	8,77 m

SEZIONE N. : 320
Q. PROGETTO : 169,45
DIST.PROD. : 15+800,00



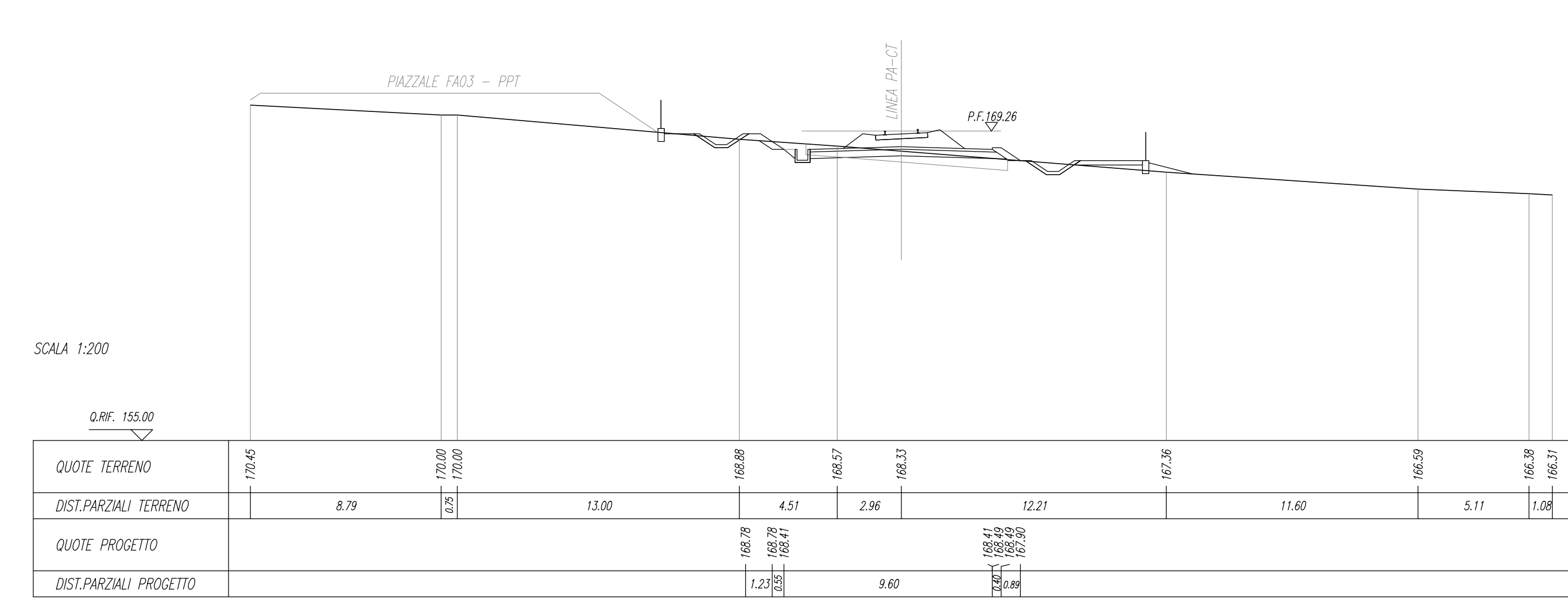
SCHEMI E RIFORME	
STAZIONE	1,74 m
SECCO	1,74 m
TRONCO	2,08 m
SOLAI	
TRONCO	21,24 m
TRONCO RESIDUALE	2,13 m
ANTICAMERA	8,99 m
COPERTURE	
TRONCO	2,34 m
TRONCO RESIDUALE	8,40 m
SOPRA COMPARTATO	8,77 m

SEZIONE N. : 321
Q. PROGETTO : 169,35
DIST.PROD. : 16+000,00



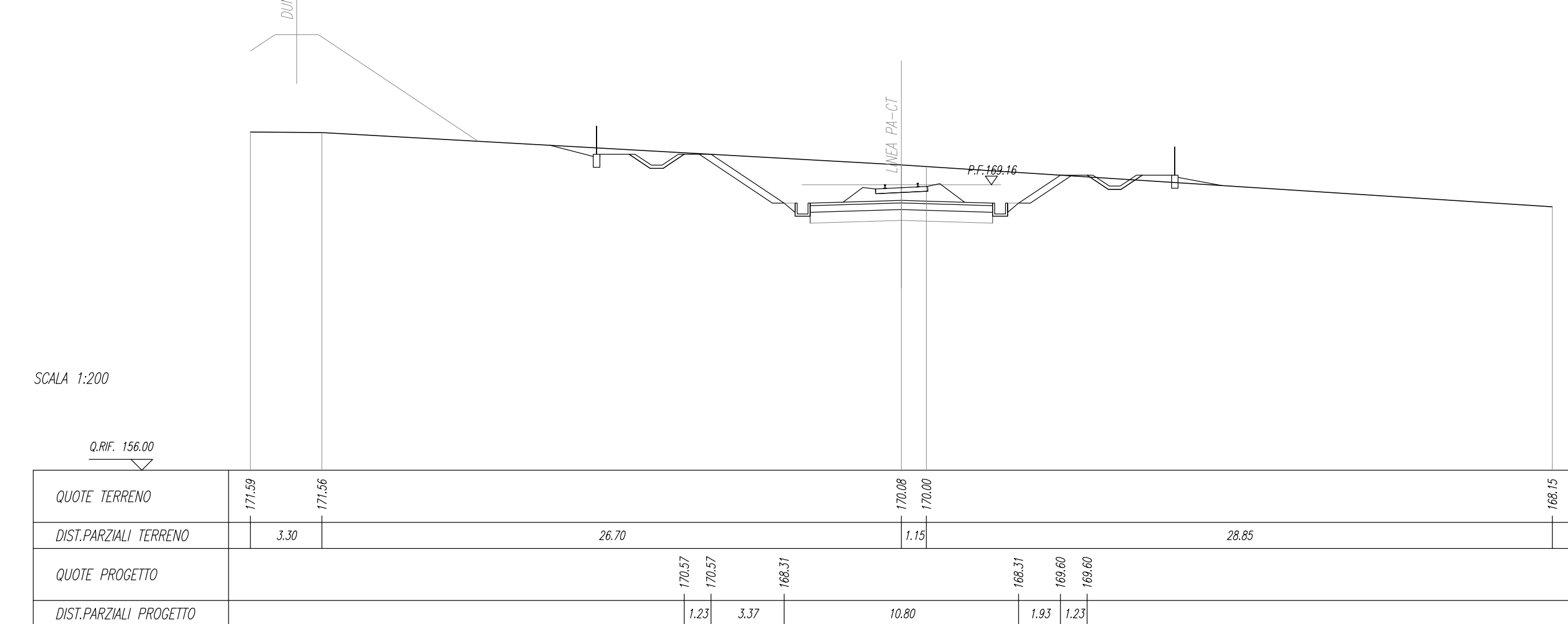
SCHEMI E RIFORME	
STAZIONE	1,74 m
SECCO	1,74 m
TRONCO	2,08 m
SOLAI	
TRONCO	21,24 m
TRONCO RESIDUALE	2,13 m
ANTICAMERA	8,99 m
COPERTURE	
TRONCO	2,34 m
TRONCO RESIDUALE	8,40 m
SOPRA COMPARTATO	8,77 m

SEZIONE N. : 322
Q. PROGETTO : 169,26
DIST.PROD. : 16+000,00



SCHEMI E RIFORME	
STAZIONE	30,57 m
SECCO	8,90 m
TRONCO	2,08 m
SOLAI	
TRONCO	21,24 m
TRONCO RESIDUALE	8,84 m
COPERTURE	
TRONCO	2,34 m
TRONCO RESIDUALE	8,40 m
SOPRA COMPARTATO	8,77 m

SEZIONE N. : 323
Q. PROGETTO : 169,16
DIST.PROD. : 16+000,00



COMMITTENTE: 
 PROGETTAZIONE: 
DIRETTRICE FERROVIARIA MESSINA - CATANIA - PALERMO
NUOVO COLLEGAMENTO PALERMO - CATANIA
U.O. INFRASTRUTTURE SUD
PROGETTO DEFINITIVO
TRATTA DITTAINO - CATENANUOVA
 INFRASTRUTTURA FERROVIARIA
 Linea
 Sezioni trasversali
 Sezioni trasversali - 38 di 53
 SCALA: 1:200
 COMMESSA LOTTO FASE ENTE TIPO DOC. OPERA/DISCIPLINA PROGR. REV.
 RS3E 50 D 78 W9 I1F0101 017 A

Rev.	Descrizione	Redatto	Data	Verificato	Data	Approvato	Data	Autorezzato Data
A	Emissione esecutiva		2010		2010		2010	

 File: RS3E50078W9P0101017A.dwg n. Elab.: 380