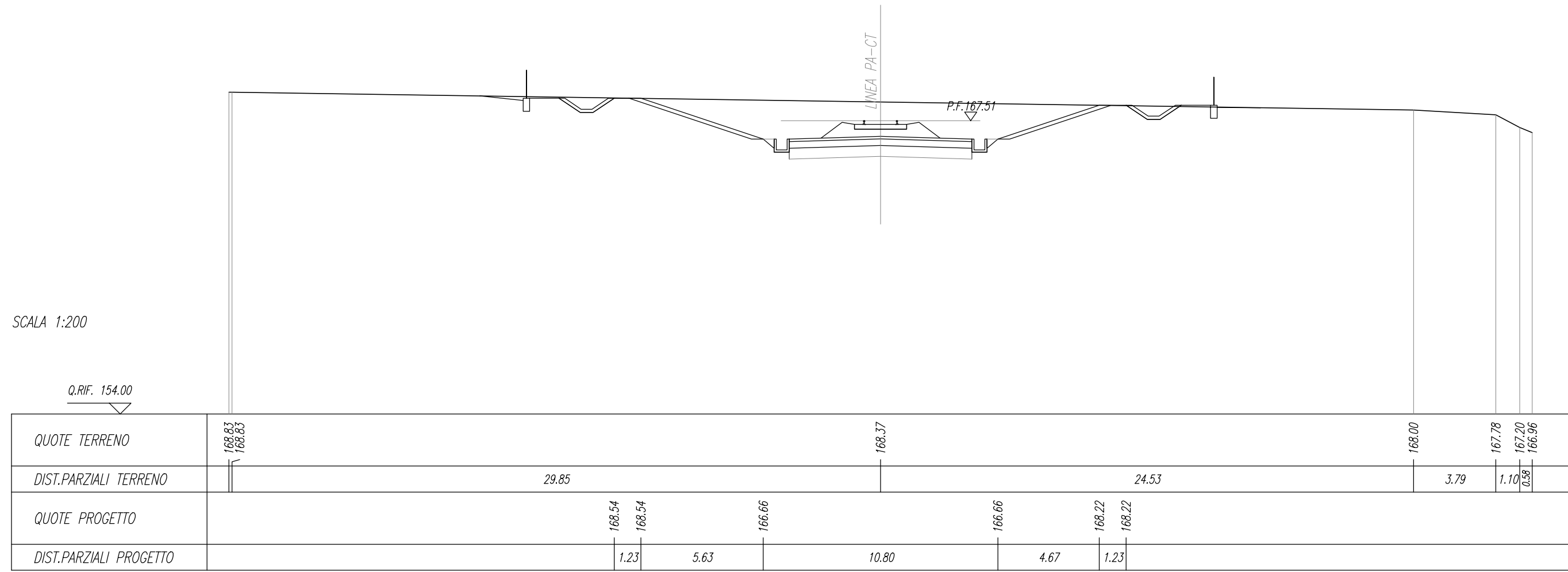


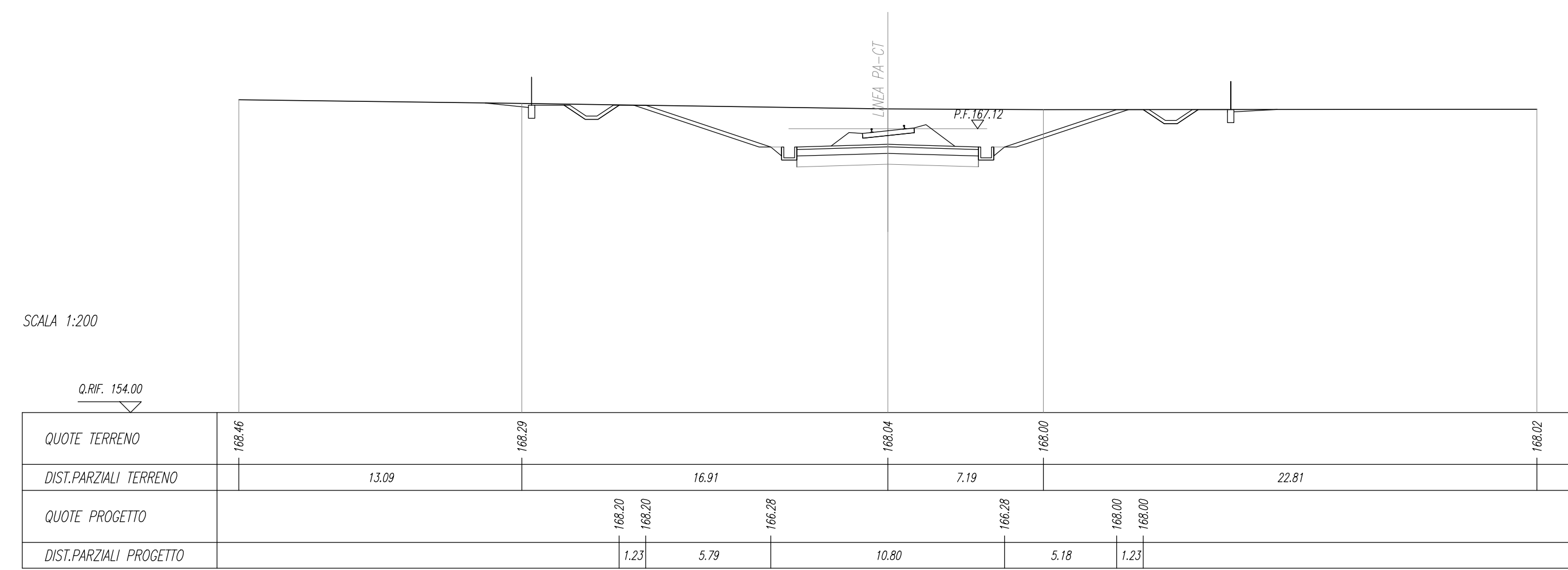
SEZIONE	15.51 mq
AREA	8.40 m
ALTEZZA	2.00 m
TERRENO RESESTATE	73.30 m
SUPERFICIE	2.70 m
ALTEZZA	2.70 m
ALTEZZA	8.40 m
ALTEZZA	8.40 m

SEZIONE N. : 340
Q. PROGETTO : 167,51
DIST.PROD. : 174/250,00



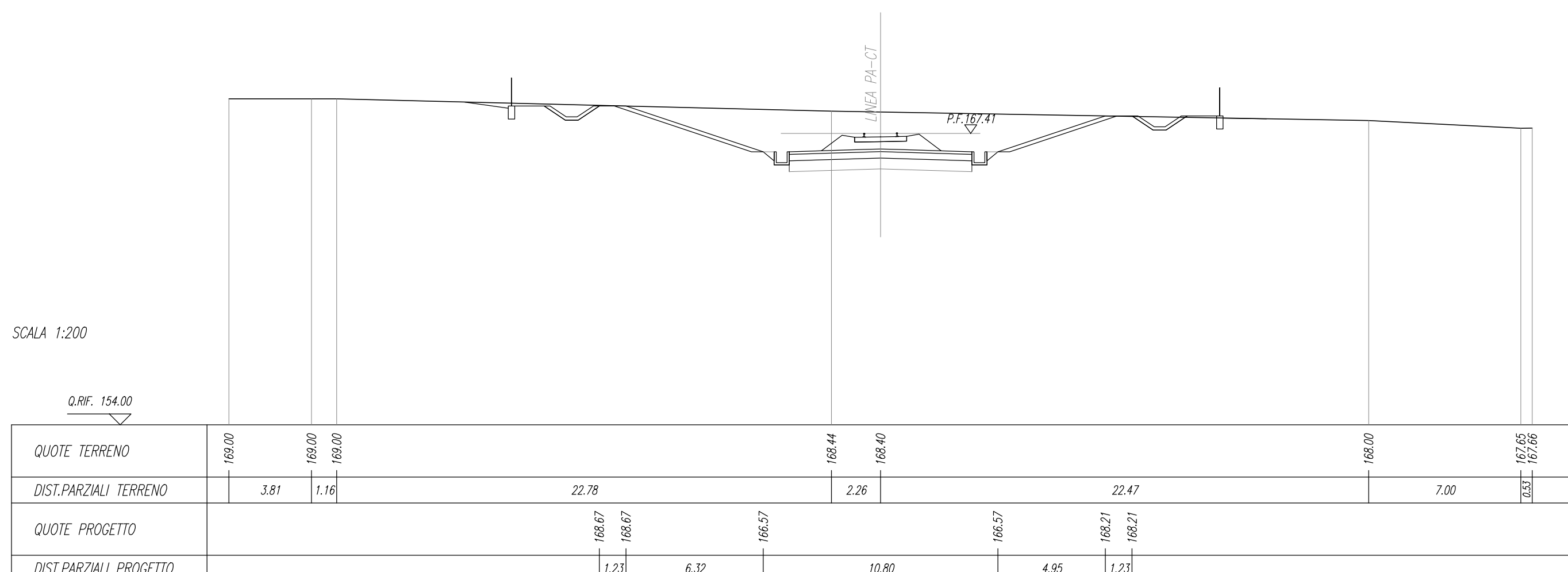
SEZIONE	35.38 mq
AREA	8.40 m
ALTEZZA	2.00 m
TERRENO RESESTATE	74.00 m
SUPERFICIE	2.70 m
ALTEZZA	2.70 m
ALTEZZA	8.40 m
ALTEZZA	8.40 m

SEZIONE N. : 344
Q. PROGETTO : 167,12
DIST.PROD. : 174/250,00



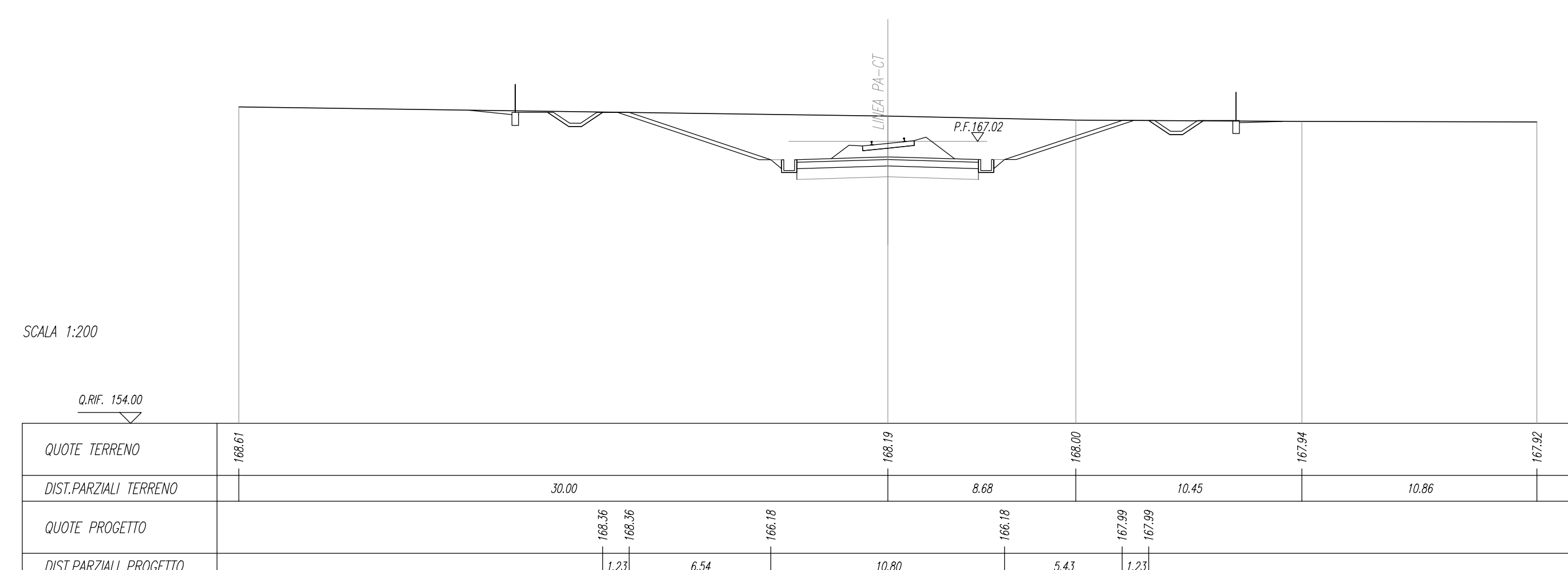
SEZIONE	36.71 mq
AREA	8.40 m
ALTEZZA	2.00 m
TERRENO RESESTATE	74.30 m
SUPERFICIE	2.70 m
ALTEZZA	2.70 m
ALTEZZA	8.40 m
ALTEZZA	8.40 m

SEZIONE N. : 341
Q. PROGETTO : 167,41
DIST.PROD. : 174/250,00



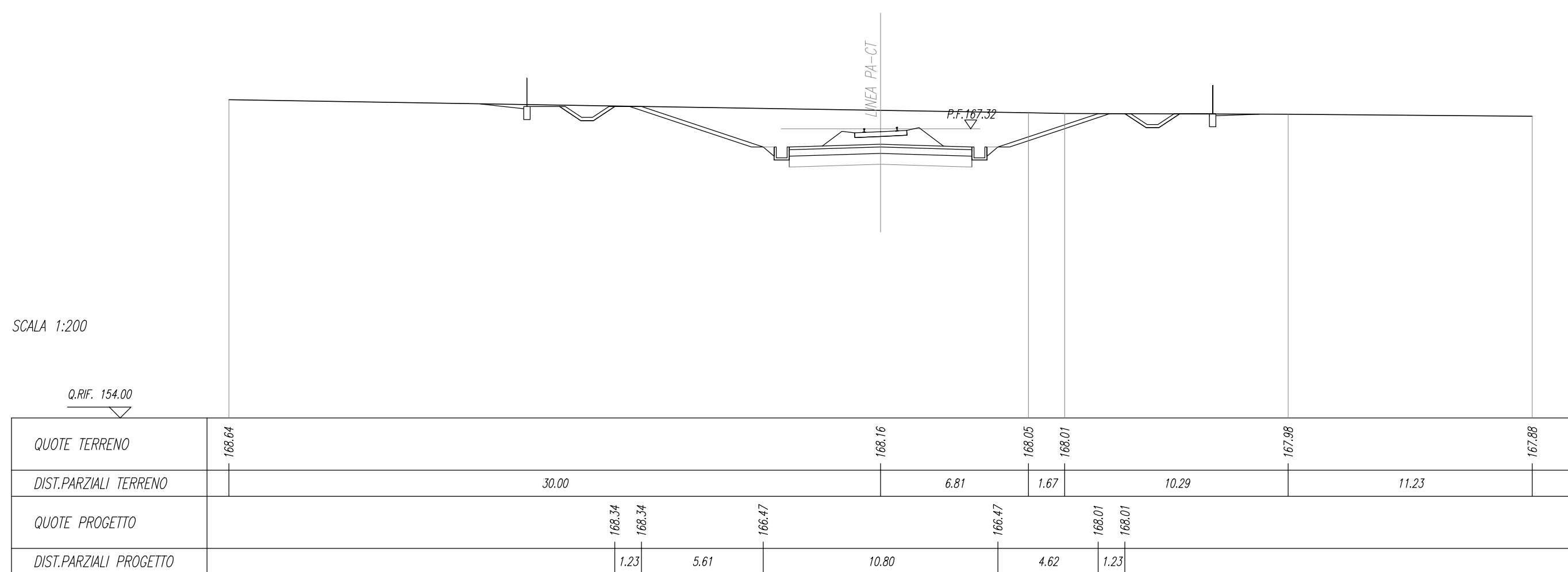
SEZIONE	40.15 mq
AREA	8.40 m
ALTEZZA	2.00 m
TERRENO RESESTATE	75.00 m
SUPERFICIE	2.70 m
ALTEZZA	2.70 m
ALTEZZA	8.40 m
ALTEZZA	8.40 m

SEZIONE N. : 345
Q. PROGETTO : 167,02
DIST.PROD. : 174/250,00



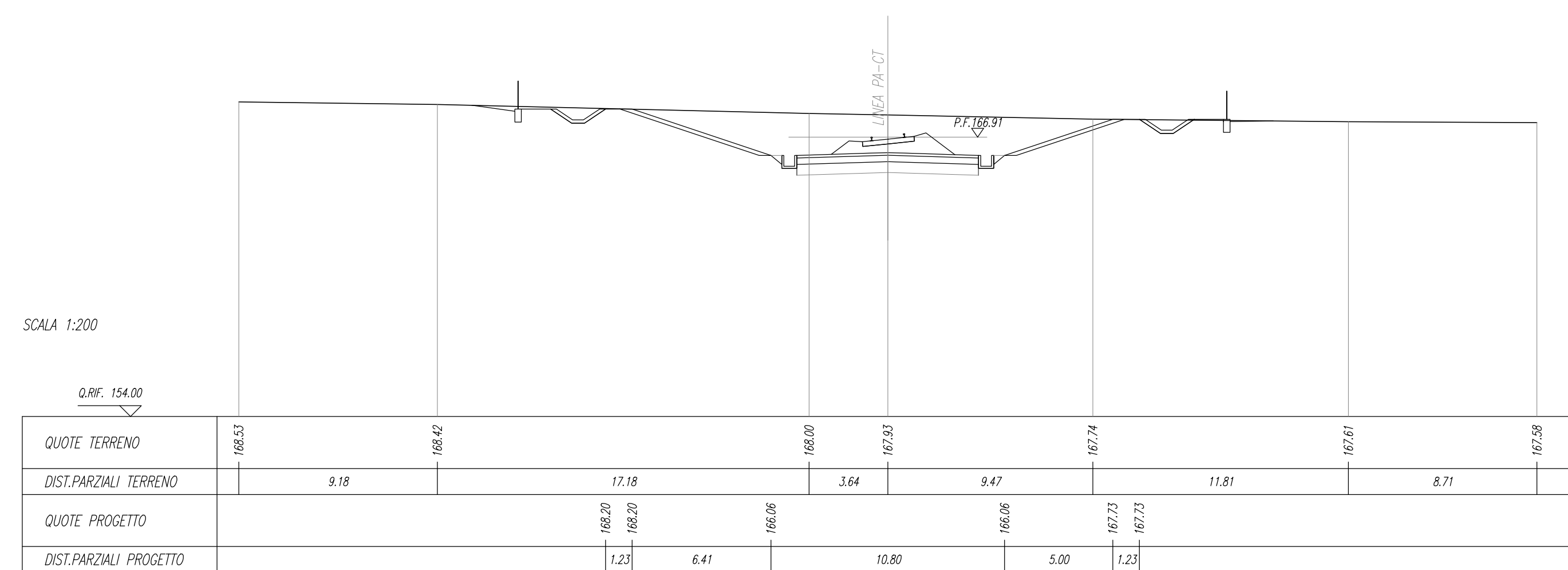
SEZIONE	31.14 mq
AREA	8.40 m
ALTEZZA	2.00 m
TERRENO RESESTATE	74.30 m
SUPERFICIE	2.70 m
ALTEZZA	2.70 m
ALTEZZA	8.40 m
ALTEZZA	8.40 m

SEZIONE N. : 342
Q. PROGETTO : 167,32
DIST.PROD. : 174/250,00



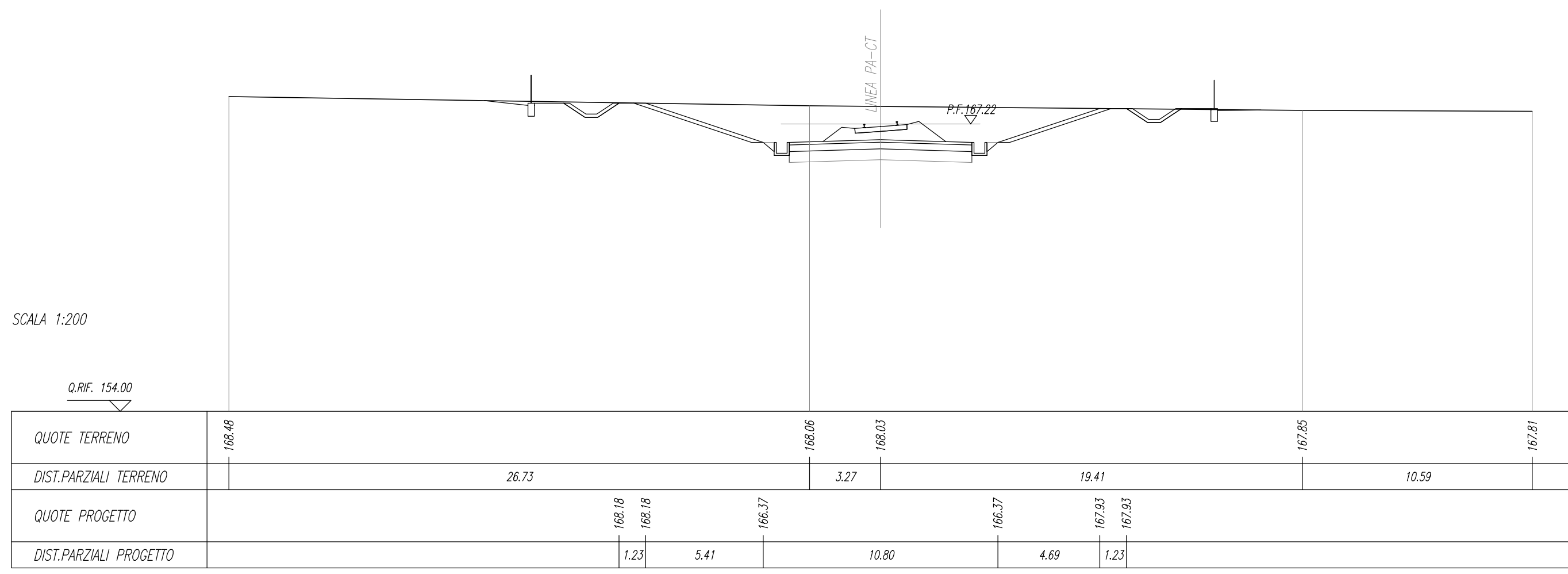
SEZIONE	32.28 mq
AREA	8.40 m
ALTEZZA	2.00 m
TERRENO RESESTATE	74.60 m
SUPERFICIE	2.70 m
ALTEZZA	2.70 m
ALTEZZA	8.40 m
ALTEZZA	8.40 m

SEZIONE N. : 346
Q. PROGETTO : 166,91
DIST.PROD. : 174/250,00



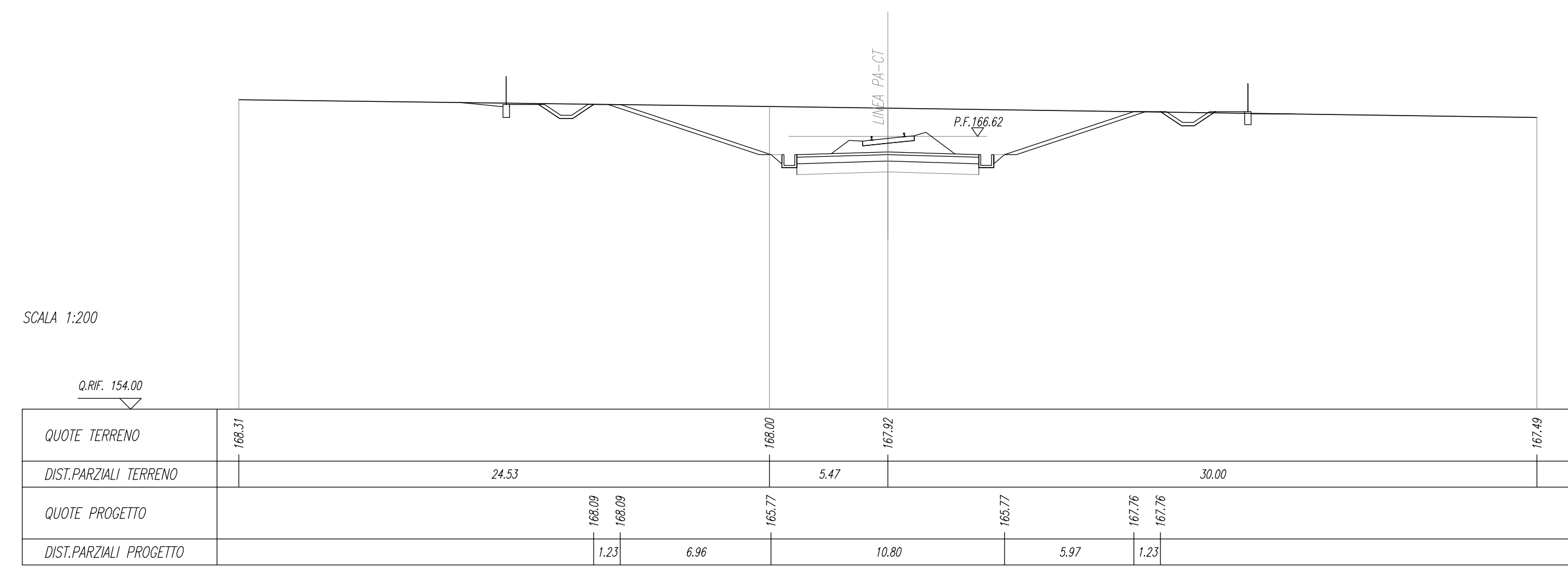
SEZIONE	32.54 mq
AREA	8.40 m
ALTEZZA	2.00 m
TERRENO RESESTATE	74.30 m
SUPERFICIE	2.70 m
ALTEZZA	2.70 m
ALTEZZA	8.40 m
ALTEZZA	8.40 m

SEZIONE N. : 343
Q. PROGETTO : 167,22
DIST.PROD. : 174/250,00



SEZIONE	43.92 mq
AREA	8.40 m
ALTEZZA	2.00 m
TERRENO RESESTATE	76.10 m
SUPERFICIE	2.70 m
ALTEZZA	2.70 m
ALTEZZA	8.40 m
ALTEZZA	8.40 m

SEZIONE N. : 347
Q. PROGETTO : 166,62
DIST.PROD. : 174/250,00



COMMITTENTE:  **GRUPPO FERROVIARIO DELLO STATO ITALIANO**

PROGETTAZIONE:  **ITALFERR**
GRUPPO FERROVIARIO DELLO STATO ITALIANO

DIRETTRICE FERROVIARIA MESSINA - CATANIA - PALERMO

NUOVO COLLEGAMENTO PALERMO - CATANIA

U.O. INFRASTRUTTURE SUD

PROGETTO DEFINITIVO

TRATTA DITTAINO - CATENANUOVA

INFRASTRUTTURA FERROVIARIA

Linea
Sezioni trasversali

Sezioni trasversali - 41 di 53

SCALA: **1:200**

COMMESSA	LOTTO	FASE	ENTE	TIPO DOC.	OPERA/DISCIPLINA	PROGR.	REV.
R3E	50	D	78	W9	I1F0101	020	A

Rev.	Descrizione	Redatto	Data	Verificato	Data	Approvato	Data	Autorizzato Data
A	Emissione esecutiva		26/09/2011	L. Fungo	26/09/2011		26/09/2011	D. Tiberi

File: R3E50078W9F0101020A.dwg n. Elab.: 383