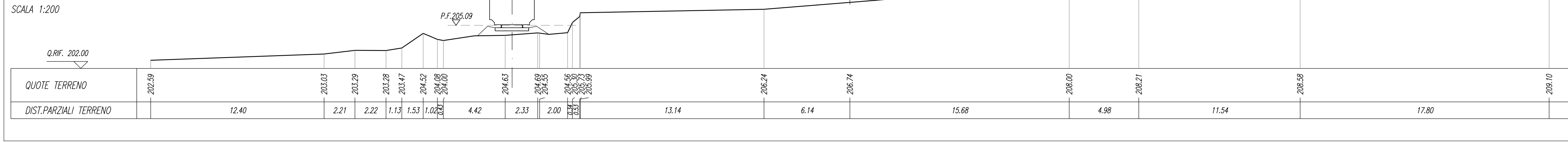
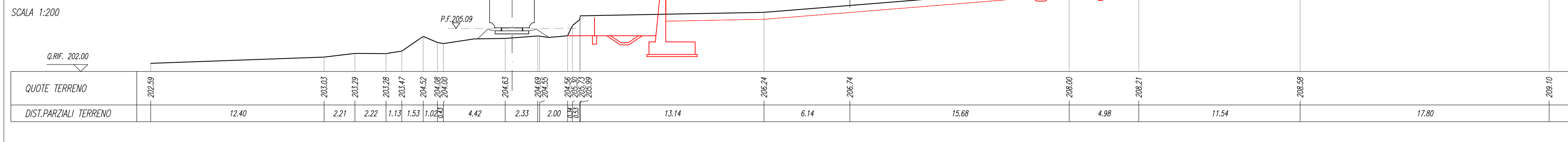


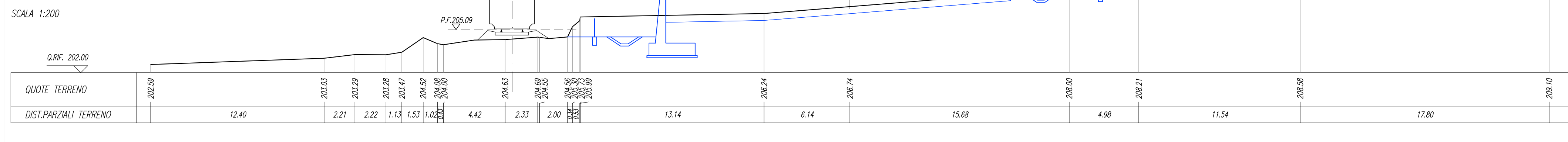
SEZIONE km 8+950 - FASE 0



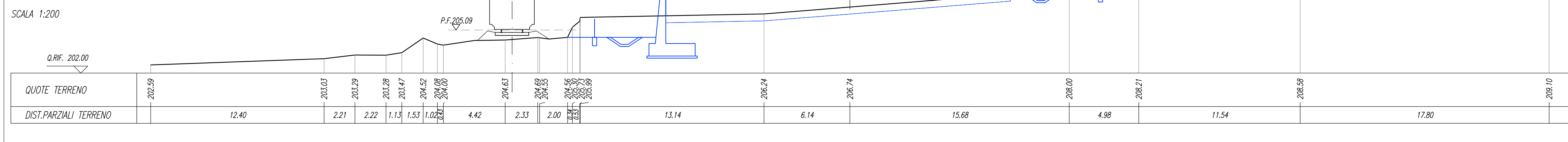
SEZIONE km 8+950 - FASE 1



SEZIONE km 8+950 - FASE 2



SEZIONE km 8+950 - FASE 3 e 4



Elaborati di riferimento:

Planimetria di progetto su cartografia - fasi costruttive

1. RS3E52D78P6IF0104001A
2. RS3E52D78P6IF0104002A
3. RS3E52D78P6IF0104003A
4. RS3E52D78P6IF0104004A
5. RS3E52D78P6IF0104005A

Legenda

| | |
|-------------|---|
| Attuale | — |
| Costruzioni | — |
| Demolizioni | — |
| Costruito | — |
| Provvisorio | — |

COMMITTENTE:



PROGETTAZIONE:



DIRETTRICE FERROVIARIA MESSINA - CATANIA - PALERMO

NUOVO COLLEGAMENTO PALERMO - CATANIA

U.O. INFRASTRUTTURE SUD

PROGETTO DEFINITIVO

TRATTA DITTAINO - CATENANUOVA

INFRASTRUTTURA FERROVIARIA

Linea
Progetto

Sezioni trasversali Fasi costruttive tratta da km 8+920 a km 22+800. Tav.1

SCALA:

1:200

COMMESSA LOTTO FASE ENTE TIPO DOC. OPERA/DISCIPLINA PROGR. REV.

RS3E 50 D 78 W9 IF0104 001 A

| Rev. | Descrizione | Redatto | Data | Verificato | Data | Approvato | Data | Autorizzato Data |
|------|---------------------|-------------|---------------|------------|---------------|-------------|---------------|-----------------------------|
| A | Emissione esecutiva | C. Di Serio | Dicembre 2019 | O. Triolo | Dicembre 2019 | F. Spagnolo | Dicembre 2019 | D. Tiberti Dicembre 2019 |
| | | | | | | | | |
| | | | | | | | | |
| | | | | | | | | |

File: RS3E50D78W9IF0104001A.dwg

n. Elab.: 401