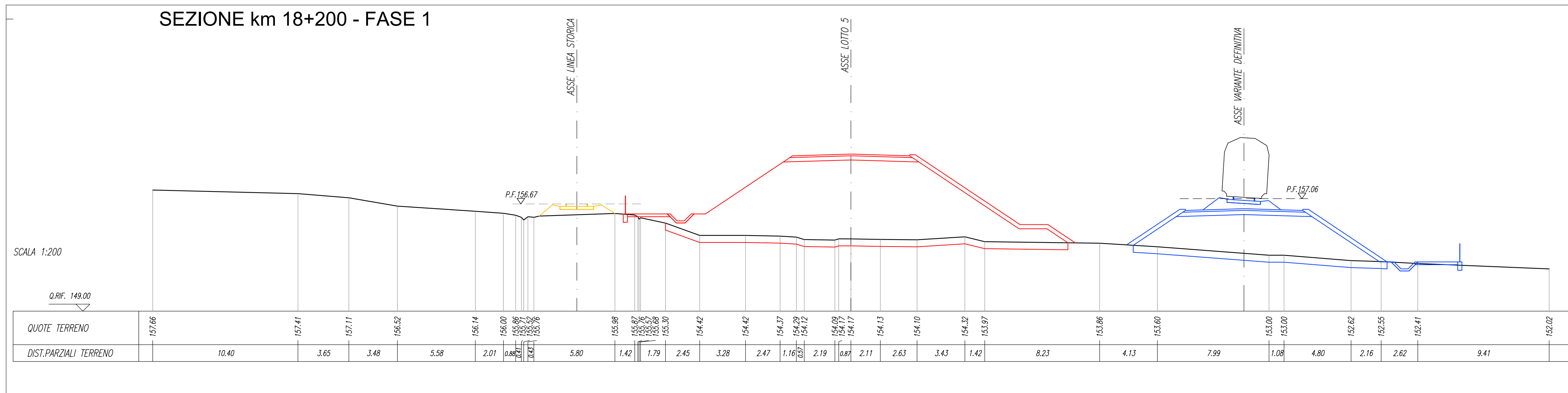
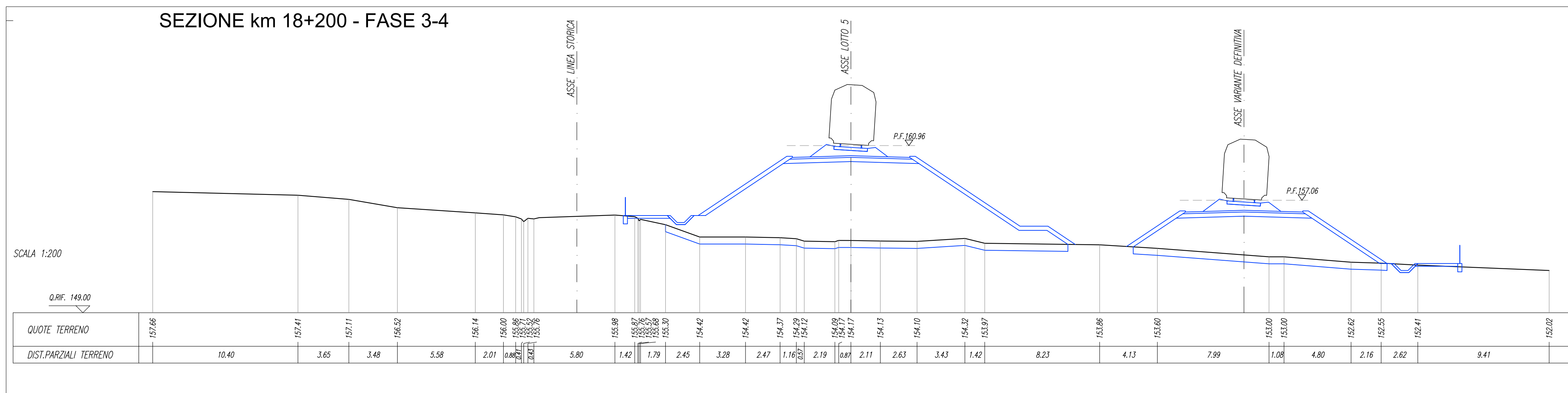
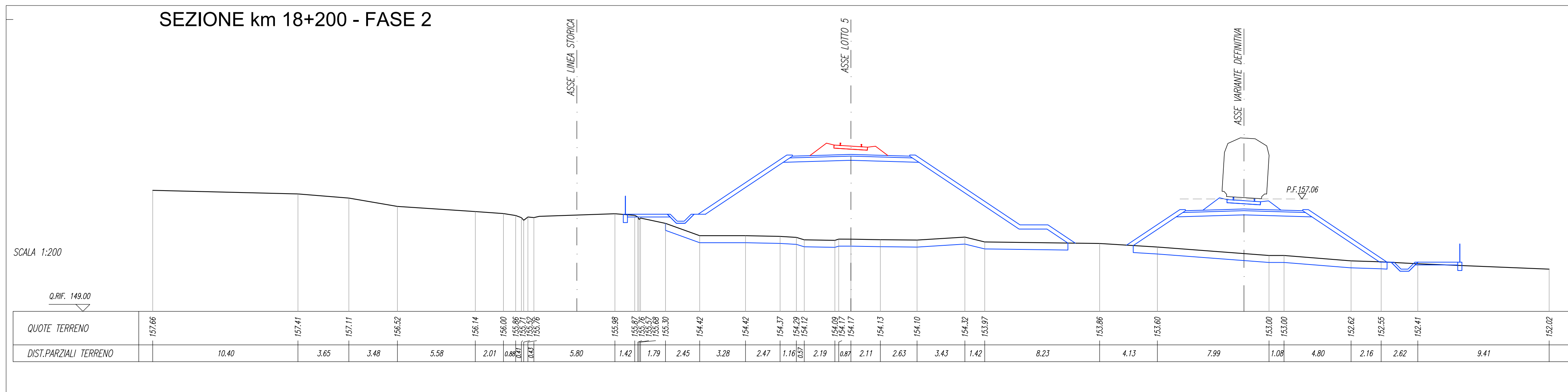


- Elaborati di riferimento:**
 Planimetria di progetto su cartografia - fasi costruttive
1. RS3E50D78P6IF0104001A
 2. RS3E50D78P6IF0104002A
 3. RS3E50D78P6IF0104003A
 4. RS3E50D78P6IF0104004A
 5. RS3E50D78P6IF0104005A



Legenda

Attuale	—
Costruzioni	—
Demolizioni	—
Costruito	—
Provvisorio	—



COMMITTENTE:
RFI
 RETE FERROVIARIA ITALIANA
 GRUPPO FERROVIE DELLO STATO ITALIANE

PROGETTAZIONE:
ITALFERR
 GRUPPO FERROVIE DELLO STATO ITALIANE

DIRETTRICE FERROVIARIA MESSINA - CATANIA - PALERMO
NUOVO COLLEGAMENTO PALERMO - CATANIA

U.O. INFRASTRUTTURE SUD
PROGETTO DEFINITIVO
TRATTA DITTAINO - CATENANUOVA
INFRASTRUTTURA FERROVIARIA

Linea
 Progetto
 Sezioni trasversali Fasi costruttive tratta da km 8+920 a km 22+800. Tav.2

SCALA:
1:200

COMMESSA	LOTTO	FASE	ENTE	TIPO DOC.	OPERA/DISCIPLINA	PROGR.	REV.
RS3E	50	D	78	W9	IF0104	002	A

Rev.	Descrizione	Redatto	Data	Verificato	Data	Approvato	Data	Autorizzato Data
A	Emissione esecutiva	C. Di Serio	Dicembre 2019	O. Triolo	Dicembre 2019	F. Sestini	Dicembre 2019	D. Tiberti Dicembre 2019