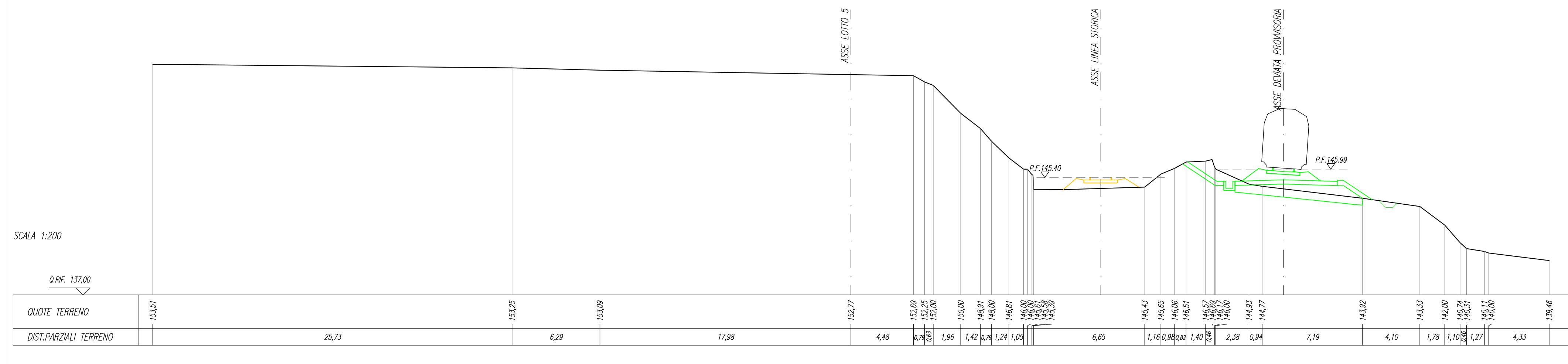
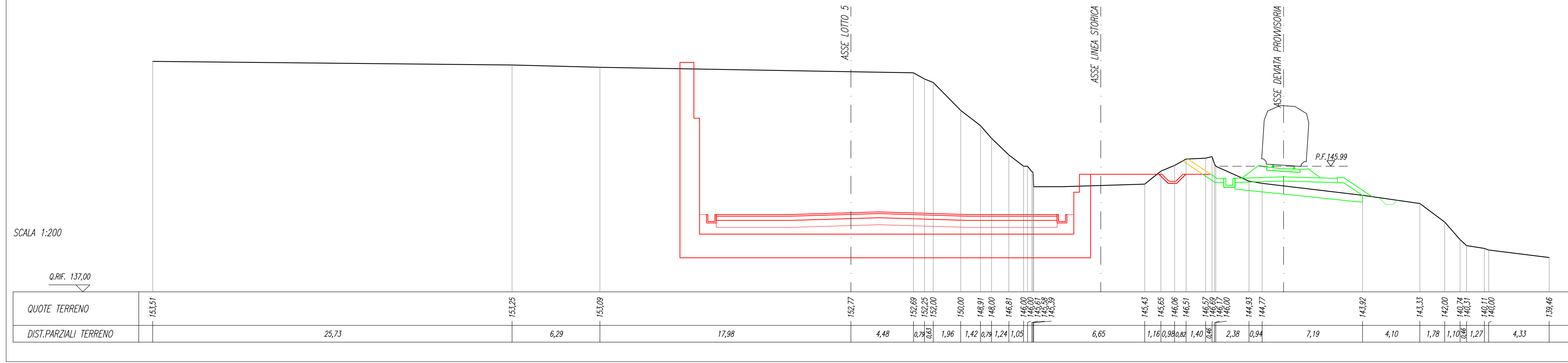


SEZIONE km 21+150 - FASE 0



- Elaborati di riferimento:
- Planimetria di progetto su cartografia - fasi costruttive
- RS3E50D78P6IF0104001A
 - RS3E50D78P6IF0104002A
 - RS3E50D78P6IF0104003A
 - RS3E50D78P6IF0104004A
 - RS3E50D78P6IF0104005A

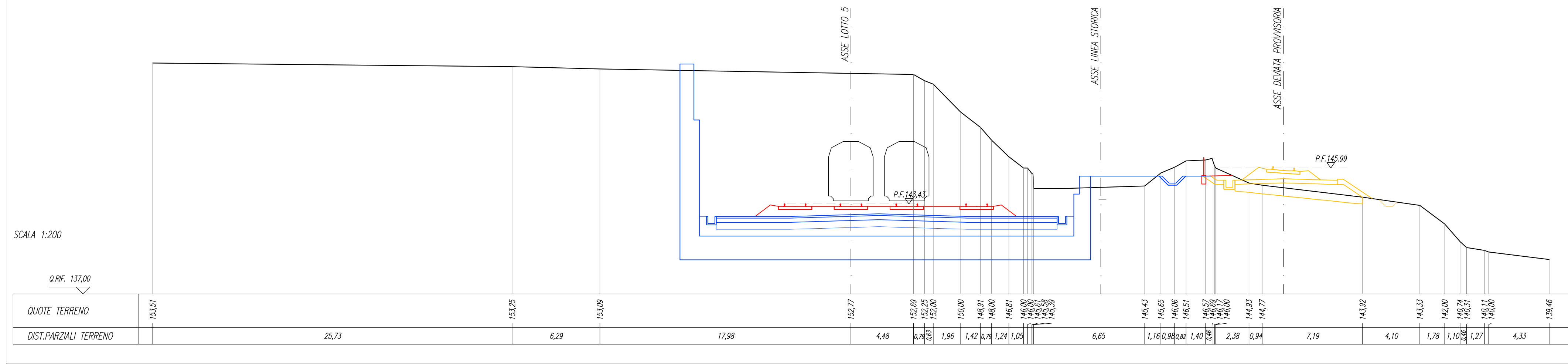
SEZIONE km 21+150 - FASE 1



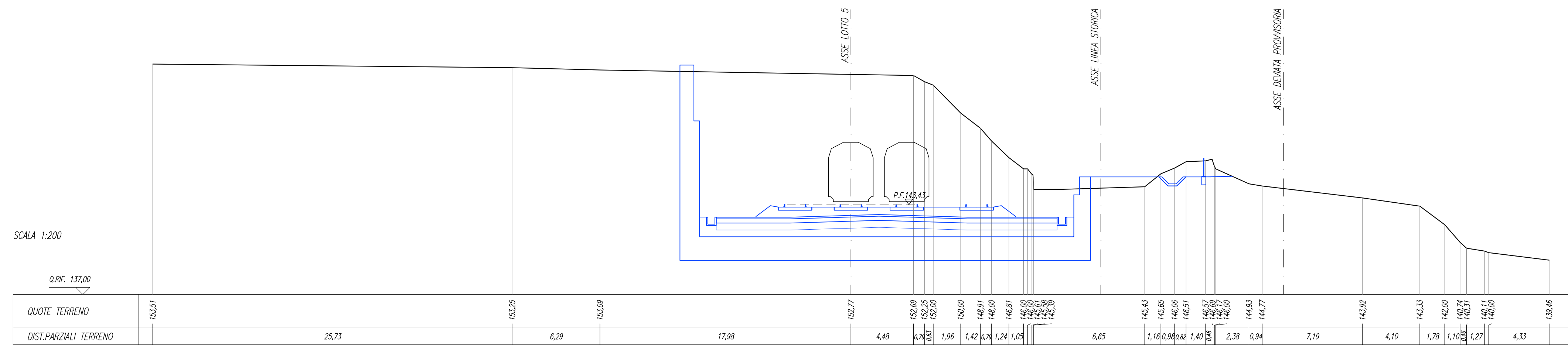
Legenda

Attuale	—
Costruzioni	—
Demolizioni	—
Costruito	—
Provvisorio	—

SEZIONE km 21+150 - FASE 2



SEZIONE km 21+150 - FASE 3-4



COMMITTENTE:

PROGETTAZIONE:

DIRETTRICE FERROVIARIA MESSINA - CATANIA - PALERMO
 NUOVO COLLEGAMENTO PALERMO - CATANIA

U.O. INFRASTRUTTURE SUD

PROGETTO DEFINITIVO

TRATTA DITTAINO - CATENANUOVA

INFRASTRUTTURA FERROVIARIA

Linea
 Progetto

Sezioni trasversali Fasi costruttive tratta da km 8+920 a km 22+800. Tav.3

SCALA:
 1:200

COMMESSA	LOTTO	FASE	ENTE	TIPO DOC.	OPERA/DISCIPLINA	PROGR.	REV.
RS3E	50	D	78	W9	IF0104	003	A

Rev.	Descrizione	Redatto	Data	Verificato	Data	Approvato	Data	Autorizzato Data
A	Emissione esecutiva	C. Di Serio	Dicembre 2019	O. Triolo	Dicembre 2019	F. Spadaro	Dicembre 2019	D. Tiberti Dicembre 2019