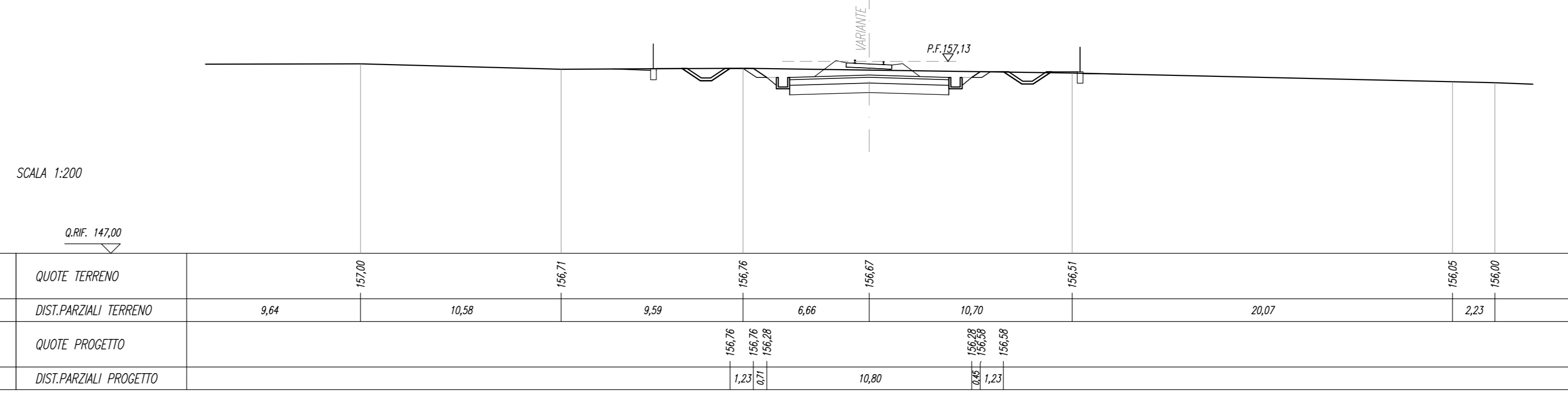
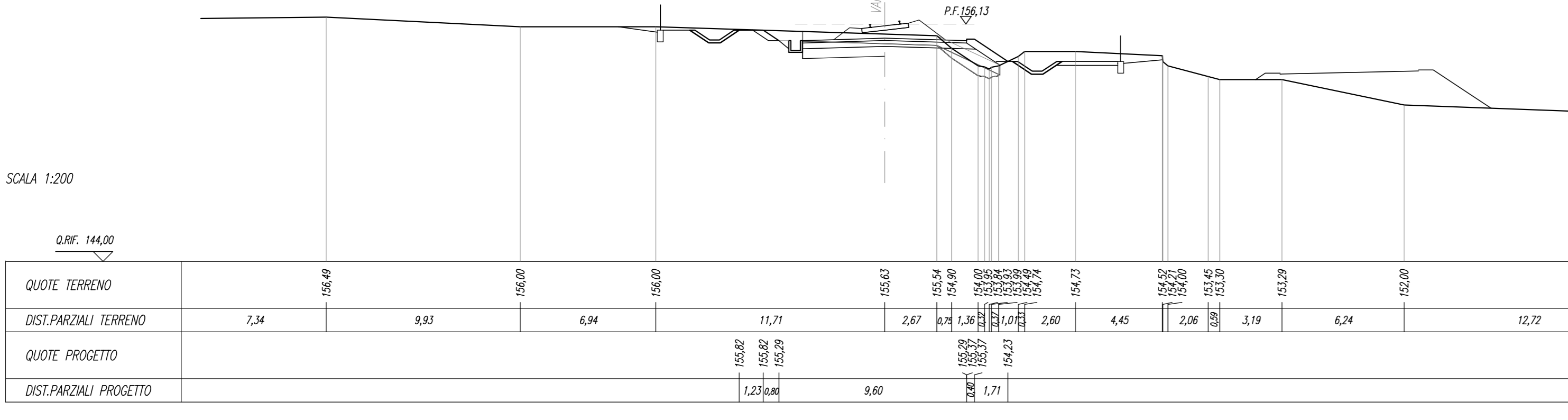


SEGRE E BONDIK	
ESPORSO	9,81 mq
PRODOTTO	2,00 mq
FISSO	4,41 mq
TERRA	3,38 mq
PALESTRA	1,40 mq
TERRAZZO RESISTENTE	2,71 mq
ANTICIPA LASE	3,00 mq
CONCRETO STRUKTUR	2,70 mq
PIRELLA	1,40 mq
SERRAMENTI	8,40 mq
SUPER COMPARTITI	8,40 mq

SEZIONE N. : 31
Q. PROGETTO : 156,13
DIST.PROC. : 1+150,00

SEGRE E BONDIK	
ESPORSO	8,00 mq
PRODOTTO	1,50 mq
FISSO	1,50 mq
TERRA	1,50 mq
PALESTRA	0,00 mq
TERRAZZO RESISTENTE	0,00 mq
ANTICIPA LASE	0,00 mq
CONCRETO STRUKTUR	2,40 mq
PIRELLA	1,50 mq
SERRAMENTI	8,40 mq
SUPER COMPARTITI	8,40 mq

SEZIONE N. : 36
Q. PROGETTO : 157,13
DIST.PROC. : 1+150,00

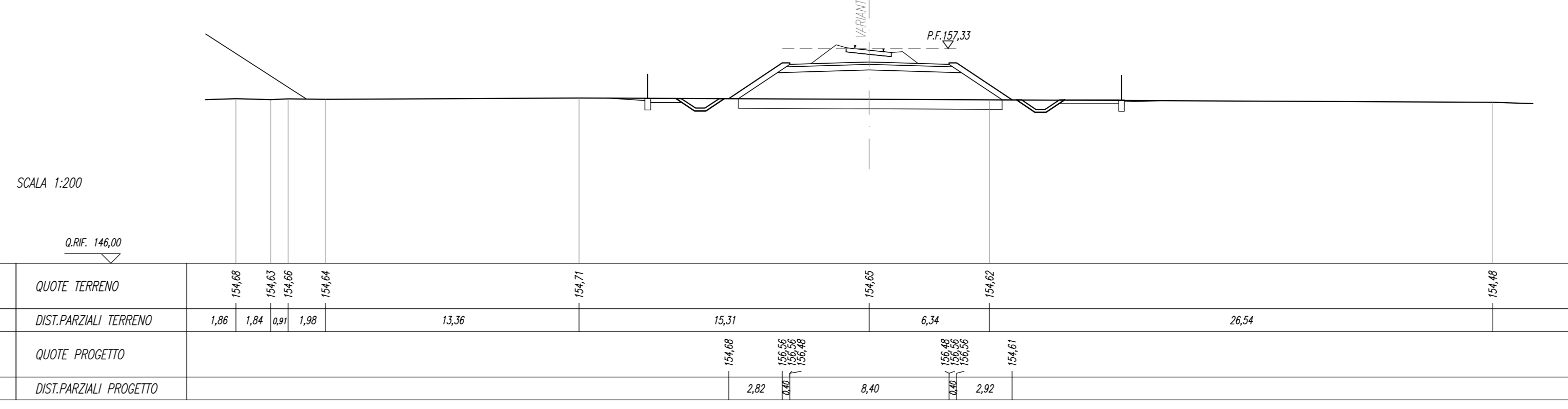
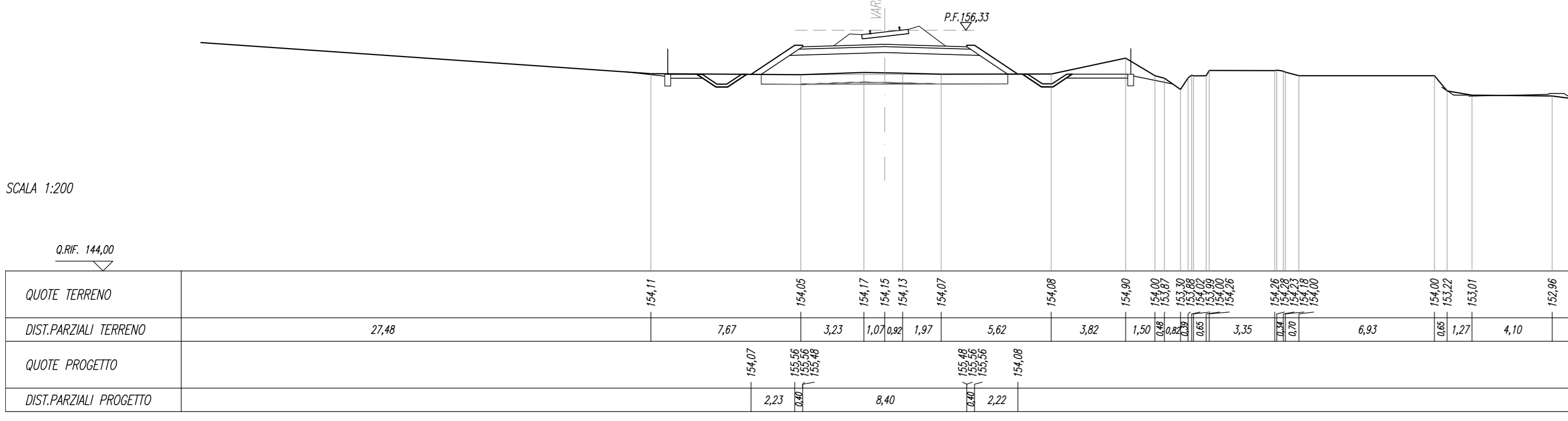


SEGRE E BONDIK	
ESPORSO	7,77 mq
PRODOTTO	1,79 mq
FISSO	2,19 mq
TERRA	1,40 mq
PALESTRA	7,77 mq
TERRAZZO RESISTENTE	2,71 mq
ANTICIPA LASE	3,00 mq
CONCRETO STRUKTUR	2,70 mq
PIRELLA	1,40 mq
SERRAMENTI	8,40 mq
SUPER COMPARTITI	8,40 mq

SEZIONE N. : 32
Q. PROGETTO : 156,33
DIST.PROC. : 1+150,00

SEGRE E BONDIK	
ESPORSO	7,70 mq
PRODOTTO	1,50 mq
FISSO	2,10 mq
TERRA	1,50 mq
PALESTRA	2,47 mq
TERRAZZO RESISTENTE	2,71 mq
ANTICIPA LASE	3,00 mq
CONCRETO STRUKTUR	2,40 mq
PIRELLA	1,50 mq
SERRAMENTI	8,40 mq
SUPER COMPARTITI	8,40 mq

SEZIONE N. : 37
Q. PROGETTO : 157,33
DIST.PROC. : 1+150,00

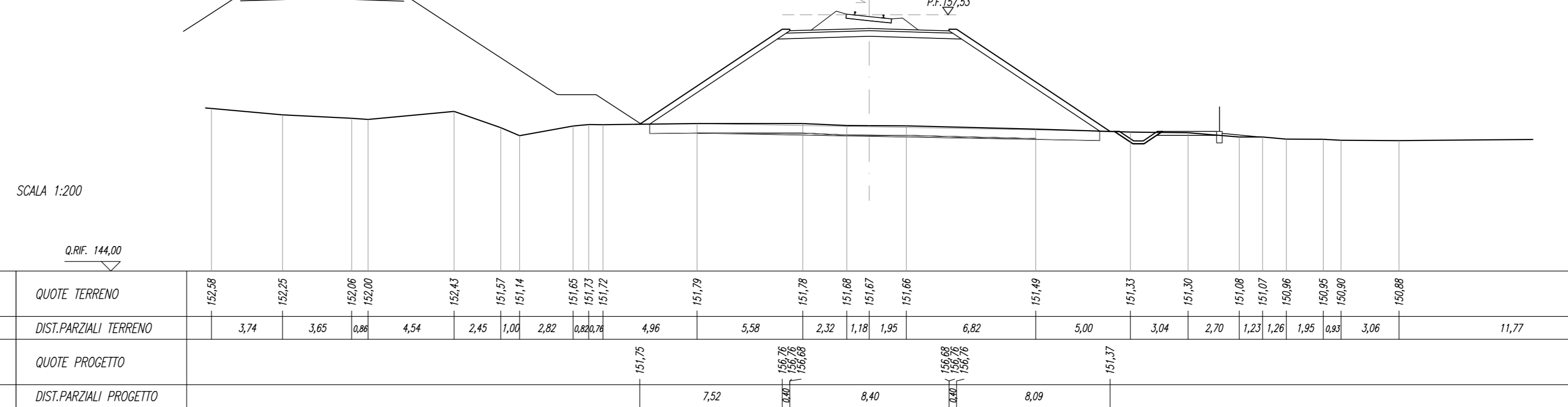
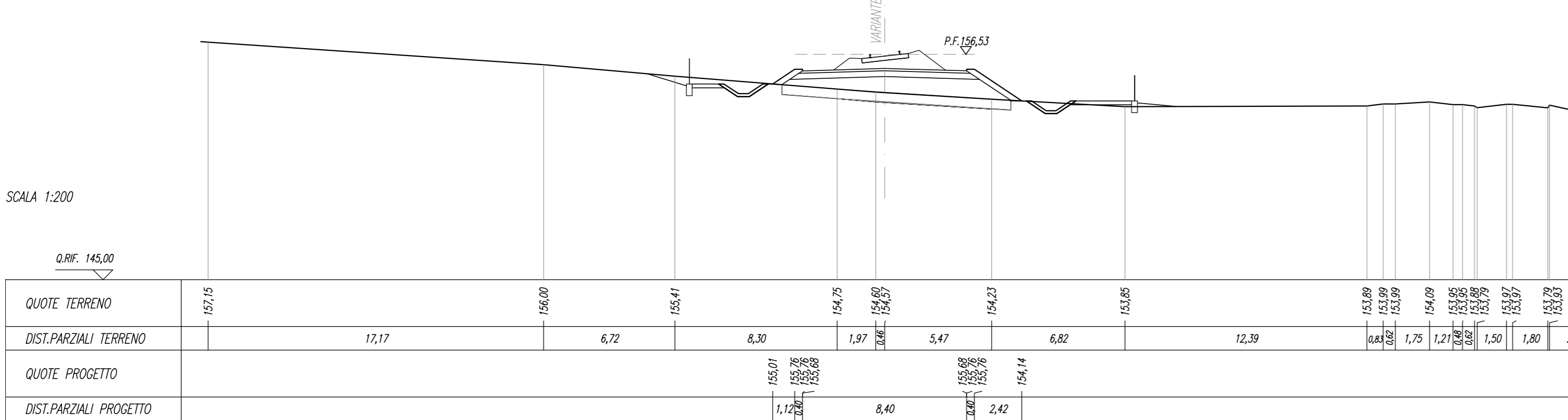


SEGRE E BONDIK	
ESPORSO	7,77 mq
PRODOTTO	1,79 mq
FISSO	2,19 mq
TERRA	1,40 mq
PALESTRA	7,77 mq
TERRAZZO RESISTENTE	2,71 mq
ANTICIPA LASE	3,00 mq
CONCRETO STRUKTUR	2,70 mq
PIRELLA	1,40 mq
SERRAMENTI	8,40 mq
SUPER COMPARTITI	8,40 mq

SEZIONE N. : 33
Q. PROGETTO : 156,53
DIST.PROC. : 1+150,00

SEGRE E BONDIK	
ESPORSO	8,33 mq
PRODOTTO	2,30 mq
FISSO	2,97 mq
TERRA	1,50 mq
PALESTRA	8,33 mq
TERRAZZO RESISTENTE	2,71 mq
ANTICIPA LASE	3,00 mq
CONCRETO STRUKTUR	2,40 mq
PIRELLA	1,50 mq
SERRAMENTI	8,40 mq
SUPER COMPARTITI	8,40 mq

SEZIONE N. : 38
Q. PROGETTO : 157,53
DIST.PROC. : 1+150,00

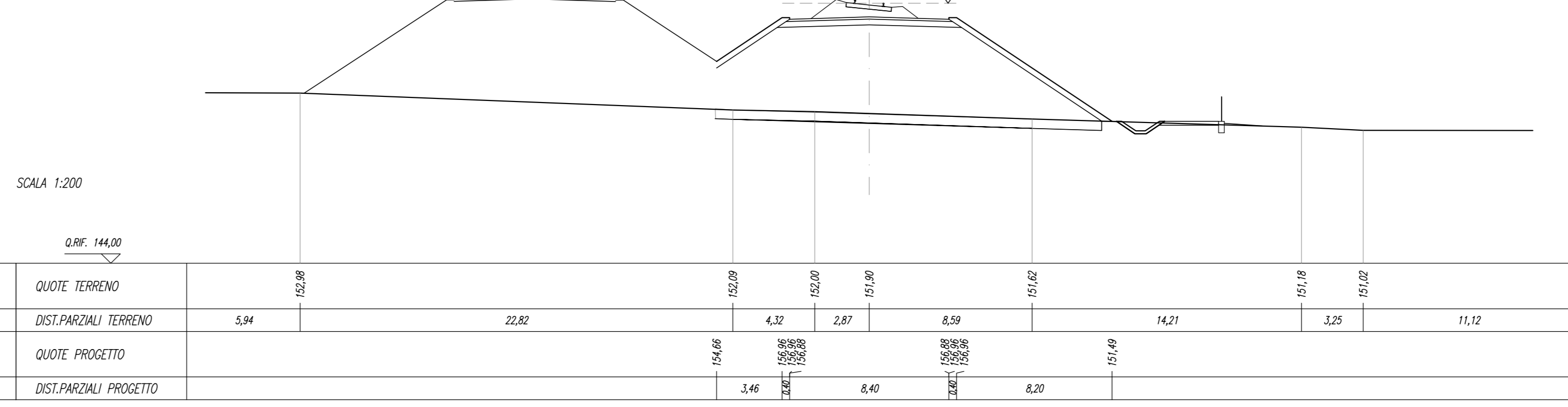
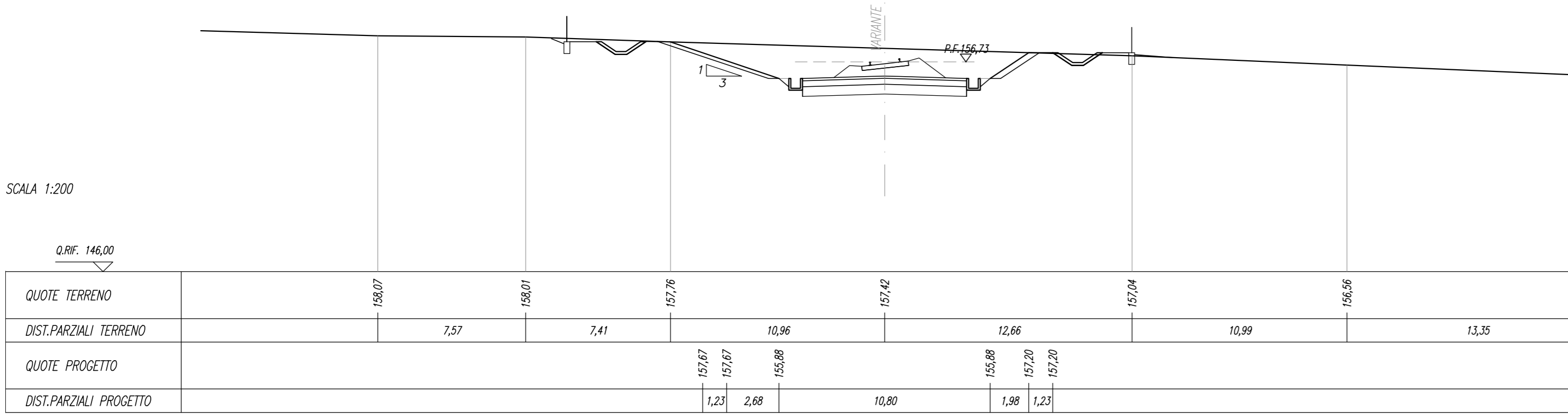


SEGRE E BONDIK	
ESPORSO	28,40 mq
PRODOTTO	2,00 mq
FISSO	2,00 mq
TERRA	1,40 mq
PALESTRA	1,40 mq
TERRAZZO RESISTENTE	2,71 mq
ANTICIPA LASE	3,00 mq
CONCRETO STRUKTUR	2,70 mq
PIRELLA	1,40 mq
SERRAMENTI	8,40 mq
SUPER COMPARTITI	8,40 mq

SEZIONE N. : 34
Q. PROGETTO : 156,73
DIST.PROC. : 1+150,00

SEGRE E BONDIK	
ESPORSO	8,33 mq
PRODOTTO	2,30 mq
FISSO	2,97 mq
TERRA	1,50 mq
PALESTRA	8,33 mq
TERRAZZO RESISTENTE	2,71 mq
ANTICIPA LASE	3,00 mq
CONCRETO STRUKTUR	2,40 mq
PIRELLA	1,50 mq
SERRAMENTI	8,40 mq
SUPER COMPARTITI	8,40 mq

SEZIONE N. : 39
Q. PROGETTO : 157,73
DIST.PROC. : 1+150,00

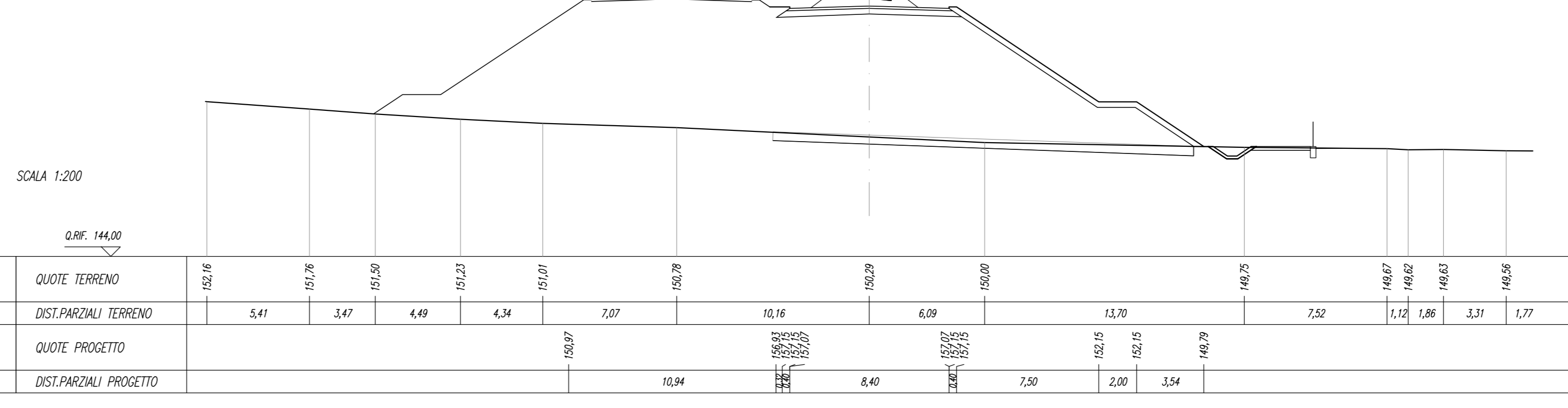
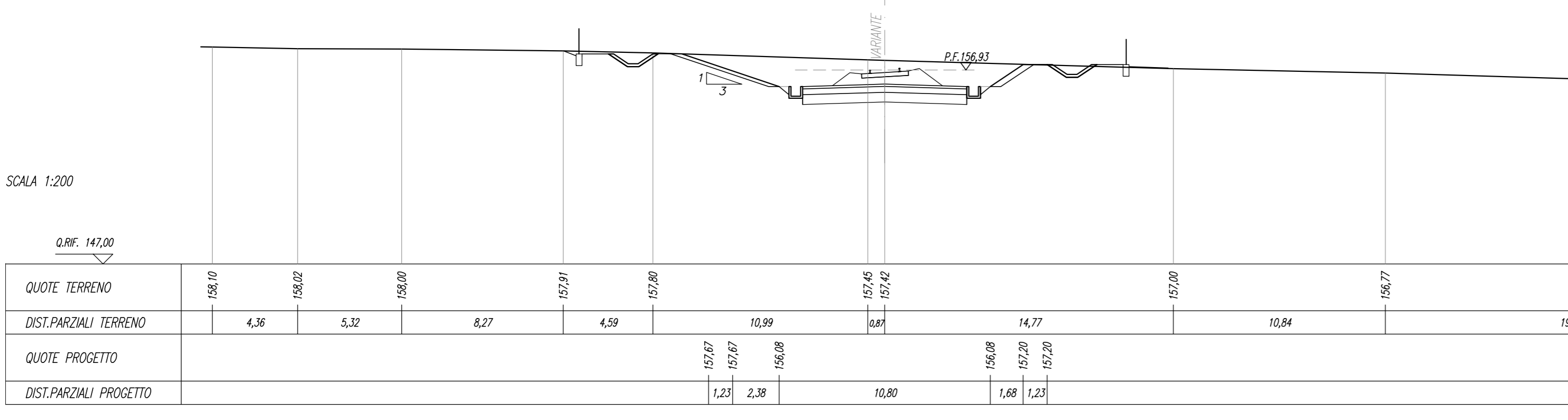


SEGRE E BONDIK	
ESPORSO	21,37 mq
PRODOTTO	2,11 mq
FISSO	2,11 mq
TERRA	1,40 mq
PALESTRA	0,27 mq
TERRAZZO RESISTENTE	2,71 mq
ANTICIPA LASE	3,00 mq
CONCRETO STRUKTUR	2,70 mq
PIRELLA	1,40 mq
SERRAMENTI	8,40 mq
SUPER COMPARTITI	8,40 mq

SEZIONE N. : 35
Q. PROGETTO : 156,93
DIST.PROC. : 1+150,00

SEGRE E BONDIK	
ESPORSO	6,46 mq
PRODOTTO	2,00 mq
FISSO	2,00 mq
TERRA	1,50 mq
PALESTRA	106,79 mq
TERRAZZO RESISTENTE	2,71 mq
ANTICIPA LASE	3,00 mq
CONCRETO STRUKTUR	2,40 mq
PIRELLA	1,50 mq
SERRAMENTI	8,40 mq
SUPER COMPARTITI	8,40 mq

SEZIONE N. : 40
Q. PROGETTO : 157,91
DIST.PROC. : 1+150,00



COMMITTENTE:

PROGETTAZIONE:

DIRETTRICE FERROVIARIA MESSINA - CATANIA - PALERMO
NUOVO COLLEGAMENTO PALERMO - CATANIA
U.O. INFRASTRUTTURE SUD
PROGETTO DEFINITIVO
TRATTA DITTAINO - CATENANUOVA

IF - INFRASTRUTTURA FERROVIARIA
Sezioni trasversali variante km 190+909 linea storica Tav. 4

SCALA: 1:200

COMMESSA LOTTO FASE ENTE TIPO DOC. OPERA/DISCIPLINA PROGR. REV.

RS3E 50 D 7B W9 IF0201 004 A

Rev.	Descrizione	Redatto	Data	Verificato	Data	Approvato	Data	Autorizzato	Data
A	Emisione esecutiva	C. Di Biase	2016/12/05	[Signature]	2016/12/05	[Signature]	2016/12/05	D. Tiberti	2016/12/05

File: RS3E50078W9F0201004A.dwg n. Elab.: 420