SCALE SCHEMA	
ASSE X	1:1 m
ASSE Y	1:1 m

QUOTE	
Q.TA'	1:200
Q.TA' QUOTE	1:200 m

PENDENZE DEL TRACCIATO	
PENDENZA TRATTO	0.0 %
PENDENZA TRATTO	0.0 %
PENDENZA PARABOLA VERTICALE	0.0 %
R.CURV. PARABOLA	0.0 m

VOLUMI	
TERRA	0.0 mc

SEZIONE N. : 81
Q. PROGETTO : 165.63
SVILUPPO : 14+800.00

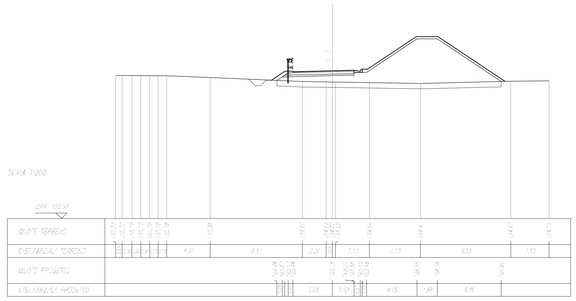

SCALE SCHEMA	
ASSE X	1:1 m
ASSE Y	1:1 m

QUOTE	
Q.TA'	1:200
Q.TA' QUOTE	1:200 m

PENDENZE DEL TRACCIATO	
PENDENZA TRATTO	0.0 %
PENDENZA TRATTO	0.0 %
PENDENZA PARABOLA VERTICALE	0.0 %
R.CURV. PARABOLA	0.0 m

VOLUMI	
TERRA	0.0 mc

SEZIONE N. : 82
Q. PROGETTO : 166.01
SVILUPPO : 14+900.00

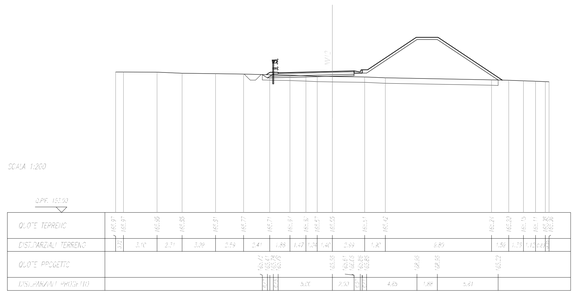

SCALE SCHEMA	
ASSE X	1:1 m
ASSE Y	1:1 m

QUOTE	
Q.TA'	1:200
Q.TA' QUOTE	1:200 m

PENDENZE DEL TRACCIATO	
PENDENZA TRATTO	0.0 %
PENDENZA TRATTO	0.0 %
PENDENZA PARABOLA VERTICALE	0.0 %
R.CURV. PARABOLA	0.0 m

VOLUMI	
TERRA	0.0 mc

SEZIONE N. : 83
Q. PROGETTO : 166.40
SVILUPPO : 14+930.00

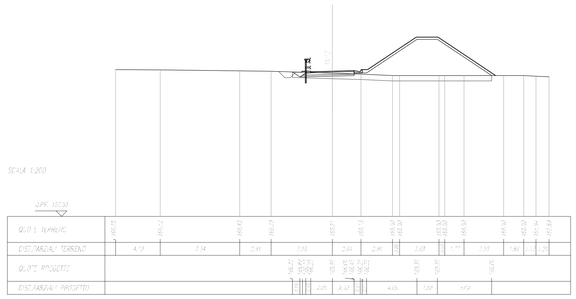

SCALE SCHEMA	
ASSE X	1:1 m
ASSE Y	1:1 m

QUOTE	
Q.TA'	1:200
Q.TA' QUOTE	1:200 m

PENDENZE DEL TRACCIATO	
PENDENZA TRATTO	0.0 %
PENDENZA TRATTO	0.0 %
PENDENZA PARABOLA VERTICALE	0.0 %
R.CURV. PARABOLA	0.0 m

VOLUMI	
TERRA	0.0 mc

SEZIONE N. : 84
Q. PROGETTO : 166.77
SVILUPPO : 14+980.00

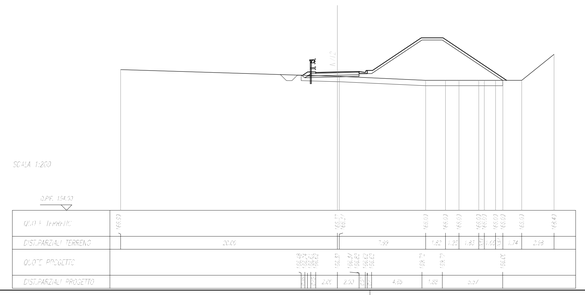

SCALE SCHEMA	
ASSE X	1:1 m
ASSE Y	1:1 m

QUOTE	
Q.TA'	1:200
Q.TA' QUOTE	1:200 m

PENDENZE DEL TRACCIATO	
PENDENZA TRATTO	0.0 %
PENDENZA TRATTO	0.0 %
PENDENZA PARABOLA VERTICALE	0.0 %
R.CURV. PARABOLA	0.0 m

VOLUMI	
TERRA	0.0 mc

SEZIONE N. : 85
Q. PROGETTO : 166.63
SVILUPPO : 14+800.00

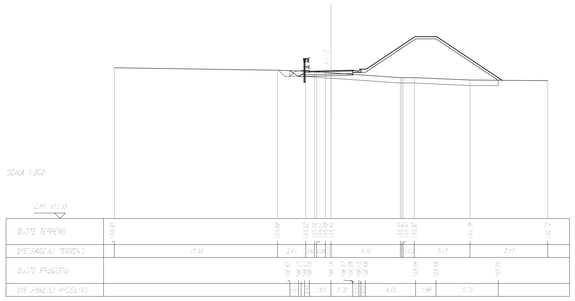

SCALE SCHEMA	
ASSE X	1:1 m
ASSE Y	1:1 m

QUOTE	
Q.TA'	1:200
Q.TA' QUOTE	1:200 m

PENDENZE DEL TRACCIATO	
PENDENZA TRATTO	0.0 %
PENDENZA TRATTO	0.0 %
PENDENZA PARABOLA VERTICALE	0.0 %
R.CURV. PARABOLA	0.0 m

VOLUMI	
TERRA	0.0 mc

SEZIONE N. : 86
Q. PROGETTO : 165.70
SVILUPPO : 14+900.00

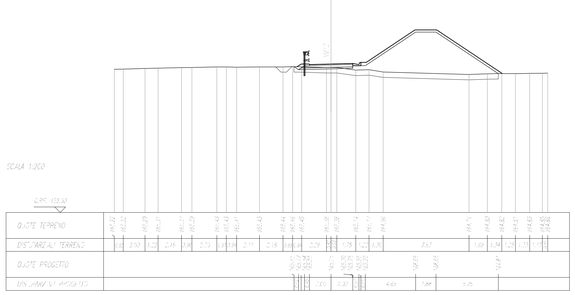

SCALE SCHEMA	
ASSE X	1:1 m
ASSE Y	1:1 m

QUOTE	
Q.TA'	1:200
Q.TA' QUOTE	1:200 m

PENDENZE DEL TRACCIATO	
PENDENZA TRATTO	0.0 %
PENDENZA TRATTO	0.0 %
PENDENZA PARABOLA VERTICALE	0.0 %
R.CURV. PARABOLA	0.0 m

VOLUMI	
TERRA	0.0 mc

SEZIONE N. : 87
Q. PROGETTO : 164.45
SVILUPPO : 14+930.00

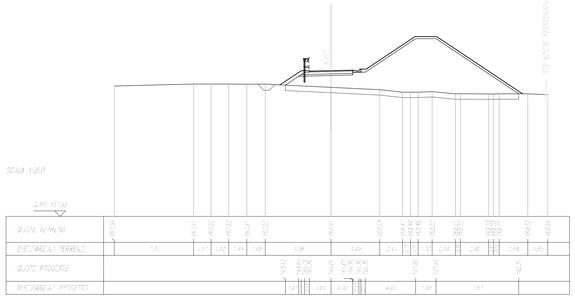

SCALE SCHEMA	
ASSE X	1:1 m
ASSE Y	1:1 m

QUOTE	
Q.TA'	1:200
Q.TA' QUOTE	1:200 m

PENDENZE DEL TRACCIATO	
PENDENZA TRATTO	0.0 %
PENDENZA TRATTO	0.0 %
PENDENZA PARABOLA VERTICALE	0.0 %
R.CURV. PARABOLA	0.0 m

VOLUMI	
TERRA	0.0 mc

SEZIONE N. : 88
Q. PROGETTO : 163.20
SVILUPPO : 14+960.00

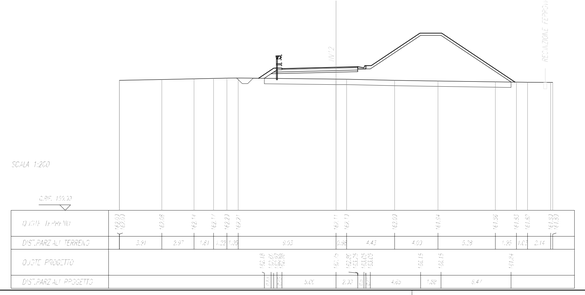

COMMITTENTE:

RFI RETE FERROVIARIA ITALIANA
GRUPPO FERROVIE DELLO STATO ITALIANE

PROGETTAZIONE:

ITALFERR
GRUPPO FERROVIE DELLO STATO ITALIANE

DIRETTRICE FERROVIARIA MESSINA - CATANIA - PALERMO

NUOVO COLLEGAMENTO PALERMO - CATANIA

U.O. INFRASTRUTTURE SUD

PROGETTO DEFINITIVO

TRATTA DITTAINO - CATENANUOVA

INFRASTRUTTURA FERROVIARIA

VIABILITA'
NV12 - Ripristino viabilità poderale

Sezioni Trasversali - Tav.11/12 - NV12

SCALA: 1:200

COMMESSA	LOTTO	FASE	ENTE	TIPO DOC.	OPERA/DISCIPLINA	PROGR.	REV.
RS3E	50	D	78	W9	NV1200	011	A

Rev.	Descrizione	Redatto	Data	Verificato	Data	Approvato	Data	Autorizzato Data
A	Emissione esecutiva	E. Abbasciano	Dic.2019	C.Fanelli L.Ferrari	Dic.2019	F. Sgalippo	Dic.2019	D. Tiberti Dic.2019

File: RS3E50D78WNV1200011A.dwg

n. Elab.: 515