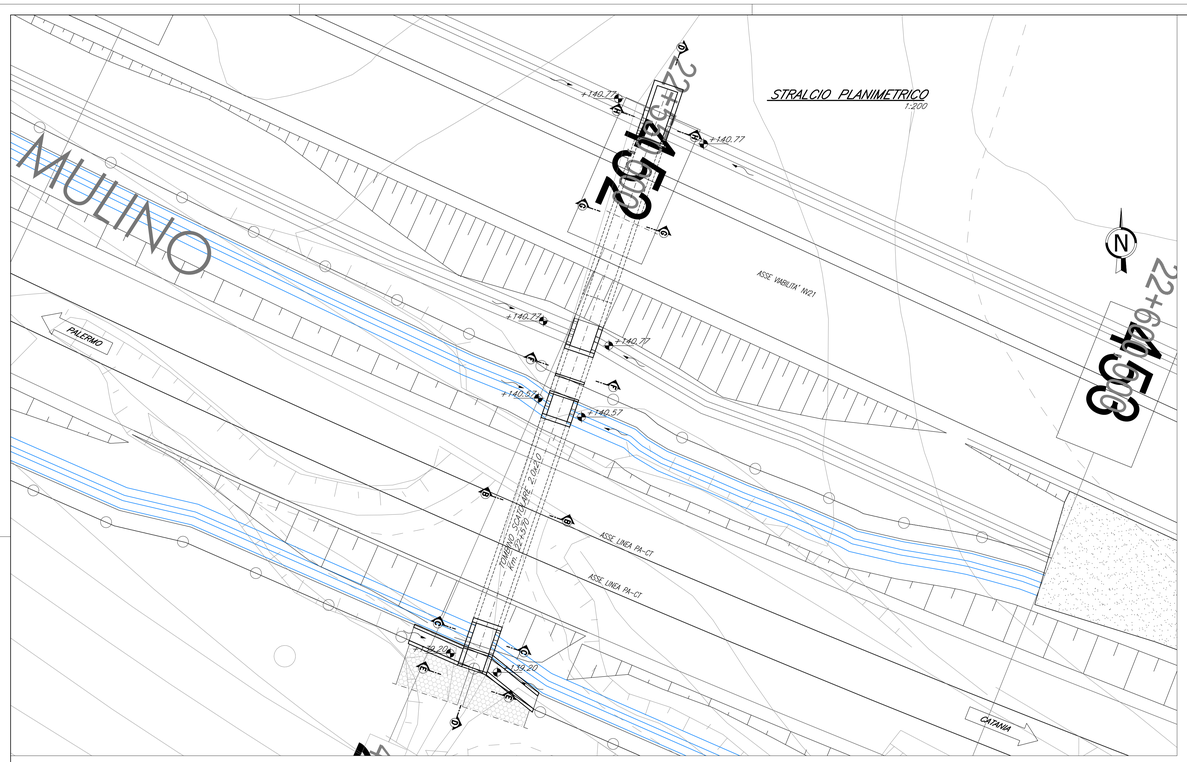

STRALCIO PLANIMETRICO
1:200

SEZIONE TRASVERSALE B–B
1:50

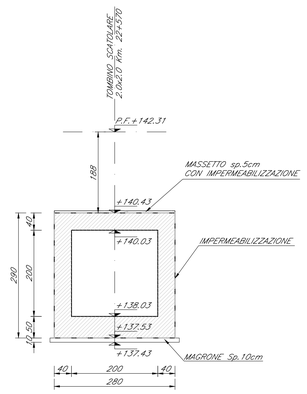

SEZIONE TRASVERSALE C–C
1:50

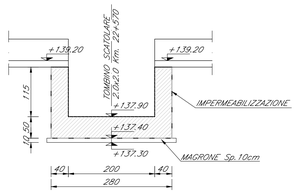

SEZIONE TRASVERSALE E–E
1:50

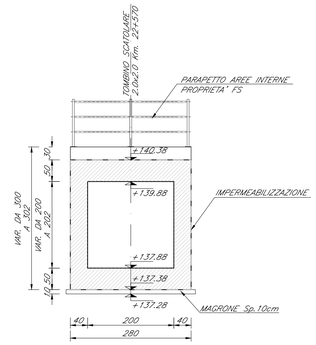

TABELLA MATERIALI

CALCESTRUZZO

Tipo Calcestruzzo		Rapporto a/c max (UNI EN 206)	Classe di lavorabilità	Tipo di cemento	Classe di resistenza minima (C15/x) Rck≥x	Classe di esposizione ambientale (UNI EN 206)	Dmax inerti (mm)	Campi di Impiego
A	1	0.45	S4–S5	CEM I/V	C45/55	XC3	20	– Impalcati ed Elementi in c.a.p. prefabbricati
B	1	0.45	S4–S5	CEM I/V	C35/45	XC3	25	– Elementi prefabbricati in c.a. per strutture fuori terra
	1	0.45	S4–S5	CEM I/V	C35/45	XC3	20	– Predalles con funzioni strutturali
	3	0.50	S4–S5	CEM III/V	C30/37	XC4	20	– Velette prefabbricate
	3	0.55	S4–S5	CEM III/V	C30/37	XC3	20	– Predalles senza funzioni strutturali
	3	0.55	S3–S4	CEM III/V	C30/37	XA1	25	– Cordelette portapacchi ed altri elementi prefabbricati senza funzioni strutturali
C	1	0.50	S4–S5	CEM I/V	C30/37	XC4	25	– Impalcati in c.a. ordinari – Solette in c.a. gettate in opera in elevazione
	2	0.50	S3–S4	CEM I/V	C30/37	XC4	25	– Pile e spalle – Baggioli e pulvini – Strutture in c.a. in elevazione
E		0.55	S3–S4	CEM III/V	C30/37	XA1	25	– Tombini a struttura scatolare e circolare
G	1	0.50	S3–S4	CEM III/V	C30/37	XC4	25	– Muri di controripa/sottoscorpo
	2	0.60	S3–S4	CEM III/V	C25/30	XC2	25	– Solettoni di fondazione – Fondazioni ormate
	2	0.50	S3–S4	CEM III/V	C30/37	XC4	25	– Cordoli di fondazione barriere antirumore
	3	0.60	S3–S4	CEM III/V	C25/30	XC2	40	– Fondazioni non ormate (pozzi, sottopiliti, ecc...)
	4	0.60	S3–S4	CEM III/V	C25/30	XC2	25	– Cunette, cordelette e cordoli
H	1	0.60	S4–S5	CEM III/V	C25/30	XC2	32	– Pali (di parete o opere di sostegno), diaframmi e relativi cordoli di collegamento gettati in opera
	2	0.60	S4–S5	CEM III/V	C25/30	XC2	32	– Pali/diaframmi di fondazione gettati in opera
I		--	--	CEM I/V	C12/15	X0	--	– Magrone di riempimento e livellamento

ACCIAIO

ACCIAIO IN BARRE PER GETTI E RETI ELETTROSALDATE	B450C fyk ≥ 450Mpa ftk ≥ 540Mpa 1.15 ≤ ftk/fyk < 1.35 fyk= tensione caratteristica di snervamento ftk= tensione caratteristica di rottura
ACCIAIO ARMONICO DI TIPO STABILIZZATO PER TRAVI E TRAVERSI	Trefoli ø0,6" fptk 1860 MPa – fp(1)k 1670 MPa a trave
ACCIAIO PER PROFILATI E LAMINATI	S355J0 secondo UNI EN 10025
ACCIAIO PER PROFILI ED ELEMENTI SALDATI	S355J0 secondo UNI EN 10025
BULLONI PER UNIONI A TAGLIO	VITE Classe 8.8; DADO Classe 8
BULLONI PER UNIONI AD ATTRITO	VITE Classe 10.9; DADO Classe 10
SALDATURE	In accordo con istruzione FS 44/5
PIOLI	Acciaio S235 J2G3 + C450 fu/fy ≥1.2 fy ≥ 350 Mpa fu ≥ 450 Mpa Allungamento ≥12% Strizione ≥50% Composizione Chimica C≤0.18; Mn≤0.9; Si≤0.04; P≤0.05

PRESCRIZIONI

COPRIFERRO NETTO

- PALI DI FONDAZIONE E PER PARATIE, DIAFRAMMI ..... s=60 mm
- SOLETTONI DI FONDAZIONE, FONDAZIONI ARMATE E NON ARMATE ..... s=40 mm
- OPERE IN ELEVAZIONE IN VISTA (PILE, SPALLE, BAGGIOLI, PULVINI) ..... s=40 mm
- OPERE IN ELEVAZIONE CON SUPERFICI INTERRATE O NON ISPEZIONABILI ..... s=40 mm
- SOLETTE DA PONTE – ESTRADOSSO ..... s=35 mm
- SOLETTE DA PONTE – INTRADOSSO (GETTO IN OPERA) ..... s=35 mm
- SOLETTE DA PONTE – INTRADOSSO (GETTO SU PREDALLES) ..... s=20 mm
- IMPALCATI – ARMATURA ORDINARIA ..... s=40 mm
- IMPALCATI IN C.A.P. – CAVI PRE-TESI ..... s=max(Φstrato; 50mm)
- IMPALCATI IN C.A.P. – CAVI POST-TESI ..... s=max(Φestremo guaina; 60mm)
- VELETTE ..... s=30 mm
- PREDALLES CON FUNZIONI STRUTTURALI ..... s=25 mm
- PREDALLES SENZA FUNZIONI STRUTTURALI ..... s=max(Φbarra int.; 20mm)
- CUNETTE, CANALETTE E CORDOLI ..... s=40 mm

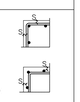

KEY-PLAN

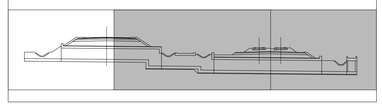

NOTE

- PER LA ZONA DI TRANSIZIONE VEDERE ELABORATO RS3E52078WBOC00000001_A
- PER DETTAGLI IMPERMEABILIZZAZIONE E DETTAGLI COSTRUTTIVI VEDERE ELABORATO RS3E52078WBOC00000003_A
- PER LE INCIDENZE DELLE ARMATURE VEDERE ELABORATO RS3E52078TI00C00000001_A
- PER I MURI ANDATORI E PER LA PARTE NON COPERTA DAL TERRENO SI PREVEDE UN RIVESTIMENTO IN PIETRA LOCALE Sp. 3cm
- PER DETTAGLI STRADELLI VEDERE ELABORATO RS3E52078WBOC00000002_B
- PER I DETTAGLI IDRAULICI VEDERE ELABORATO SPECIFICO

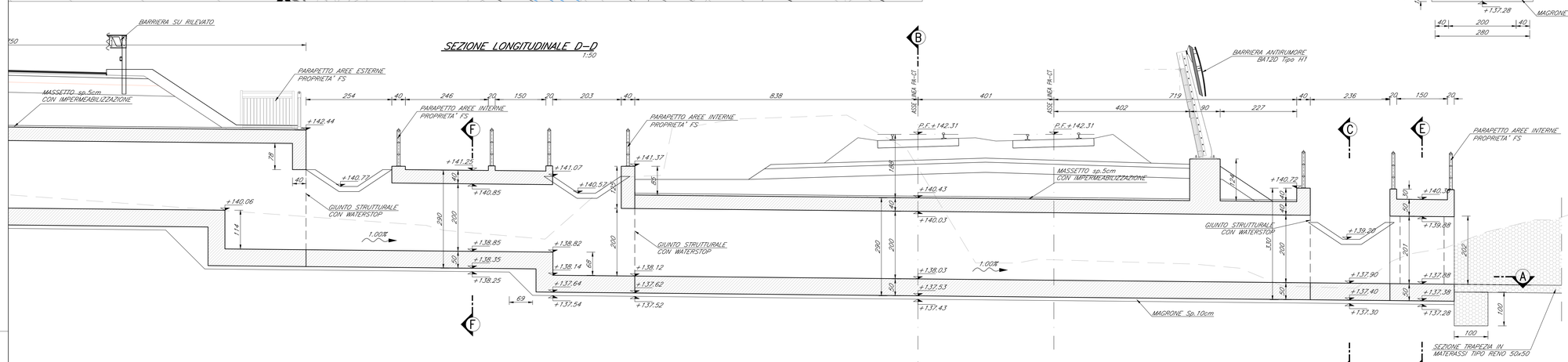

SEZIONE LONGITUDINALE D–D
1:50

SEZIONE LONGITUDINALE A–A
1:50

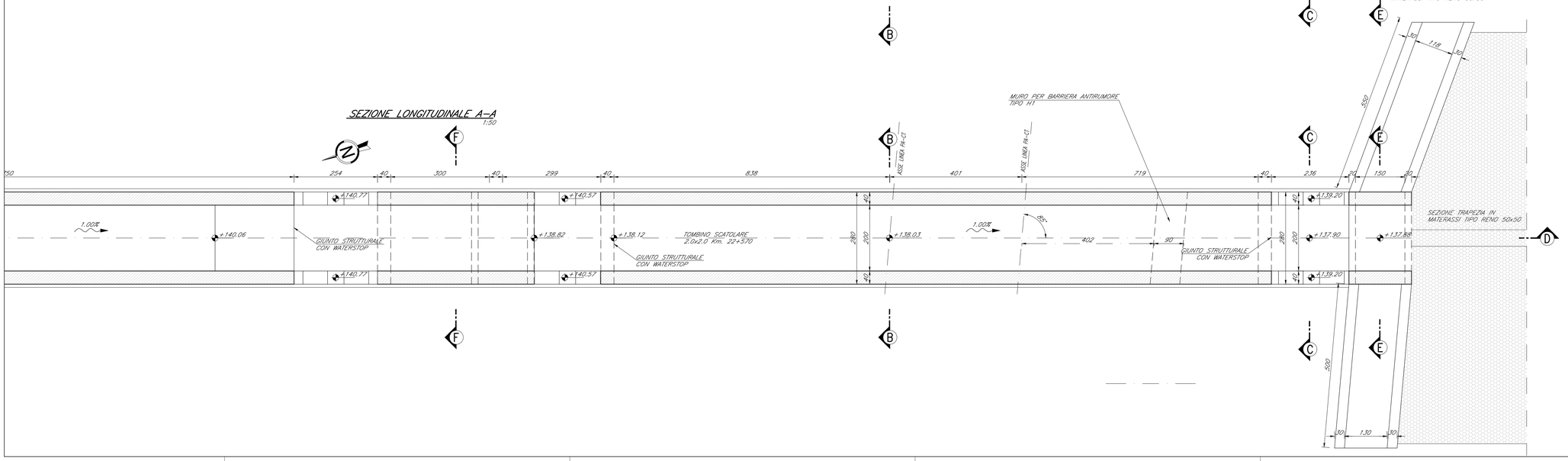

COMMITTENTE:

RFI RETE FERROVIARIA ITALIANA
GRUPPO FERROVIE DELLO STATO ITALIANE

PROGETTAZIONE:

ITALFERR
GRUPPO FERROVIE DELLO STATO ITALIANE

DIRETTRICE FERROVIARIA MESSINA - CATANIA - PALERMO

NUOVO COLLEGAMENTO PALERMO - CATANIA

U.O. INFRASTRUTTURE SUD

PROGETTO DEFINITIVO

TRATTA DITTAINO - CATENANUOVA

TOMBINI IDRAULICI

IN51A - Tombino alla pk 22+570
Carpenteria con stralcio planimetrico

SCALA: VARIE

COMMESSA	LOTTO	FASE	ENTE	TIPO DOC.	OPERA/DISCIPLINA	PROGR.	REV.
RS3E	50	D	78	BZ	IN5100	001	A

Rev.	Descrizione	Redatto	Data	Verificato	Data	Approvato	Data	Autorizzato Data
A	Emissione esecutiva	Q.Sirsen	Dicembre 2019	A.Ciuffi	Dicembre 2019	T.Paoletti	Dicembre 2019	ITALFERR S.p.A. Direzione Tecnica Dott. Ing. Giovanni Lanzone Ordine degli Ingegneri Roma n. 13879

File: RS3E50D78BZIN5100001A.dwg n. Elab.: 700