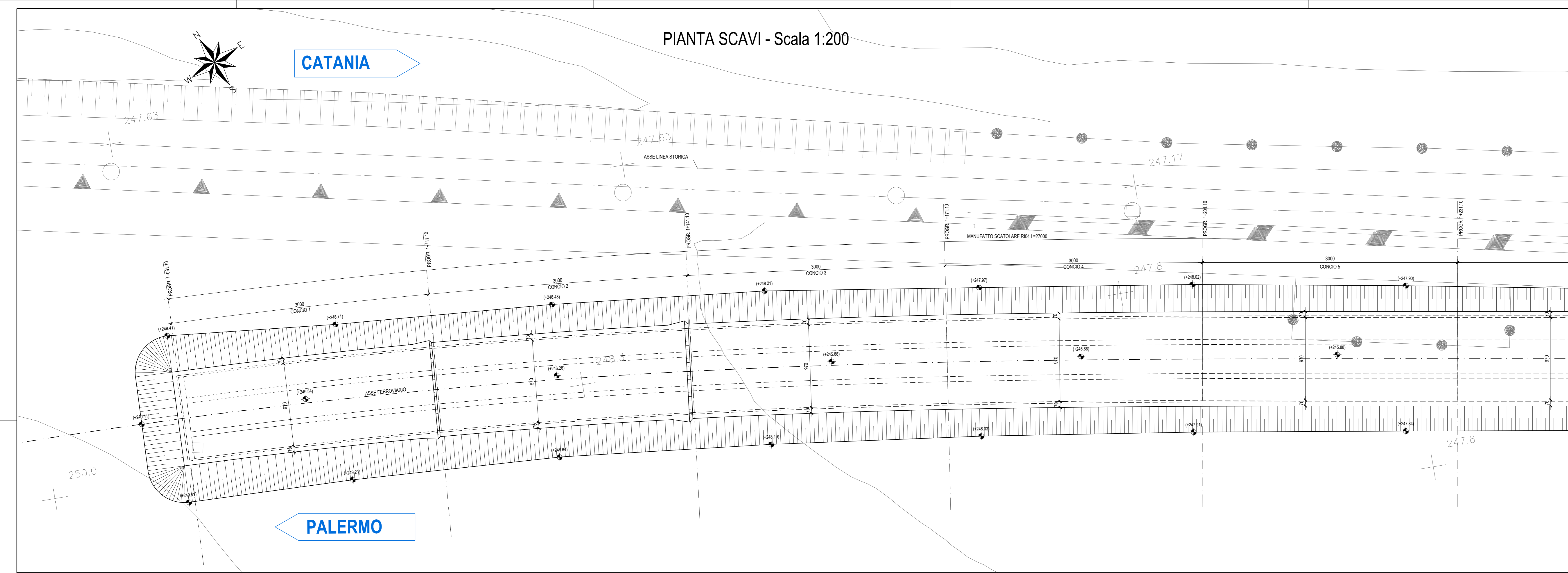
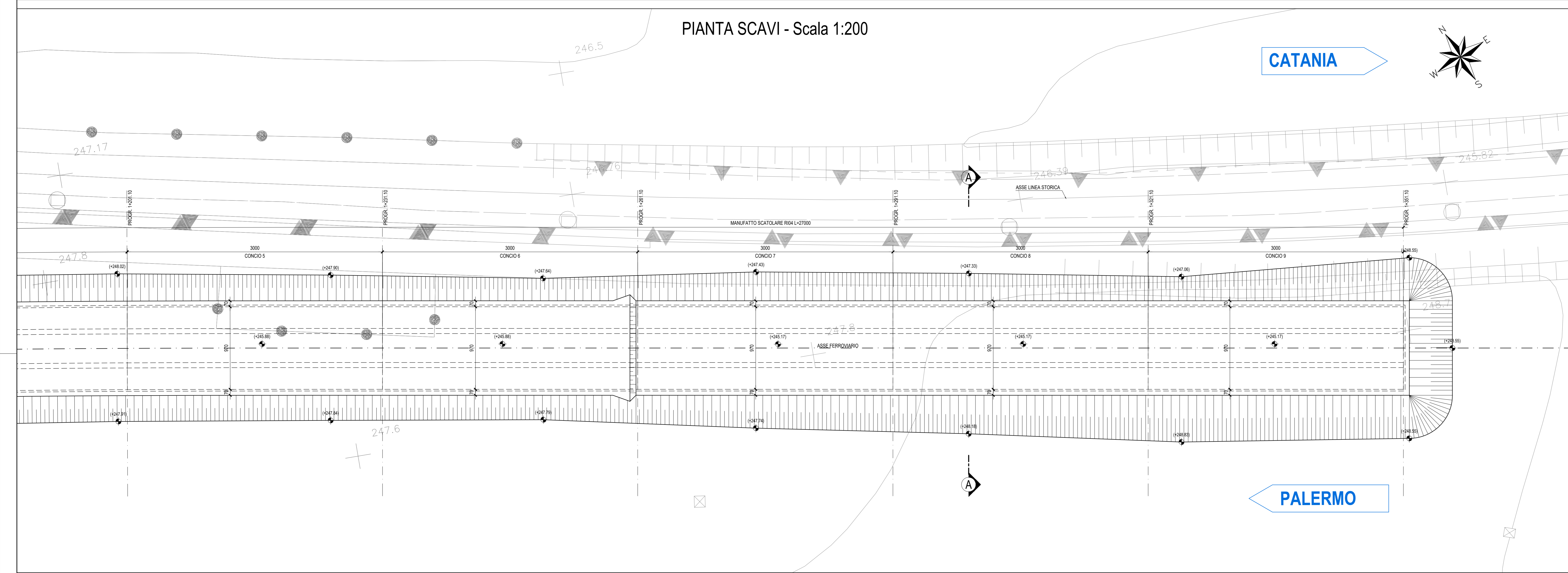


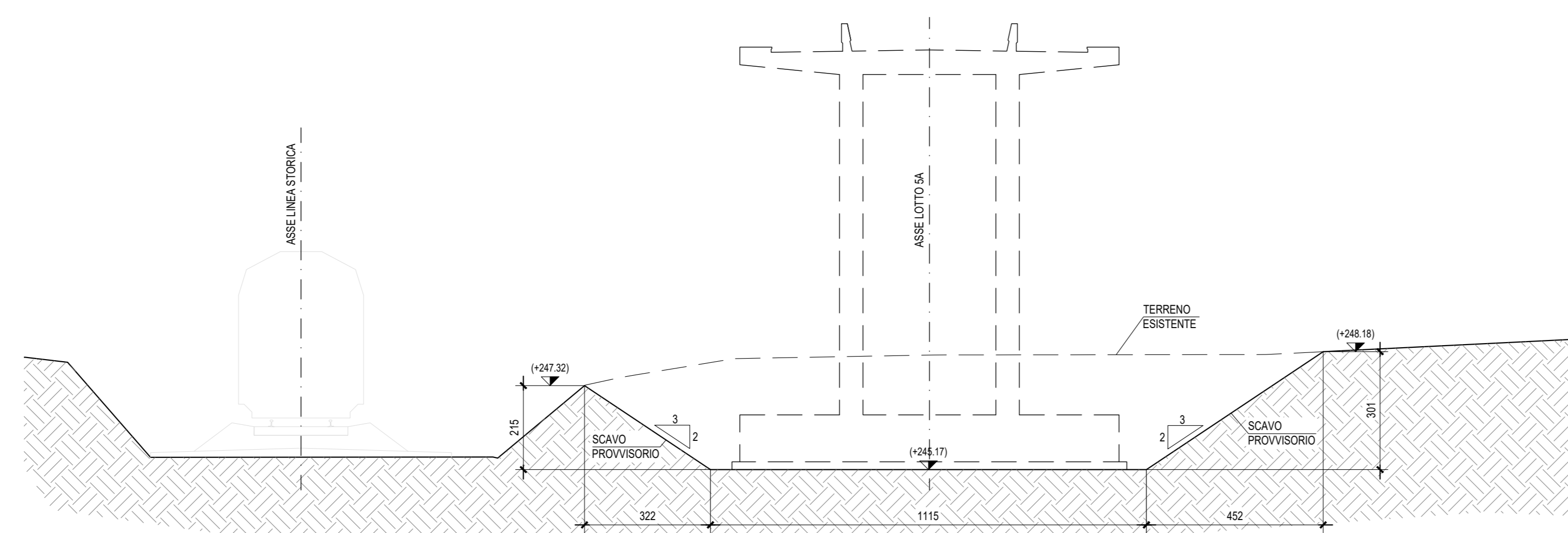
PIANTA SCAVI - Scala 1:200



PIANTA SCAVI - Scala 1:200



SEZIONE A-A - Scala 1:100



COMMITTENTE: **RFI**
 RETE FERROVIARIA ITALIANA
 GRUPPO FERROVIE DELLO STATO ITALIANE

PROGETTAZIONE: **ITALFERR**
 GRUPPO FERROVIE DELLO STATO ITALIANE

DIRETTRICE FERROVIARIA MESSINA - CATANIA - PALERMO
 NUOVO COLLEGAMENTO PALERMO - CATANIA

U.O. INFRASTRUTTURE CENTRO

PROGETTO DEFINITIVO

TRATTA DITTAINO - CATENANUOVA
 MANUFATTI SCATOLARI

MANUFATTO SCATOLARE RI04 DA PK 1+081 A PK 1+351
 Pianta scavi

SCALA: 1:200

COMMESSA LOTTO FASE ENTE TIPO DOC. OPERA/DISCIPLINA Progr. REV.

RS3E 50 D 29 P9 RI0400 001 A

Rev.	Descrizione	Redatto	Data	Verificato	Data	Approvato	Data	Autorizzato Data
A	Emissione esecutiva	R. Michelangeli	Dicembre 2019	P. Di Marco	Dicembre 2019	F. Spadaro	Dicembre 2019	F. Spadaro Dicembre 2019

File: RS3E50029980400001A.dwg n. Etab.: 911