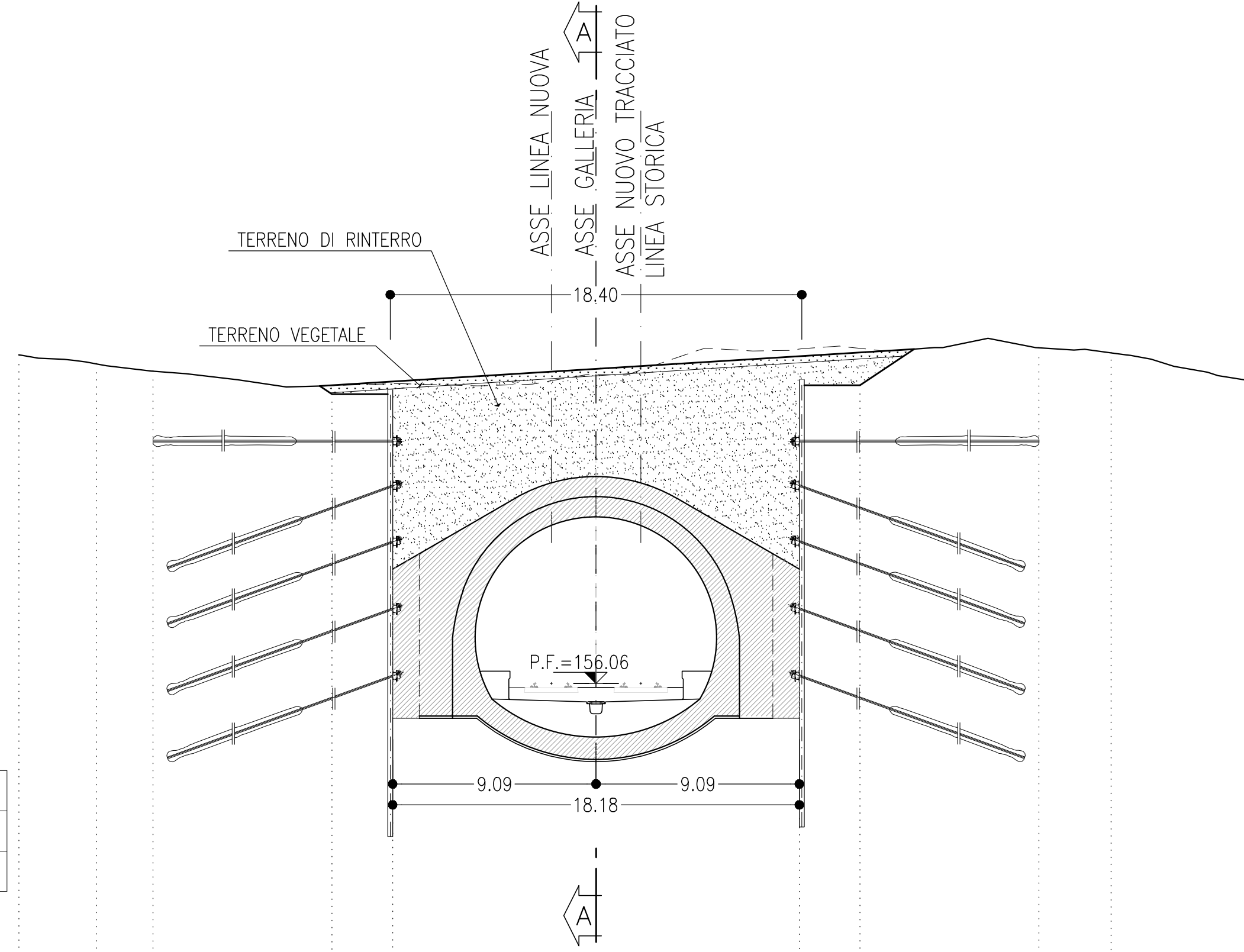


**SEZIONE B-B**  
SCALA 1:200

SEZIONE TRASVERSALE

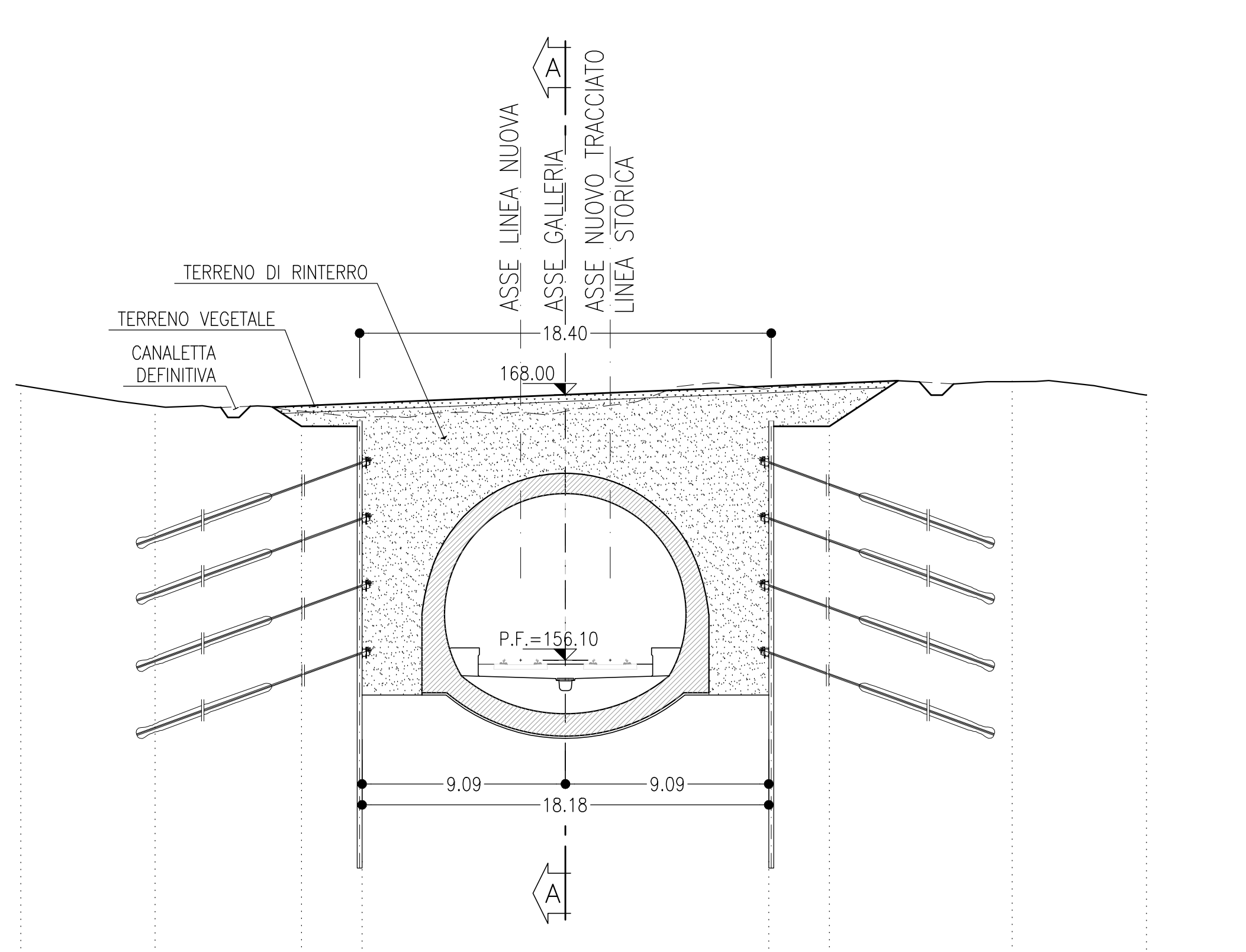


PROGRESSIVA	19+534.00
AREA DI RITOMB.	116.80 mq
AREA TERR. VEG.	8.00 mq

Q.Rif.=140.00	
DISTANZE	-23.80   -22.33   -19.80   -11.80   -9.09   0.00   9.09   11.80   19.80   23.00   29.00
DISTANZE PARZIALI	3.47   2.53   8.00   2.71   9.09   9.09   2.71   8.00   3.22   6.00
QUOTE TERRENO	170.75   170.35   170.00   169.38   169.43   156.06-169.88   171.02   171.05   171.07   170.85   169.64
QUOTE PROGETTO	

**SEZIONE C-C**  
SCALA 1:200

SEZIONE TRASVERSALE

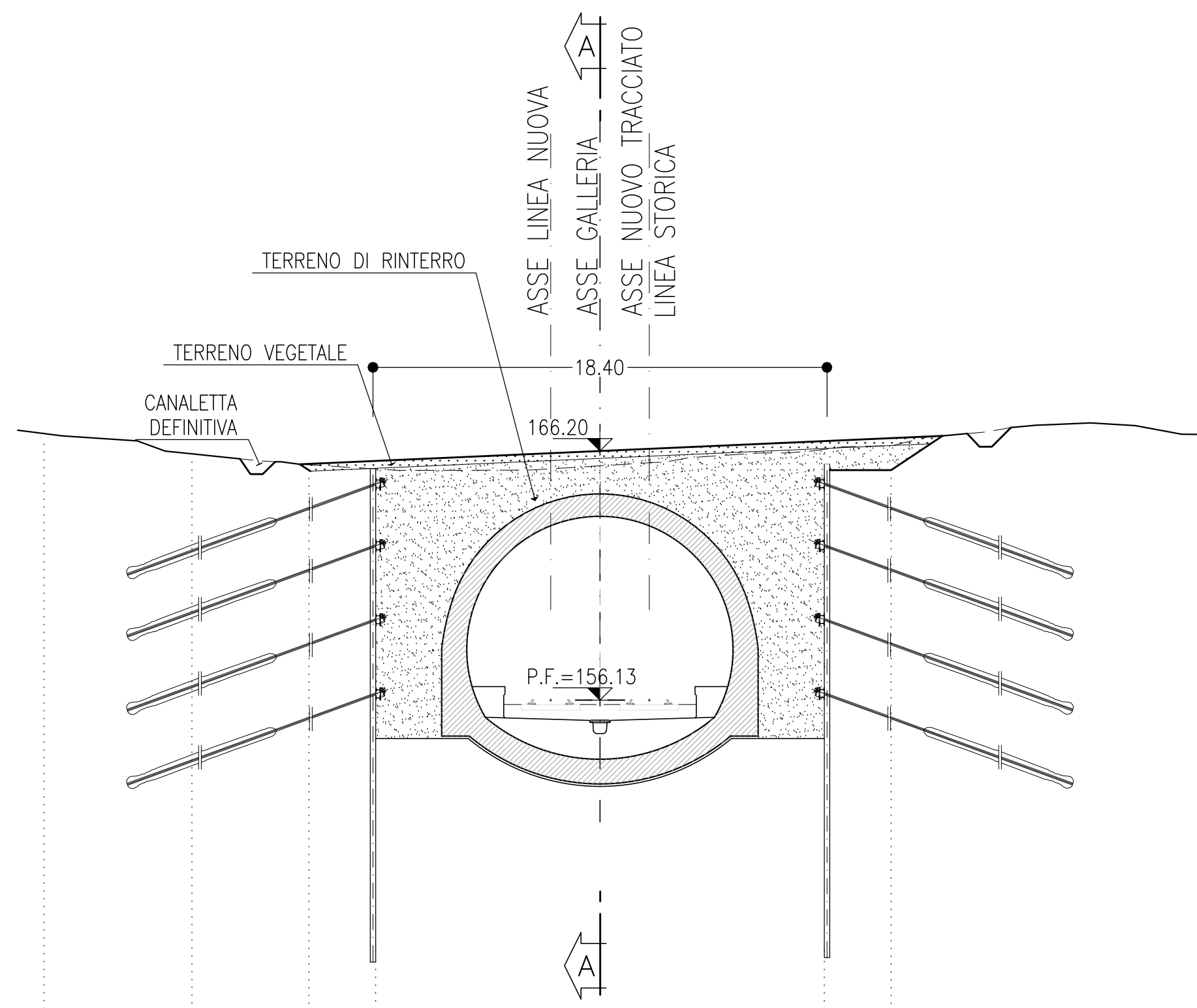


PROGRESSIVA	19+529.00
AREA DI RITOMB.	139.60 mq
AREA TERR. VEG.	8.26 mq

Q.Rif.=140.00	
DISTANZE	-24.34   -18.34   -11.80   -9.09   0.00   9.09   11.80   19.97   25.97
DISTANZE PARZIALI	6.00   6.54   2.71   9.09   9.09   2.71   8.17   6.00
QUOTE TERRENO	168.39   167.47   167.29   166.94   156.10-167.24   168.26   168.45   168.95   167.96
QUOTE PROGETTO	

**SEZIONE D-D**  
SCALA 1:200

SEZIONE TRASVERSALE

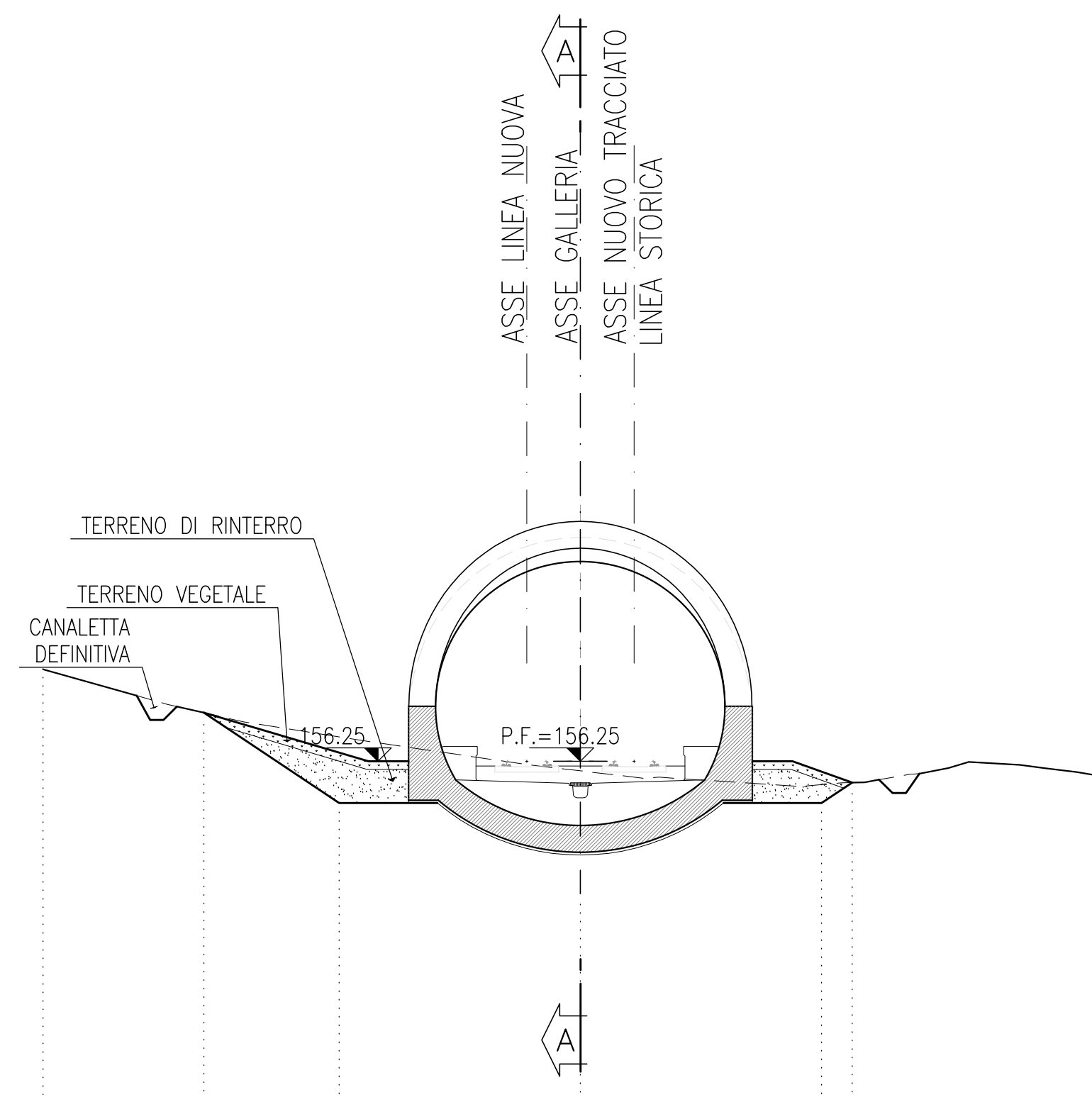


PROGRESSIVA	19+527.00
AREA DI RITOMB.	101.88 mq
AREA TERR. VEG.	7.70 mq

Q.Rif.=140.00	
DISTANZE	-22.54   -16.54   -11.80   -9.09   0.00   9.09   11.80   18.33   24.33
DISTANZE PARZIALI	6.00   4.74   2.71   9.09   9.09   2.71   6.53   6.00
QUOTE TERRENO	166.96   166.11   165.67   165.50   156.13-165.63   166.29   166.45   167.30   166.89
QUOTE PROGETTO	

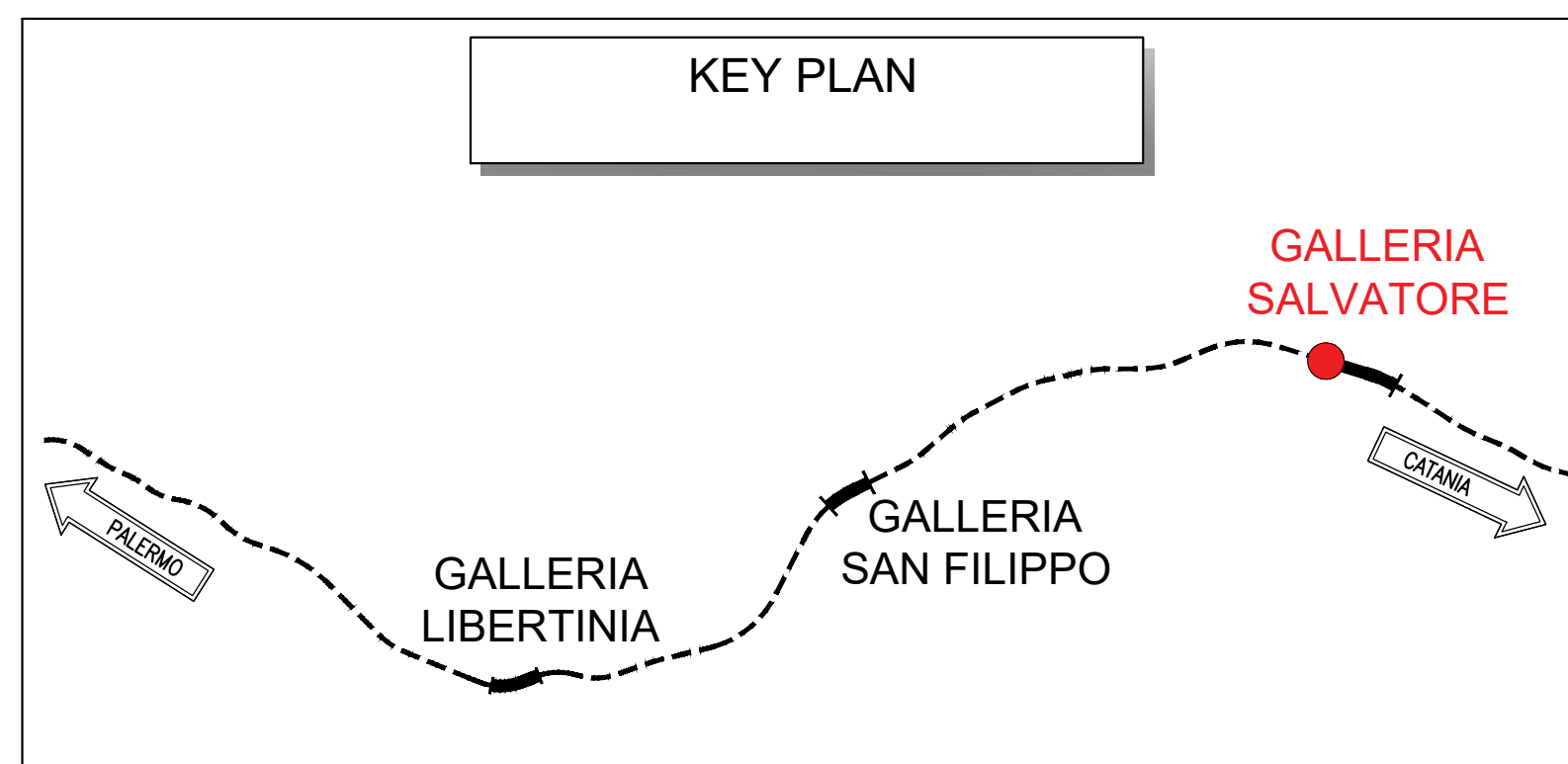
**SEZIONE E-E**  
SCALA 1:200

SEZIONE TRASVERSALE



PROGRESSIVA	19+510.00
AREA DI RITOMB.	10.06 mq
AREA TERR. VEG.	3.35 mq

Q.Rif.=140.00	
DISTANZE	-20.05   -14.05   -9.00   0.00   9.00   10.14   19.14
DISTANZE PARZIALI	6.00   5.05   9.00   9.00   1.14   9.00
QUOTE TERRENO	159.69   158.07   157.17   156.25-155.90   155.38   155.46   155.75
QUOTE PROGETTO	



**NOTE**

- EVENTUALI DIFFERENZE TRA LE MISURE TOTALI E LE SOMMATORIE DELLE MISURE PARZIALI SONO DOVUTE AGLI ARROTONDAMENTI AUTOMATICI DI AUTOCAD
- PER LE CARATTERISTICHE DEI MATERIALI SI RIMANDA ALL'ELABORATO RS3E50D07SPGN0000001

**LEGENDA**

P.F.= PIANO DEL FERRO

**RFI**  
DIRETTORE FERROVIARIA ITALIANA  
GRUPPO FERROVIE DELLO STATO ITALIANO

**ITALFERR**  
GRUPPO FERROVIE DELLO STATO ITALIANO

**DIRETTRICE FERROVIARIA MESSINA - CATANIA - PALERMO**  
**NUOVO COLLEGAMENTO PALERMO - CATANIA**

**U.O. GALLERIE**

**PROGETTO DEFINITIVO**  
**TRATTA DITTAINO - CATENANUOVA**

**GALLERIA SALVATORE - IMBOCCO LATO PALERMO**  
Sistemazione definitiva - Sezioni caratteristiche

SCALA:  
**1:200**

COMMESSA	LOTTO	FASE	ENTE	TIPO DOC.	OPERAZIONE	DISCIPLINA	PROGR.	REV.
RS3E	510	D07	V19	GA0700	001	A		

Rev.	Descrizione	Redatto	Data	Verificato	Data	Approvato	Data	Autorizzato Data
A	Emissione definitiva	[Signature]	01/2019	[Signature]	01/2019	[Signature]	01/2019	01/2019

File: RS3E50D07V9GAD700001A.dwg n. Elab.: 1081